

ส่วนที่ 3

ผลการวิเคราะห์การติดตามและประเมินผล

1. ผลการพิจารณาติดตามและประเมินผลยุทธศาสตร์เพื่อความสอดคล้องแผนพัฒนาท้องถิ่น

แนวทางการพิจารณาการติดตามและประเมินผลยุทธศาสตร์เพื่อความสอดคล้องแผนพัฒนาท้องถิ่น ประกอบด้วย

1. ข้อมูลสภาพทั่วไปและข้อมูลพื้นฐานขององค์กรปกครองส่วนท้องถิ่น 20 คะแนน
2. การวิเคราะห์สถานการณ์และศักยภาพ 20 คะแนน
3. ยุทธศาสตร์ 60 คะแนน ประกอบด้วย
 - 3.1 ยุทธศาสตร์ขององค์กรปกครองส่วนท้องถิ่น 10 คะแนน
 - 3.2 ยุทธศาสตร์ขององค์กรปกครองส่วนท้องถิ่นในเขตจังหวัด 10 คะแนน
 - 3.3 ยุทธศาสตร์จังหวัด 10 คะแนน
 - 3.4 วิสัยทัศน์ 5 คะแนน
 - 3.5 กลยุทธ์ 5 คะแนน
 - 3.6 เป้าประสงค์ของแต่ละประเด็นกลยุทธ์ 5 คะแนน
 - 3.7 จุดยืนทางยุทธศาสตร์ 5 คะแนน
 - 3.8 แผนงาน 5 คะแนน
 - 3.9 ความเชื่อมโยงของยุทธศาสตร์ในภาพรวม 5 คะแนน

คะแนนรวม 100 คะแนน เกณฑ์ที่ควรได้เพื่อให้เกิดความสอดคล้องและขับเคลื่อน การพัฒนาท้องถิ่นขององค์กรปกครองส่วนท้องถิ่น ไม่ควรน้อยกว่าร้อยละ 80 (80 คะแนน)

การให้คะแนนการติดตามและประเมินผลยุทธศาสตร์เพื่อความสอดคล้องกับแผนพัฒนาท้องถิ่น คณะกรรมการติดตามและประเมินผลแผนพัฒนาองค์การบริหารส่วนจังหวัดเชียงราย ได้ประเมินแผนพัฒนาท้องถิ่น (พ.ศ.2561-2565) และฉบับเพิ่มเติมฯ ในปีงบประมาณ พ.ศ.2565 ในการประชุมครั้งที่ 1/2565 เมื่อวันที่ 1 พฤศจิกายน 2565 ที่ประชุมได้พิจารณาให้คะแนนตามแนวทางการติดตามและประเมินผลยุทธศาสตร์เพื่อความสอดคล้องแผนพัฒนาท้องถิ่น ได้คะแนนรวม 92 คะแนน ดังนี้

ประเด็นการพิจารณา	รายละเอียดหลักเกณฑ์	คะแนนเต็ม	คะแนนที่ได้
1. ข้อมูลสภาพทั่วไปและข้อมูลพื้นฐานขององค์กรปกครองส่วนท้องถิ่น	ควรประกอบด้วยข้อมูลดังนี้	20	20
	(1) ข้อมูลเกี่ยวกับด้านกายภาพ เช่น ที่ตั้งของหมู่บ้าน/ชุมชน/ตำบล ลักษณะภูมิประเภท ลักษณะภูมิอากาศ ลักษณะของดิน ลักษณะของแหล่งน้ำ ลักษณะของไม้/ป่าไม้ ฯลฯ ด้านการเมือง/การปกครอง เช่น เขตการปกครอง การเลือกตั้ง ฯลฯ	(3)	3

ประเด็นการพิจารณา	รายละเอียดหลักเกณฑ์	คะแนนเต็ม	คะแนนที่ได้
1. ข้อมูลสภาพทั่วไป และข้อมูลพื้นฐานขององค์กรปกครองส่วนท้องถิ่น (ต่อ)	(2) ข้อมูลเกี่ยวกับด้านการเมือง/การปกครอง เช่น เขต การปกครอง การเลือกตั้ง ฯลฯ ประชากร เช่น ข้อมูลเกี่ยวกับจำนวนประชากร และช่วงอายุ และจำนวนประชากร ฯลฯ	(2)	2
	(3) ข้อมูลเกี่ยวกับสภาพทางสังคม เช่น การศึกษา สาธารณสุข อาชญากรรม ยาเสพติด การสังคม สงเคราะห์ ฯลฯ	(2)	2
	(4) ข้อมูลเกี่ยวกับระบบบริการพื้นฐาน เช่น การคมนาคมขนส่ง การไฟฟ้า การประปา โทรศัพท์ ฯลฯ	(2)	2
	(5) ข้อมูลเกี่ยวกับระบบเศรษฐกิจ เช่น การเกษตร การประมง การปศุสัตว์ การบริการ การท่องเที่ยว อุตสาหกรรม การพาณิชย์/กลุ่มอาชีพ แรงงาน ฯลฯ	(2)	2
	(6) ข้อมูลเกี่ยวกับศาสนา ประเพณี วัฒนธรรม เช่น การนับถือศาสนา ประเพณีและงานประจำปี ภูมิปัญญาท้องถิ่น ภาษาถิ่น สินค้าพื้นเมือง และของที่ระลึก ฯลฯ และอื่นๆ	(2)	2
	(7) ข้อมูลเกี่ยวกับทรัพยากรธรรมชาติ เช่น น้ำ ป่าไม้ ภูเขา คุณภาพของทรัพยากรธรรมชาติ ฯลฯ	(2)	2
	(8) การสำรวจและจัดเก็บข้อมูลเพื่อการจัดทำแผนพัฒนาท้องถิ่นหรือการใช้ข้อมูล จปฐ. (อบจ.ไม่ประเมิน)	(2)	2
	(9) การประชุมประชาคมท้องถิ่น รูปแบบ วิธีการ และการดำเนินการประชุมประชาคมท้องถิ่น โดยใช้กระบวนการร่วมคิด ร่วมทำ ร่วมตัดสินใจ ร่วมตรวจสอบ ร่วมรับประโยชน์ ร่วมแก้ปัญหา ปรีกษาหารือ แลกเปลี่ยนเรียนรู้ เพื่อแก้ไขปัญหาสำหรับการพัฒนาท้องถิ่นตามอำนาจหน้าที่ขององค์กรปกครองส่วนท้องถิ่น	(3)	3
2. การวิเคราะห์สภาพการณ์และศักยภาพ	ควรประกอบด้วยข้อมูลดังนี้	20	12
	(1) การวิเคราะห์ที่ครอบคลุมความเชื่อมโยง ความสอดคล้องยุทธศาสตร์จังหวัด ยุทธศาสตร์การพัฒนาขององค์กรปกครองส่วนท้องถิ่นในเขตจังหวัด ยุทธศาสตร์ขององค์กรปกครองส่วนท้องถิ่น นโยบายของผู้บริหารท้องถิ่น รวมถึงความเชื่อมโยงแผนยุทธศาสตร์ชาติ 20 ปี แผนพัฒนาเศรษฐกิจและสังคมแห่งชาติ และ Thailand 4.0	(5)	4

ประเด็นการพิจารณา	รายละเอียดหลักเกณฑ์	คะแนนเต็ม	คะแนนที่ได้
2. การวิเคราะห์ สภาพการณ์และ ศักยภาพ (ต่อ)	(2) การวิเคราะห์การใช้ผังเมืองรวมหรือผังเมืองเฉพาะ และการบังคับใช้ผลของการบังคับใช้ สภาพการณ์ที่เกิดขึ้น ต่อการพัฒนาท้องถิ่น	(3)	0
	(3) การวิเคราะห์ทางสังคม เช่น ด้านแรงงาน การศึกษา สาธารณสุข ความยากจน อาชญากรรม ปัญหายาเสพติด เทคโนโลยี จารีตประเพณี วัฒนธรรม ภูมิปัญญาท้องถิ่น เป็นต้น	(3)	2
	(4) การวิเคราะห์ทางเศรษฐกิจ ข้อมูลรายได้ครัวเรือน การส่งเสริมอาชีพ กลุ่มอาชีพ กลุ่มทางสังคม การพัฒนา อาชีพและกลุ่มต่างๆ สภาพทางเศรษฐกิจและความ เป็นอยู่ทั่วไป เป็นต้น	(3)	2
	(5) การวิเคราะห์สิ่งแวดล้อม พื้นที่สีเขียว ธรรมชาติ ต่างๆ ทางภูมิศาสตร์ กระบวนการหรือสิ่งที่เกิดขึ้น การ ประดิษฐ์ที่มีผลต่อสิ่งแวดล้อมและการพัฒนา	(3)	2
	(6) ผลการวิเคราะห์ศักยภาพเพื่อประเมินสถานภาพการ พัฒนาในปัจจุบันและโอกาสการพัฒนาในอนาคตของ ท้องถิ่น ด้วยเทคนิค SWOT Analysis ที่อาจส่งผลต่อ การดำเนินงานได้แก่ S - Strength (จุดแข็ง) W - Weakness (จุดอ่อน) O - Opportunity (โอกาส) และ T - Threat (อุปสรรค)	(3)	2
3. ยุทธศาสตร์	ควรประกอบด้วยข้อมูลดังนี้	60	60
3.1 ยุทธศาสตร์ของ องค์กรปกครองส่วน ท้องถิ่น	สอดคล้องกับสภาพสังคม เศรษฐกิจ สิ่งแวดล้อมของ ท้องถิ่น ประเด็นปัญหาการพัฒนาและแนวทางการพัฒนา ที่สอดคล้องกับยุทธศาสตร์ขององค์กรปกครองส่วนท้องถิ่น และเชื่อมโยงหลักประชารัฐ แผนยุทธศาสตร์ชาติ 20 ปี แผนพัฒนาเศรษฐกิจและสังคมแห่งชาติ และ Thailand 4.0	(10)	10
3.2 ยุทธศาสตร์ของ องค์กรปกครองส่วน ท้องถิ่นในเขตจังหวัด	สอดคล้องและเชื่อมโยงกับสภาพสังคม เศรษฐกิจ สิ่งแวดล้อมของท้องถิ่น และยุทธศาสตร์จังหวัด และ เชื่อมโยงหลัก ประชารัฐ แผนยุทธศาสตร์ชาติ 20 ปี แผนพัฒนาเศรษฐกิจและสังคมแห่งชาติ และThailand 4.0	(10)	10

ประเด็นการพิจารณา	รายละเอียดหลักเกณฑ์	คะแนนเต็ม	คะแนนที่ได้
3.3 ยุทธศาสตร์จังหวัด	สอดคล้องกับยุทธศาสตร์พัฒนากลุ่มจังหวัด ยุทธศาสตร์พัฒนาภาค แผนพัฒนาเศรษฐกิจและสังคมแห่งชาติ แผนการบริหารราชการแผ่นดิน นโยบาย/ยุทธศาสตร์ คสช. และนโยบายรัฐบาลหลักประชาธิรัฐ แผนยุทธศาสตร์ชาติ 20 ปี และ Thailand 4.0	(10)	10
3.4 วิสัยทัศน์	วิสัยทัศน์ ซึ่งมีลักษณะแสดงสถานภาพที่องค์กรปกครองส่วนท้องถิ่นต้องการจะเป็นหรือบรรลุถึงอนาคตอย่างชัดเจน สอดคล้องกับโอกาส และศักยภาพที่เป็นลักษณะเฉพาะขององค์กรปกครองส่วนท้องถิ่น และสัมพันธ์กับโครงการพัฒนาท้องถิ่น	(5)	5
3.5 กลยุทธ์	แสดงให้เห็นช่องทาง วิธีการ ภารกิจหรือสิ่งที่จะต้องทำตามอำนาจหน้าที่ขององค์กรปกครองส่วนท้องถิ่นที่จะนำไปสู่การบรรลุวิสัยทัศน์ หรือแสดงให้เห็นถึงความชัดเจนในสิ่งที่จะดำเนินการให้บรรลุวิสัยทัศน์นั้น	(5)	5
3.6 เป้าประสงค์ของแต่ละประเด็นกลยุทธ์	เป้าประสงค์ของแต่ละประเด็นกลยุทธ์มีความสอดคล้องและสนับสนุนต่อกลยุทธ์ที่จะเกิดขึ้น มุ่งหมายสิ่งหนึ่งสิ่งใดที่ชัดเจน	(5)	5
3.7 จุดยืนทางยุทธศาสตร์ (Positioning)	ความมุ่งมั่นอันแน่วแน่ในการวางแผนพัฒนาท้องถิ่น เพื่อให้บรรลุวิสัยทัศน์ขององค์กรปกครองส่วนท้องถิ่น ซึ่งเกิดจากศักยภาพของพื้นที่จริง ที่จะนำไปสู่ผลสำเร็จทางยุทธศาสตร์	(5)	5
3.8 แผนงาน	แผนงานหรือจุดมุ่งหมายเพื่อการพัฒนาในอนาคต กำหนดจุดมุ่งหมายในเรื่องใดเรื่องหนึ่งหรือแผนงานที่เกิดจากเป้าประสงค์ ตัวชี้วัด ค่าเป้าหมาย กลยุทธ์จุดยืนทางยุทธศาสตร์ และยุทธศาสตร์ขององค์กรปกครองส่วนท้องถิ่นที่มีความชัดเจนนำไปสู่การจัดทำโครงการพัฒนาท้องถิ่นในแผนพัฒนาท้องถิ่น โดยระบุแผนงานและความเชื่อมโยงดังกล่าว	(5)	5
3.9 ความเชื่อมโยงของยุทธศาสตร์ในภาพรวม	ความเชื่อมโยงองค์รวมที่นำไปสู่การพัฒนาท้องถิ่นที่เกิดผลผลิต/โครงการจากแผนยุทธศาสตร์ชาติ 20 ปี แผนพัฒนาเศรษฐกิจและสังคมแห่งชาติ ฉบับที่ 12 Thailand 4.0 แผนพัฒนาภาค/แผนพัฒนากลุ่มจังหวัด/แผนพัฒนาจังหวัด ยุทธศาสตร์การพัฒนาขององค์กรปกครองส่วนท้องถิ่นในเขตจังหวัดและยุทธศาสตร์ขององค์กรปกครองส่วนท้องถิ่น	(5)	5
	รวมคะแนน	100	92

2. ผลการพิจารณาติดตามและประเมินผลโครงการเพื่อความสอดคล้องแผนพัฒนาท้องถิ่น

แนวทางการพิจารณาการติดตามและประเมินผลโครงการเพื่อความสอดคล้องแผนพัฒนาท้องถิ่น ประกอบด้วย

1. การสรุปสถานการณ์การพัฒนา 10 คะแนน
2. การประเมินผลการนำแผนพัฒนาท้องถิ่นไปปฏิบัติในเชิงปริมาณ 10 คะแนน
3. การประเมินผลการนำแผนพัฒนาท้องถิ่นไปปฏิบัติในเชิงคุณภาพ 10 คะแนน
4. แผนงานและยุทธศาสตร์การพัฒนา 10 คะแนน
5. โครงการพัฒนา 60 คะแนน
 - 5.1 ความชัดเจนของชื่อโครงการ 5 คะแนน
 - 5.2 กำหนดวัตถุประสงค์สอดคล้องกับโครงการ 5 คะแนน
 - 5.3 เป้าหมาย (ผลผลิตของโครงการ) มีความชัดเจนนำไปสู่การตั้งงบประมาณอย่างถูกต้อง 5 คะแนน
 - 5.4 โครงการมีความสอดคล้องกับแผนยุทธศาสตร์ชาติ 20 ปี 5 คะแนน
 - 5.5 เป้าหมาย (ผลผลิตของโครงการ) มีความสอดคล้องกับแผนพัฒนาเศรษฐกิจและสังคมแห่งชาติ ฉบับที่ 12 5 คะแนน
 - 5.6 โครงการมีความสอดคล้องกับ Thailand 4.0 5 คะแนน
 - 5.7 โครงการสอดคล้องกับยุทธศาสตร์จังหวัด 5 คะแนน
 - 5.8 โครงการแก้ไขปัญหาความยากจนหรือการเสริมสร้างให้ประเทศชาติมั่นคง ยั่งยืน ภายในได้หลักประชากรรัฐ 5 คะแนน
 - 5.9 งบประมาณมีความสอดคล้องกับเป้าหมาย (ผลผลิตของโครงการ) 5 คะแนน
 - 5.10 มีการประมาณการราคาถูกต้องตามหลักวิธีการงบประมาณ 5 คะแนน
 - 5.11 มีการกำหนดตัวชี้วัด (KPI) และสอดคล้องกับวัตถุประสงค์และผลที่คาดว่าจะได้รับ 5 คะแนน
 - 5.12 ผลที่คาดว่าจะได้รับสอดคล้องกับวัตถุประสงค์ 5 คะแนน

คะแนนรวม 100 คะแนน เกณฑ์ที่ควรได้เพื่อให้เกิดความสอดคล้องและขับเคลื่อนการพัฒนาท้องถิ่นขององค์กรปกครองส่วนท้องถิ่น ไม่ควรน้อยกว่าร้อยละ 80 (80 คะแนน)

การให้คะแนนการติดตามและประเมินผลโครงการเพื่อความสอดคล้องกับแผนพัฒนาท้องถิ่น คณะกรรมการติดตามและประเมินผลแผนพัฒนาองค์การบริหารส่วนจังหวัดเชียงราย ได้ประเมินแผนพัฒนาท้องถิ่น (พ.ศ.2561-2565) และฉบับเพิ่มเติมฯ ในปีงบประมาณ พ.ศ.2565 ในการประชุมครั้งที่ 1/2565 เมื่อวันที่ 1 พฤศจิกายน 2565 ที่ประชุมได้พิจารณาให้คะแนนตามแนวทางการติดตามและประเมินผลโครงการเพื่อความสอดคล้องแผนพัฒนาท้องถิ่น ได้คะแนนรวม 95 คะแนน ดังนี้

ประเด็นการพิจารณา	รายละเอียดหลักเกณฑ์	คะแนนเต็ม	คะแนนที่ได้
1.การสรุปสถานการณ์การพัฒนา	เป็นการวิเคราะห์กรอบการจัดทำยุทธศาสตร์ขององค์กรปกครองส่วนท้องถิ่น (ใช้การวิเคราะห์ SWOT Analysis /Demand (Demand Analysis)/Global Demand และ Trend ปัจจัยและสถานการณ์การเปลี่ยนแปลงที่มีผลต่อการพัฒนา อย่างน้อยต้องประกอบด้วยวิเคราะห์ศักยภาพด้านเศรษฐกิจ,ด้านสังคม,ด้านทรัพยากรธรรมชาติและสิ่งแวดล้อม)	10	10
2.การประเมินผลการนำแผนพัฒนาท้องถิ่นไปปฏิบัติในเชิงปริมาณ	1) การควบคุมที่มีการใช้ตัวเลขต่างๆ เพื่อนำมาใช้วัดผลในเชิงปริมาณ เช่น การวัดจำนวนโครงการ กิจกรรม งานต่างๆ ก็คือผลผลิตนั้นเองว่าเป็นไปตามที่ตั้งเป้าหมายเอาไว้หรือไม่จำนวนที่ดำเนินการจริงตามที่ได้กำหนดไว้เท่าไร จำนวนที่ไม่สามารถดำเนินการได้มีจำนวนเท่าไร สามารถอธิบายได้ตามหลักประสิทธิภาพ (Efficiency) ของการพัฒนาท้องถิ่นตามอำนาจหน้าที่ที่ได้กำหนดไว้ 2) วิเคราะห์ผลกระทบ/สิ่งที่กระทบ (Impact) โครงการที่ดำเนินการในเชิงปริมาณ (Quantitative)	10	10
3.การประเมินผลการนำแผนพัฒนาท้องถิ่นไปปฏิบัติในเชิงคุณภาพ	1) การประเมินประสิทธิผลของแผนพัฒนาในเชิงคุณภาพคือการนำเอาเทคนิคต่างๆ มาใช้เพื่อวัดว่าภารกิจ โครงการ กิจกรรม งานต่างๆ ที่ดำเนินการในพื้นที่นั้นๆ ตรงต่อความต้องการของประชาชนหรือไม่ และเป็นไปตามอำนาจหน้าที่หรือไม่ ประชาชนพึงพอใจหรือไม่ สิ่งของ วัสดุ ครุภัณฑ์ การดำเนินการต่างๆ มีสภาพหรือลักษณะถูกต้อง คงทนถาวร สามารถใช้ได้ตามวัตถุประสงค์หรือไม่ ซึ่งเป็นไปตามหลักประสิทธิผล (Effectiveness) ผลการปฏิบัติราชการที่บรรลุวัตถุประสงค์และเป้าหมายของแผนการปฏิบัติราชการตามที่ได้รับงบประมาณมาดำเนินการ รวมถึงสามารถเทียบเคียงกับส่วนราชการหรือหน่วยงาน 2) วิเคราะห์ผลกระทบ/สิ่งที่กระทบ (Impact) โครงการที่ดำเนินการในเชิงคุณภาพ (Qualitative)	10	10
4.แผนงานและยุทธศาสตร์การพัฒนา	1) วิเคราะห์แผนงาน งาน ที่เกิดจากด้านต่างๆ มีความสอดคล้องกับยุทธศาสตร์ขององค์กรปกครองส่วนท้องถิ่นในมิติต่างๆ จนนำไปสู่การจัดทำโครงการพัฒนาท้องถิ่น โดยใช้ SWOT Analysis /Demand (Demand Analysis)/ Global Demand/Trend หรือหลักการบูรณาการ (Integration) กับองค์กรปกครองส่วนท้องถิ่นมีพื้นที่ติดต่อกัน 2) วิเคราะห์แผนงาน งาน ที่เกิดจากด้านต่างๆ ที่สอดคล้องกับการแก้ไขปัญหาความยากจน หลักปรัชชารัฐ	10	10
5. โครงการพัฒนา	ควรประกอบด้วยข้อมูลดังนี้	60	55
5.1 ความชัดเจนของชื่อโครงการ	เป็นโครงการที่มีวัตถุประสงค์สนองต่อแผนยุทธศาสตร์การพัฒนาขององค์กรปกครองส่วนท้องถิ่นและดำเนินการเพื่อให้การพัฒนาบรรลุตามวิสัยทัศน์ขององค์กรปกครองส่วนท้องถิ่นที่กำหนดไว้ ชื่อโครงการมีความชัดเจน มุ่งไปเรื่องใดเรื่องหนึ่ง อ่านแล้วเข้าใจได้ว่าจะพัฒนาอะไรในอนาคต	(5)	5

ประเด็นการพิจารณา	รายละเอียดหลักเกณฑ์	คะแนนเต็ม	คะแนนที่ได้
5.2 กำหนดวัตถุประสงค์ สอดคล้องกับโครงการ	มีวัตถุประสงค์ชัดเจน (clear objective) โครงการต้องกำหนดวัตถุประสงค์ สอดคล้องกับความเป็นมาของโครงการ สอดคล้องกับหลักการและเหตุผล วิธีการดำเนินงานต้องสอดคล้องกับวัตถุประสงค์ ความเป็นไปได้ชัดเจน มีลักษณะเฉพาะเจาะจง	(5)	5
5.3 เป้าหมาย (ผลผลิตของโครงการ) มีความชัดเจนนำไปสู่การตั้งงบประมาณได้ถูกต้อง	สภาพที่อยากให้เกิดขึ้นในอนาคตเป็นทิศทางที่ต้องไปให้ถึงเป้าหมายต้องชัดเจน สามารถระบุจำนวนเท่าไร กลุ่มเป้าหมายคืออะไร มีผลผลิตอย่างไร กลุ่มเป้าหมาย พื้นที่ดำเนินงาน และระยะเวลาดำเนินงาน อธิบายให้ชัดเจนว่า โครงการนี้จะทำที่ไหน เริ่มต้นในช่วงเวลาใดและจบลงเมื่อไร ใครคือกลุ่มเป้าหมายของโครงการ หากกลุ่มเป้าหมายมีหลายกลุ่ม ให้บอกชัดเจนไปว่า ใครคือกลุ่มเป้าหมายหลัก ใครคือกลุ่มเป้าหมายรอง	(5)	5
5.4 โครงการมีความสอดคล้องกับแผนยุทธศาสตร์ 20 ปี	โครงการสอดคล้องกับ (1) ความมั่นคง (2) การสร้างความสามารถในการแข่งขัน (3) การพัฒนาและเสริมสร้างศักยภาพคน (4) การสร้างโอกาส ความเสมอภาคและเท่าเทียมกันทางสังคม (5) การสร้างการเติบโตบนคุณภาพชีวิตที่เป็นมิตรต่อสิ่งแวดล้อม (6) การปรับสมดุลและพัฒนาระบบการบริหารจัดการภาครัฐ เพื่อให้เกิดความมั่นคง มั่งคั่ง ยั่งยืน	(5)	5
5.5 เป้าหมาย (ผลผลิตของโครงการ) มีความสอดคล้องกับแผนพัฒนาเศรษฐกิจและสังคมแห่งชาติ	โครงการมีความสอดคล้องกับแผนพัฒนาเศรษฐกิจและสังคมแห่งชาติ ฉบับที่ 12 โดย (1) ยึดหลักปรัชญาของเศรษฐกิจพอเพียง (2) ยึดคนเป็นศูนย์กลางการพัฒนา (3) ยึดวิสัยทัศน์ภายใต้ยุทธศาสตร์ชาติ 20 ปี (4) ยึดเป้าหมายอนาคตประเทศไทย 2579 (5) ยึดหลักการนำไปสู่การปฏิบัติให้เกิดผลสัมฤทธิ์อย่างจริงจังใน 5 ปี ที่ต่อยอดไปสู่ผลสัมฤทธิ์ที่เป็นเป้าหมายระยะยาว ภายใต้แนวทางการพัฒนา (1) การยกระดับศักยภาพการแข่งขันและการหลุดพ้นกับดักรายได้ปานกลางสู่รายได้สูง (2) การพัฒนาศักยภาพคนตามช่วงวัยและการปฏิรูประบบเพื่อสร้างสังคมสูงวัยอย่างมีคุณภาพ (3) การลดความเหลื่อมล้ำทางสังคม (4) การรองรับการเชื่อมโยงภูมิภาคและความเป็นเมือง (5) การสร้างความเจริญเติบโตทางเศรษฐกิจและสังคมอย่างเป็นมิตรกับสิ่งแวดล้อม (6) การบริหารราชการแผ่นดินที่มีประสิทธิภาพ	(5)	5

ประเด็นการพิจารณา	รายละเอียดหลักเกณฑ์	คะแนนเต็ม	คะแนนที่ได้
5.6 โครงการมีความสอดคล้องกับ Thailand 4.0	โครงการมีลักษณะหรือสอดคล้องกับการปรับเปลี่ยนโครงสร้างเศรษฐกิจไปสู่ Value – Based Economy หรือเศรษฐกิจที่ขับเคลื่อนด้วยนวัตกรรมนำน้อยได้มากเช่น (1) เปลี่ยนจากการผลิตสินค้าโภคภัณฑ์ไปสู่สินค้าเชิงนวัตกรรม (2) เปลี่ยนจากการขับเคลื่อนประเทศด้วยภาคอุตสาหกรรม ไปสู่การขับเคลื่อนด้วยเทคโนโลยี ความคิดสร้างสรรค์และนวัตกรรม (3) เปลี่ยนจากการเน้นภาคการผลิตสินค้า ไปสู่การเน้นภาคบริการมากขึ้น รวมถึงโครงการที่เติมเต็มด้วยวิทยาการ ความคิดสร้างสรรค์ นวัตกรรม วิทยาศาสตร์ เทคโนโลยี และการวิจัยและพัฒนาแล้วต่อยอดความได้เปรียบเชิงเปรียบเทียบ เช่น ด้านเกษตร เทคโนโลยีชีวภาพ สาธารณสุข วัฒนธรรม ฯลฯ	(5)	0
5.7 โครงการสอดคล้องกับ ยุทธศาสตร์จังหวัด	โครงการพัฒนาท้องถิ่นมีความสอดคล้องกับห้วงระยะเวลาของแผนพัฒนาจังหวัดที่ได้กำหนดขึ้น เพื่อขับเคลื่อนการพัฒนาท้องถิ่นเสมือนหนึ่ง การขับเคลื่อนการพัฒนาจังหวัด ซึ่งไม่สามารถแยกส่วนใดส่วนหนึ่งออกจากกันได้นอกจากนี้โครงการพัฒนาท้องถิ่นต้องเป็นโครงการเชื่อมต่อหรือเดินทางไปด้วยกันกับยุทธศาสตร์จังหวัดที่ได้กำหนดขึ้นที่เป็นปัจจุบัน	(5)	5
5.8 โครงการแก้ไขปัญหาความยากจนหรือการเสริมสร้างให้ประเทศไทย มั่นคง มั่งคั่ง ยั่งยืน ภายใต้หลัก ประชาธิปไตย	เป็นโครงการที่ดำเนินการภายใต้พื้นฐานความพอเพียงที่ประชาชนดำเนินการเองหรือร่วมดำเนินการ เป็นโครงการต่อยอดและขยายได้ เป็นโครงการที่ประชาชนต้องการเพื่อให้เกิดความยั่งยืน ซึ่งมีลักษณะที่จะให้ท้องถิ่นมีความมั่นคง มั่งคั่ง ยั่งยืน เป็นท้องถิ่นที่พัฒนาแล้วด้วยการพัฒนาตามปรัชญาของเศรษฐกิจพอเพียง	(5)	5
5.9 งบประมาณ มีความสอดคล้องกับเป้าหมาย (ผลผลิตของโครงการ)	งบประมาณโครงการพัฒนาจะต้องคำนึงถึงหลักสำคัญ 5 ประการในการจัดทำโครงการได้แก่ (1) ความประหยัด (Economy) (2) ความมีประสิทธิภาพ (Efficiency) (3) ความมีประสิทธิภาพ (Effectiveness) (4) ความเหลื่อมล้ำในการพัฒนาท้องถิ่น นำไปสู่ความยุติธรรม (Equity) (5) ความโปร่งใส (Transparency)	(5)	5
5.10 มีการประมาณการราคาถูกต้องตามหลักวิธีการงบประมาณ	การประมาณการราคาเพื่อการพัฒนาต้องให้สอดคล้องกับโครงการถูกต้องตามหลักวิชาการทางช่าง หลักของราคากลาง ราคากลางท้องถิ่น มีความโปร่งใสในการกำหนดราคาและตรวจสอบได้ในเชิงประจักษ์	(5)	5

ประเด็นการพิจารณา	รายละเอียดหลักเกณฑ์	คะแนนเต็ม	คะแนนที่ได้
5.11 มีการกำหนดตัวชี้วัด (KPI) และสอดคล้องกับวัตถุประสงค์และผลที่คาดว่าจะได้รับ	มีการกำหนดดัชนีชี้วัดผลงาน (Key Performance Indicator : KPI) ที่สามารถวัดได้ (measurable) ใช้บอกประสิทธิผล (effectiveness) ใช้บอกประสิทธิภาพ (efficiency) ได้ เช่น การกำหนดความพึงพอใจ การกำหนด ร้อยละ การกำหนดอันเกิดจากผลของวัตถุประสงค์ที่เกิดขึ้น สิ่งที่ได้รับ (การคาดการณ์คาดว่าจะได้รับ)	(5)	5
5.12 ผลที่คาดว่าจะได้รับสอดคล้องกับวัตถุประสงค์	ผลที่ได้รับเป็นสิ่งที่เกิดขึ้นได้จริงจากการดำเนินการตามโครงการพัฒนาซึ่งสอดคล้องกับวัตถุประสงค์ที่ตั้งไว้ การได้ผลหรือผลที่เกิดขึ้นจะต้องเท่ากับวัตถุประสงค์หรือมากกว่าวัตถุประสงค์ซึ่งการเขียนวัตถุประสงค์ควรคำนึงถึง (1) ความเป็นไปได้และมีความเฉพาะเจาะจง ในการดำเนินงานตามโครงการ (2) วัดและประเมินผลระดับของความสำเร็จได้ (3) ระบุสิ่งที่ต้องการดำเนินงานอย่างชัดเจนและเฉพาะเจาะจงมากที่สุดและสามารถปฏิบัติได้ (4) เป็นเหตุ เป็นผล สอดคล้องกับความเป็นจริง (5) ส่งผลต่อการบ่งบอกเวลาได้	(5)	5
รวม		100	95

3. การวิเคราะห์เชิงปริมาณ

จากการสรุปผลการติดตามและประเมินผล ปีงบประมาณ พ.ศ.2565 องค์การบริหารส่วนจังหวัดเชียงรายได้ดำเนินการจัดทำแผนพัฒนาท้องถิ่น (พ.ศ.2561-2565) องค์การบริหารส่วนจังหวัดเชียงราย ประจำปีงบประมาณ พ.ศ.2565 และแผนพัฒนาท้องถิ่น (พ.ศ.2561-2565) ฉบับเพิ่มเติมครั้งที่ 14-20 รวมจำนวนโครงการพัฒนา 672 โครงการ รวมจำนวนงบประมาณ 3,941,763,185.- บาท และได้ดำเนินการจัดทำข้อบัญญัติงบประมาณรายจ่าย ประจำปีงบประมาณ พ.ศ.2565 ข้อบัญญัติงบประมาณรายจ่ายเพิ่มเติมและการโอนเพิ่มโอนลดงบประมาณรายจ่าย รวมจำนวนโครงการพัฒนา 336 โครงการ รวมจำนวนงบประมาณ 261,183,210.-บาท การนำโครงการไปสู่การจัดทำข้อบัญญัติงบประมาณรายจ่ายฯ คิดเป็นร้อยละ 50 รวมจำนวนงบประมาณไปสู่การจัดทำข้อบัญญัติงบประมาณรายจ่ายฯ คิดเป็นร้อยละ 6.63 สามารถวิเคราะห์เชิงปริมาณแยกตามรายยุทธศาสตร์ ดังนี้

3.1 การจัดทำแผนพัฒนาท้องถิ่น องค์การบริหารส่วนจังหวัดเชียงราย ประจำปีงบประมาณ พ.ศ.2565 และแผนพัฒนาท้องถิ่น (พ.ศ.2561-2565) ฉบับเพิ่มเติมครั้งที่ 14-20 ยุทธศาสตร์การพัฒนา โครงสร้างพื้นฐานและระบบคมนาคมขนส่งมีจำนวนโครงการมากที่สุดจำนวน 235 โครงการ โดยให้บริการสาธารณะในด้านการก่อสร้างถนน ก่อสร้างสะพาน ปรับปรุง ซ่อมแซมถนน ขยายถนน ขยายสะพาน ลำดับถัดมาให้ความสำคัญกับยุทธศาสตร์การพัฒนาด้านการบริหารจัดการทรัพยากรธรรมชาติและสิ่งแวดล้อมให้สมบูรณ์และยั่งยืนจำนวน 139 โครงการ โดยให้บริการสาธารณะในด้านการกำจัดขยะอันตราย การส่งเสริมให้ความรู้ในการสร้างจิตสำนึกเพื่อปฏิบัติในชีวิตประจำวันด้านมลพิษ การก่อสร้างฝายน้ำล้น ก่อสร้างคลองส่งน้ำ คอนกรีต ขุดลอกแม่น้ำ คลองสาธารณะ ลำห้วย และธนาคารน้ำใต้ดินระบบเปิด การบริหารจัดการน้ำนาร่อง

อำเภอดอยหลวง ลำดับถัดมาให้ความสำคัญกับยุทธศาสตร์การพัฒนาด้านเศรษฐกิจและการท่องเที่ยว จำนวน 97 โครงการ โดยให้บริการสาธารณะในด้านการจัดงานกระตุ้นเศรษฐกิจและการท่องเที่ยวในพื้นที่ จังหวัดเชียงราย เช่น การพัฒนาศักยภาพและส่งเสริมอาชีพให้กับประชาชน มหกรรมตลาดนัด ของดีผลิตภัณฑ์ชุมชน การจัดงานออกแบบเพื่อความยั่งยืนเชียงราย 2021 จัดงานเทศกาลกินปลาและมหกรรมสินค้า OTOP พาน การส่งเสริมการจัดงานประเพณีและการท่องเที่ยวอื่นๆ ในจังหวัดเชียงราย ลำดับถัดมาให้ความสำคัญกับยุทธศาสตร์การพัฒนาด้านการศึกษาและการสาธารณสุข จำนวน 67 โครงการ โดยให้บริการสาธารณะในด้านโครงการอบรมเพิ่มศักยภาพ จัดซื้อวัสดุ อุปกรณ์ ครุภัณฑ์ให้แก่ผู้ยากไร้ ผู้พิการต่างๆ ในจังหวัดเชียงราย โดยใช้เงินกองทุนหลักประกันสุขภาพ การอบรมจัดงานสร้างสังคมแห่งการอ่านและการเรียนรู้สู่ศตวรรษที่ 21 ห้องเรียนโรงเรียน อบจ.เชียงราย กระจายสู่ห้องเรียนท้องถิ่น พัฒนาการเรียนรู้ของสามเณรเพื่อการบูรณาการสู่ชุมชน ค่าอาหารกลางวันนักเรียนโรงเรียน อบจ.เชียงราย และค่าใช้จ่ายการบริหารสถานศึกษาเช่น การจัดการศึกษาขั้นพื้นฐาน การแข่งขันกีฬาสู่ความเป็นเลิศ ค่าอาหารและนมสำหรับนักเรียนหลักสูตร ความเป็นเลิศด้านกีฬา การประกันคุณภาพและยกระดับผลสัมฤทธิ์ทางการเรียน การทัศนศึกษาเรียนรู้นอกสถานที่ การเข้าร่วมแข่งขันทักษะวิชาการในระดับจังหวัด ภาคและระดับประเทศ การส่งเสริมและพัฒนาคุณภาพชีวิตแก่เด็กพิการในจังหวัดเชียงราย การแข่งขันกีฬาผู้สูงอายุและประชาชน การจัดซื้อครุภัณฑ์ทางการแพทย์ให้กับโรงพยาบาล ลำดับถัดมาให้ความสำคัญกับยุทธศาสตร์การพัฒนาคุณภาพชีวิตและการป้องกันบรรเทาสาธารณภัย จำนวน 57 โครงการ โดยให้บริการสาธารณะในด้าน อบรมให้ประชาชนมีความรู้ ด้านการป้องกันและแก้ไขปัญหาย้ายแล้ง ปัญหาอุทกภัยอย่างมีส่วนร่วม ฝึกอบรมทักษะด้านการกู้ภัยทางน้ำ ฝึกอบรมการกู้ภัยทางถนน การอบรมเพิ่มศักยภาพการเรียนรู้เครื่องมือในการกู้ภัย การจัดงานพัฒนาคุณภาพชีวิตให้กับคนพิการและผู้ด้อยโอกาส การอบรมพัฒนาคุณภาพชีวิตให้กับผู้สูงอายุ การพัฒนาบทบาทสตรีและครอบครัว การเสริมสร้างเครือข่ายอาสาสมัครพัฒนาสังคมและความมั่นคงของมนุษย์ การส่งเสริมทักษะชีวิตให้แก่เด็กและเยาวชนในการแก้ไขปัญหาสังคมภายในครอบครัว และลำดับสุดท้ายด้านการพัฒนาการปกครองและการบริหารจำนวน 28 โครงการ โดยให้บริการสาธารณะในด้านเพิ่มประสิทธิภาพในการปฏิบัติงานของบุคลากร การส่งเสริมความรู้ในการเลือกตั้งแก่ประชาชน การให้ความรู้ในด้านการจัดทำแผนพัฒนาแก่บุคลากรท้องถิ่นในจังหวัด และองค์การบริหารส่วนจังหวัดเชียงรายได้จัดทำแผนพัฒนาโครงการครุภัณฑ์ที่ให้บริการสาธารณะแก่ประชาชน จำนวน 49 โครงการ ซึ่งเป็นการจัดหาครุภัณฑ์ เช่น เครื่องพ่นหมอกควัน เลื่อยโซ่ยนต์ ถังบรรจุน้ำ รถตัดกิ่งไม้และตัดหญ้าไหล่ทาง รถบล็อดอย่าง รถบล็อดเหล็กคู่ เป็นต้น

3.2 การจัดทำข้อบัญญัติงบประมาณรายจ่าย ประจำปีงบประมาณ พ.ศ.2565 องค์การบริหารส่วนจังหวัดเชียงราย และข้อบัญญัติงบประมาณรายจ่าย ประจำปีงบประมาณ พ.ศ.2565 ฉบับเพิ่มเติมครั้งที่ 1 พ.ศ.2565 องค์การบริหารส่วนจังหวัดเชียงรายให้ความสำคัญในการตั้งงบประมาณรายจ่ายแยกเป็นรายยุทธศาสตร์ ดังนี้

(1) ยุทธศาสตร์การพัฒนาโครงสร้างพื้นฐานและระบบคมนาคมขนส่ง มีจำนวนโครงการมากที่สุดจำนวน 94 โครงการ ได้ยกเลิกการดำเนินงานเนื่องจากติดพื้นที่ป่าไม้ จำนวน 2 โครงการ ดังนี้

1.ก่อสร้างสะพานคอนกรีตเสริมเหล็ก หมู่ 9 ต.ศรีถ้อย อ.แม่สรวย จ.เชียงราย
งบประมาณจำนวน 1,200,000.-บาท

2.ปรับปรุงถนนหินคลุกเชื่อมระหว่าง หมู่ 13 ต.ผางาม อ.เวียงชัย – หมู่ 7 ต.ดอนศิลา
อ.เวียงชัย จ.เชียงราย งบประมาณ 500,000.-บาท

(2) ยุทธศาสตร์การบริหารจัดการทรัพยากรธรรมชาติและสิ่งแวดล้อมให้สมบูรณ์และ
ยั่งยืน มีจำนวนรองลงมาจำนวน 79 โครงการ ได้ยกเลิกการดำเนินงานเนื่องจากติดพื้นที่ป่าไม้ จำนวน 4
โครงการ ดังนี้

1.ขุดลอกลำน้ำหาว ช่วงระหว่าง หมู่ 3 ต.หาว – หมู่ 23 ต.เวียง อ.เทิง จ.เชียงราย
งบประมาณ 1,000,000.-บาท

2.ขุดลอกหน้าฝายบ้านวังอวน หมู่ 6 ต.สันมะค่า อ.ป่าแดด จ.เชียงราย ใช้ประโยชน์
ร่วมกับ หมู่ 9 ต.ป่าแดด อ.ป่าแดด จ.เชียงราย งบประมาณ 500,000.-บาท

3.ธนาคารน้ำใต้ดินระบบเปิด อ่างเก็บน้ำห้วยลึก หมู่ 4 ต.ม่วงยาย อ.เวียงแก่น
จ.เชียงราย ใช้ประโยชน์ร่วมกับ หมู่ 5 ต.ห้วยยาว อ.เวียงแก่น จ.เชียงราย งบประมาณ 1,000,000.-บาท

4.ธนาคารน้ำใต้ดินระบบเปิด อ่างเก็บน้ำห้วยหลู้ หมู่ 1 ต.ม่วงยาย อ.เวียงแก่น
จ.เชียงราย ใช้ประโยชน์ร่วมกับ หมู่ 4 ต.ท่าข้าม อ.เวียงแก่น จ.เชียงราย งบประมาณ 500,000.-บาท

(3) ยุทธศาสตร์การพัฒนาเศรษฐกิจและการท่องเที่ยว มีจำนวนรองลงมาจำนวน 64
โครงการ ได้ยกเลิกการดำเนินงานเนื่องจากการแพร่ระบาดของโรคติดเชื้อไวรัสโคโรนา 2019 (Covid - 19)
จำนวน 20 โครงการ ดังนี้

1.ตลาดประชารัฐ งบประมาณ 600,000.-บาท

2.เพิ่มประสิทธิภาพให้กับบุคลากรด้านการท่องเที่ยว งบประมาณ 500,000.-บาท

3.ภูมิปัญญาหมอมือเมืองล้านนา งบประมาณ 200,000.-บาท

4.มหรหรรมสืบสานวัฒนธรรมพื้นบ้านล้านนา งบประมาณ 500,000.-บาท

5.อุดหนุนเทศบาลตำบลแม่สาย โครงการงานมหัศจรรย์ 10ชาติพันธุ์แม่สาย ครั้งที่
8 งบประมาณ 1,000,000.-บาท

6.อุดหนุนเทศบาลตำบลสันทรายงาม อ.เทิง โครงการจัดงานประเพณีบุญบั้งไฟ
ประจำปี 2565 งบประมาณ 197,120.-บาท

7.อุดหนุนเทศบาลนครเชียงราย โครงการส่งเสริมการท่องเที่ยว เชิงศิลปวัฒนธรรม
ประเพณี และภูมิปัญญาท้องถิ่น นครเชียงราย : สืบสานประเพณีโล้ชิงช้าอาข่า (ป่องฉ่องตุ้) ชาติพันธุ์นคร
เชียงรายงบประมาณ 150,000.-บาท

8.อุดหนุนที่ทำการปกครองอำเภอเชียงแสน โครงการงานลอยกระทง “ป่าเวณีย์เป็ง
เมืองเชียงแสน” ประจำปี 2564 งบประมาณ 200,000.-บาท

9.อุดหนุนสภาวัฒนธรรมอำเภอเทิง โครงการจัดงานบุญเดือน 4 ประเพณี
บุญผะเหวด อำเภอเทิง งบประมาณ 1000,000.-บาท

10. ดอกไม้เจ็ดสีที่ริมโขง งบประมาณ 3,000,000.-บาท

11. ดอกไม้แห่งท้องทุ่งร้อยหลอด งบประมาณ 3,000,000.-บาท

12. ทุ่งดอกไม้แห่งความทรงจำ งบประมาณ 3,000,000.-บาท

13. หนานนี้ที่เวียงเทิง ตอนผีเสื้อโอบยบิน งบประมาณ 3,000,000.-บาท

14. อุทยานเทศบาลตำบลเวียงเทิง โครงการจัดงานประเพณีแข่งขันเรือยาว
อำเภอเทิง ประจำปี 2565 งบประมาณ 300,000.-บาท

15. อุทยานองค์การบริหารส่วนตำบลตับเต่า โครงการจัดงานประเพณีดอกเสี้ยวบาน
ณ ภูชี้ฟ้า ประจำปี 2565 งบประมาณ 100,000.-บาท

16. อุทยานองค์การบริหารส่วนตำบลแม่สลองใน โครงการจัดงานวัฒนธรรมชาวดอย
ดอกบัวตองบ้านที่บ้านหัวแม่คำ ครั้งที่ 31 ประจำปีงบประมาณ พ.ศ.2565 งบประมาณ 100,000.-บาท

17. อุทยานที่ทำการปกครองอำเภอเวียงป่าเป้า โครงการ 114 ปีของดีเวียงป่าเป้า
งบประมาณ 300,000.-บาท

18. อุทยานที่ทำการปกครองอำเภอป่าแดด โครงการจัดงานข้าวหอมและของดี
อำเภอป่าแดด งบประมาณ 300,000.-บาท

19. อุทยานที่ทำการปกครองอำเภอพาน โครงการจัดงานข้าวใหม่ ปลาหมักและ
หมกรรมของดีอำเภอพาน ประจำปี 2564 งบประมาณ 100,000.-บาท

20. อุทยานที่ทำการปกครองอำเภอเมืองเชียงราย โครงการแอ่ว “Baa Dam”
พ่อกาตวัฒนธรรมนางแล งบประมาณ 200,000.-บาท

(4) ยุทธศาสตร์การพัฒนาด้านการศึกษาและการสาธารณสุข มีจำนวนรองลงมา
จำนวน 35 โครงการ ได้ยกเลิกการดำเนินงานเนื่องจากการแพร่ระบาดของโรคติดเชื้อไวรัสโคโรนา 2019
(Covid - 19) จำนวน 4 โครงการ ดังนี้

1. ส่งเสริมภาษาสู่การค้า งบประมาณ 500,000.- บาท

2. อบรมพัฒนาศักยภาพผู้เรียนภาษาบาลี งบประมาณ 350,000.- บาท

3. การจัดกิจกรรมส่งเสริมความรู้ ความเข้าใจในด้านการแพทย์ฉุกเฉินและระบบงาน
ด้านการแพทย์ฉุกเฉิน งบประมาณ 500,000.- บาท

4. การแข่งขันกีฬาเปตอง อบจ.เชียงราย งบประมาณ 50,000.- บาท

(5) ยุทธศาสตร์การพัฒนาคูณภาพชีวิตและการป้องกันบรรเทาสาธารณภัย มีจำนวน
รองลงมาจำนวน 22 โครงการ ได้ยกเลิกการดำเนินงานเนื่องจากการแพร่ระบาดของโรคติดเชื้อไวรัสโคโรนา
2019 (Covid - 19) จำนวน 5 โครงการ ดังนี้

1. ค่าใช้จ่ายในการสงเคราะห์ผู้ป่วยยากไร้ขององค์การบริหารส่วนจังหวัด งบประมาณ
100,000.-บาท

2. ฝึกอบรมเพิ่มศักยภาพ การกู้ภัยทางสูง กู้ภัยในที่อับอากาศ งบประมาณ 545,000.-บาท

3.ส่งเสริมความร่วมมือในการดำเนินงานป้องกันและสร้างความปลอดภัยจากการจมน้ำ หลักสูตร ครูสอนลอยตัวและว่ายน้ำเพื่อเอาชีวิตรอด งบประมาณ 400,000.-บาท

4.สงเคราะห์ช่วยเหลือผู้ด้อยโอกาสและผู้ประสบความเดือดร้อนทางสังคมในจังหวัดเชียงราย งบประมาณ 100,000.-บาท

5.ส่งเสริมสุขภาพพลานามัยกลุ่มพัฒนาสตรี งบประมาณ 300,000.- บาท

(6) ยุทธศาสตร์การพัฒนาด้านการเมือง การปกครองและการบริหาร มีจำนวนน้อยสุดจำนวน 18 โครงการ ได้ยกเลิกการดำเนินงานเนื่องจากการแพร่ระบาดของโรคติดเชื้อไวรัสโคโรนา 2019 (Covid - 19) จำนวน 2 โครงการ ดังนี้

1.เพิ่มประสิทธิภาพการจัดเก็บภาษีและค่าธรรมเนียมบำรุงองค์การบริหารส่วนจังหวัดเชียงราย งบประมาณ 200,000.-บาท

2.อบรมและศึกษาดูงานเพื่อเสริมสร้างความรู้ ความเข้าใจในกฎหมายรัฐธรรมนูญและกฎหมายที่เชื่อมโยงกับการบริหารงานขององค์กรปกครองส่วนท้องถิ่นตามวิธีการปกครองในระบอบประชาธิปไตย งบประมาณ 300,000.-บาท

(7) โครงการครุภัณฑ์ นำไปสู่การจัดทำข้อบัญญัติงบประมาณรายจ่าย ประจำปีงบประมาณ พ.ศ.2565 จำนวน 24 โครงการ ได้งดการจัดซื้อครุภัณฑ์ จำนวน 2 โครงการ ดังนี้

1.เครื่องอากาศยานไร้คนขับ งบประมาณ 144,450.-บาท

2.เครื่องเล่นสนามสำหรับเด็ก งบประมาณ 225,000.-บาท

4. การวิเคราะห์เชิงคุณภาพ

คณะกรรมการติดตามและประเมินผลแผนพัฒนาองค์การบริหารส่วนจังหวัดเชียงราย และคณะอนุกรรมการติดตามและประเมินผลแผนพัฒนาองค์การบริหารส่วนจังหวัดเชียงราย ได้ดำเนินการติดตามและประเมินผลโครงการในพื้นที่เพื่อเก็บข้อมูลจากการสัมภาษณ์และการสังเกตของประชาชนในพื้นที่ผู้เข้าร่วมโครงการ ผู้จัดทำโครงการ ได้ข้อมูลความพึงพอใจและข้อเสนอแนะในการจัดทำโครงการ ดังนี้

ยุทธศาสตร์ที่ 1 การพัฒนาโครงสร้างพื้นฐานและระบบคมนาคมขนส่ง

1.ชื่อโครงการ : ก่อสร้างถนนคอนกรีตเสริมเหล็ก เชื่อมระหว่างหมู่ที่ 11 ต.เทอดไทย - หมู่ที่ 20 ต.แม่สลองใน อ.แม่ฟ้าหลวง จ.เชียงราย

งบประมาณ : ตามข้อบัญญัติงบประมาณรายจ่าย ประจำปีงบประมาณ พ.ศ.2565 จำนวน 500,000.-บาท เบิกจ่ายจำนวน 498,000.-บาท

ปริมาณงาน : ผิวจราจรกว้าง 6.00 เมตร ยาว 105.00 เมตร หรือพื้นที่ไม่น้อยกว่า 630 ตารางเมตร หนาเฉลี่ย 0.15 เมตร

ผู้รับผิดชอบ สำนักช่าง

ประโยชน์ที่ประชาชนได้รับจากการดำเนินงาน

- 1.ท้องถิ่นมีเส้นทางคมนาคมที่ได้มาตรฐาน
- 2.ประชาชนได้รับความสะดวกและปลอดภัยในการสัญจร

ปัญหา อุปสรรคและข้อเสนอแนะในการดำเนินโครงการ

ประชาชนมีความพึงพอใจมากที่สุด เนื่องจากถนนดังกล่าวใช้ในการขนส่งพืชเศรษฐกิจในพื้นที่ เช่น ชา กาแฟ ข้าว ทำให้มีความปลอดภัย และสะดวกในการสัญจรในพื้นที่เชิงเขา ข้อเสนอแนะอยากให้มีการซ่อมแซมปรับปรุงถนนสายทางอื่นให้สามารถใช้งานได้ตามปกติในเส้นทางขนส่งสินค้าทางการเกษตรให้มีความปลอดภัยเพิ่มขึ้น

รูปภาพประกอบ



2.ชื่อโครงการ : ก่อสร้างถนนคอนกรีตเสริมเหล็ก เชื่อมระหว่างหมู่ที่ 8 ต.หนองป่าก่อ - หมู่ที่ 11 ต.ปงน้อย อ.ดอยหลวง จ.เชียงราย

งบประมาณ : ตามข้อบัญญัติงบประมาณรายจ่าย ประจำปีงบประมาณ พ.ศ.2565 จำนวน 1,750,000.-บาท เบิกจ่ายจำนวน 1,244,250.-บาท

ปริมาณงาน : ผิวจราจรกว้าง 6.00 เมตร ยาว 525.00 เมตร หรือพื้นที่ไม่น้อยกว่า 3,150 ตารางเมตร หนาเฉลี่ย 0.15 เมตร

ผู้รับผิดชอบ สำนักช่าง


ประโยชน์ที่ประชาชนได้รับจากการดำเนินงาน

- 1.ท้องถิ่นมีเส้นทางคมนาคมที่ได้มาตรฐาน
- 2.ประชาชนได้รับความสะดวกและปลอดภัยในการสัญจร

ปัญหา อุปสรรคและข้อเสนอแนะในการดำเนินโครงการ

ความพึงพอใจ ประชาชนมีความพึงพอใจมากที่สุด เนื่องจากถนนดังกล่าวเป็นถนนเพื่อการเกษตรในการทำนาข้าว ประชาชนใช้ในการสัญจรและขนส่งสินค้าทางการเกษตรอย่างสะดวกและปลอดภัย ข้อเสนอแนะ ถนนสายดังกล่าวยังก่อสร้างไม่เชื่อมต่อกัน จึงอยากให้ อบจ.เชียงรายดำเนินการก่อสร้างให้เชื่อมต่อในงบประมาณถัดไป

รูปภาพประกอบ



3.ชื่อโครงการ : ซ่อมแซมถนนคอนกรีตเสริมเหล็ก เชื่อมระหว่างหมู่ที่ 8 ต.ศรีดอนมูล - หมู่ที่ 11 ต.ป่าสัก

อ.เชียงแสน จ.เชียงราย

งบประมาณ : ตามข้อบัญญัติงบประมาณรายจ่าย ประจำปีงบประมาณ พ.ศ.2565 จำนวน 500,000.-บาท
เบิกจ่ายจำนวน 498,000.-บาท

ปริมาณงาน : ขนาดพื้นที่ซ่อมแซมไม่น้อยกว่า 720 ตารางเมตร หนาเฉลี่ย 0.15 ม.

ผู้รับผิดชอบ สำนักช่าง


ประโยชน์ที่ประชาชนได้รับจากการดำเนินงาน

- 1.ท้องถิ่นมีเส้นทางคมนาคมที่ได้มาตรฐาน
- 2.ประชาชนได้รับความสะดวกและปลอดภัยในการสัญจร

ปัญหา อุปสรรคและข้อเสนอแนะในการดำเนินโครงการ

ประชาชนมีความพึงพอใจมากที่สุด เนื่องจากเป็นถนนเข้าสู่พื้นที่การเกษตร การทำนาและประชาชนใช้ในการสัญจร และขนส่งสินค้าเกษตรได้อย่างสะดวกปลอดภัย ข้อเสนอแนะ อยากให้ อบจ. เชียงรายก่อสร้างถนนเชื่อมต่อในสายทางอื่นๆ เพิ่มมากขึ้น

รูปภาพประกอบ



4.ชื่อโครงการ : ก่อสร้างถนนลาดยาง แอสฟัลท์ติกคอนกรีต (Asphaltic Concrete) เชื่อมระหว่างหมู่ที่ 2 ต. สันสลี - หมู่ที่ 1 ต.เวียง อ.เวียงป่าเป้า จ.เชียงราย

งบประมาณ : ตามข้อบัญญัติงบประมาณรายจ่าย ประจำปีงบประมาณ พ.ศ.2565 จำนวน 1,500,000.-บาท เบิกจ่ายจำนวน 970,000.-บาท

ปริมาณงาน : ผิวจราจรกว้าง 6.00 เมตร ยาว 370.00 เมตร หรือพื้นที่ไม่น้อยกว่า 2,220 ตารางเมตร

ผู้รับผิดชอบ สำนักช่าง

ประโยชน์ที่ประชาชนได้รับจากการดำเนินงาน

- 1.ท้องถิ่นมีเส้นทางคมนาคมที่ได้มาตรฐาน
- 2.ประชาชนได้รับความสะดวกและปลอดภัยในการสัญจร

ปัญหา อุปสรรคและข้อเสนอแนะในการดำเนินโครงการ

ประชาชนมีความพึงพอใจมากที่สุด เนื่องจากเป็นถนนเข้าสู่พื้นที่การเกษตรการทำนา ทำไร่ข้าวโพด และประชาชนใช้ในการสัญจรและขนส่งสินค้าเกษตรได้อย่างสะดวกปลอดภัย ข้อเสนอแนะอยากให้ อบจ.เชียงราย ก่อสร้างถนนเชื่อมต่อในสายทางอื่นๆ เพิ่มมากขึ้น

รูปภาพประกอบ



5.ชื่อโครงการ : ก่อสร้างรางระบายน้ำคอนกรีตเสริมเหล็กรูปตัวยู เชื่อมระหว่าง หมู่ที่ 8 ต.ป่าแดด - หมู่ที่ 2 ต.ศรีถ้อย อ.แม่สรวย จ.เชียงราย

งบประมาณ: ตามข้อบัญญัติงบประมาณรายจ่าย ประจำปีงบประมาณ พ.ศ.2565 จำนวน 500,000.-บาท เบิกจ่ายจำนวน 498,000.-บาท

ปริมาณงาน : ขนาดปากกว้าง 0.30 เมตร ลึก 0.30 ม. ยาว 250 เมตร

ผู้รับผิดชอบ สำนักช่าง

ประโยชน์ที่ประชาชนได้รับจากการดำเนินงาน

- 1.ท้องถิ่นมีเส้นทางคมนาคมที่ได้มาตรฐาน
- 2.ประชาชนได้รับความสะดวกและปลอดภัยในการสัญจร

ปัญหา อุปสรรคและข้อเสนอแนะในการดำเนินโครงการ

ประชาชนมีความพึงพอใจมากที่สุด เนื่องจากการแก้ไขปัญหาน้ำท่วมขังในชุมชนบริเวณหน้าโรงเรียน วัด และตลาดชุมชน ข้อเสนอแนะ อยากรให้ อบจ.เชียงรายเข้ามาควบคุมการก่อสร้างและออกแบบให้มีมาตรฐาน เพื่อให้สามารถไหลและระบายได้อย่างสะดวก ฝาปิดรางระบายต้องมีความแข็งแรง

รูปภาพประกอบ



6.ชื่อโครงการ : ขยายสะพานคอนกรีตเสริมเหล็ก หมู่ที่ 15 ต.สถาน อ.เชียงของ จ.เชียงราย

งบประมาณ : ตามข้อบัญญัติงบประมาณรายจ่าย ประจำปีงบประมาณ พ.ศ.2565 จำนวน 1,260,000.- บาท เบิกจ่ายจำนวน 1,130,000.-บาท

ปริมาณงาน : จากเดิมผิวสะพานกว้าง 4.00 เมตร ยาว 12.00 เมตร ขยายใหม่เป็นกว้าง 7.00 เมตร ยาว 12.00 เมตร (ชนิดไม่มีทางเท้า)

ผู้รับผิดชอบ สำนักช่าง

ประโยชน์ที่ประชาชนได้รับจากการดำเนินงาน

- 1.ท้องถิ่นมีเส้นทางคมนาคมที่ได้มาตรฐาน
- 2.ประชาชนได้รับความสะดวกและปลอดภัยในการสัญจร

ปัญหา อุปสรรคและข้อเสนอแนะในการดำเนินโครงการ

ประชาชนมีความพึงพอใจมากที่สุด เนื่องจากสะพานดังกล่าวประชาชนใช้สัญจรจำนวนมากและเป็นเส้นทางที่ใช้เชื่อมต่อระหว่างอำเภอเชียงของและอำเภอเวียงแก่น สะพานกว้างสามารถวิ่งสวนทางกันได้อย่างปลอดภัย ข้อเสนอแนะ อยากให้ อบจ.เชียงราย เพิ่มราวกันข้างสะพานทั้งสองข้าง เพื่อเพิ่มความปลอดภัยในการสัญจรเพิ่มขึ้น

รูปภาพประกอบ



7.ชื่อโครงการ : ก่อสร้างถนนคอนกรีตเสริมเหล็ก เชื่อมระหว่าง ม.4 ต.ห้วยซ้อ - ม.13 ต.ศรีดอนชัย อ.เชียงของ จ.เชียงราย

งบประมาณ : ตามข้อบัญญัติงบประมาณรายจ่าย ประจำปีงบประมาณ พ.ศ.2565 จำนวน 500,000.-บาท เบิกจ่ายจำนวน 499,000.-บาท

ปริมาณงาน : ผิวจราจรกว้าง 6.00 เมตร ยาว 150.00 เมตร หรือพื้นที่ไม่น้อยกว่า 900 ตารางเมตร หนาเฉลี่ย 0.15 เมตร

ผู้รับผิดชอบ สำนักช่าง

ประโยชน์ที่ประชาชนได้รับจากการดำเนินงาน

- 1.ท้องถิ่นมีเส้นทางคมนาคมที่ได้มาตรฐาน
- 2.ประชาชนได้รับความสะดวกและปลอดภัยในการสัญจร

ปัญหา อุปสรรคและข้อเสนอแนะในการดำเนินโครงการ

ประชาชนมีความพึงพอใจมากที่สุด เนื่องจากถนนดังกล่าวเป็นถนนเพื่อการเกษตรทำข้าว ประชาชนใช้สัญจรจำนวนมาก ข้อเสนอแนะ อยากให้ อบจ.เชียงราย ก่อสร้างถนนให้เชื่อมต่อครอบคลุมทั้งพื้นที่

รูปภาพประกอบ



8.ชื่อโครงการ : ปรับปรุงถนนหินคลุก เชื่อมระหว่างหมู่ที่ 12 ต.เวียง - หมู่ที่ 2 ต.สันทรายงาม อ.เทิง จ.เชียงราย

งบประมาณ : ตามข้อบัญญัติงบประมาณรายจ่าย ประจำปีงบประมาณ พ.ศ.2565 จำนวน 1,000,000.-บาท เบิกจ่ายจำนวน 842,400.-บาท

ปริมาณงาน : ผิวจราจรกว้าง 6.00 เมตร ยาว 2,560 เมตร หรือพื้นที่ไม่น้อยกว่า 15,360 ตารางเมตร

ผู้รับผิดชอบ สำนักช่าง

ประโยชน์ที่ประชาชนได้รับจากการดำเนินงาน

- 1.ท้องถิ่นมีเส้นทางคมนาคมที่ได้มาตรฐาน
- 2.ประชาชนได้รับความสะดวกและปลอดภัยในการสัญจร

ปัญหา อุปสรรคและข้อเสนอแนะในการดำเนินโครงการ

ประชาชนมีความพึงพอใจมาก เนื่องจากถนนดังกล่าวเป็นถนนเพื่อการเกษตรทำนาข้าว สวนลำไย ยางพารา และประชาชนใช้สัญจรจำนวนมาก ข้อเสนอแนะ อยากให้ อบจ.เชียงราย ก่อสร้างถนนให้เป็นถนนลาดยาง เพื่อใช้สัญจรเชื่อมต่อกับอำเภอพญาเม็งราย

รูปภาพประกอบ



ยุทธศาสตร์ที่ 2 การพัฒนาด้านเศรษฐกิจและการท่องเที่ยว

1. ชื่อโครงการ พัฒนาคุณภาพและมาตรฐานผลิตภัณฑ์ชุมชนสู่มาตรฐานสากล

วัตถุประสงค์

1. เพื่อส่งเสริมอาชีพให้กับประชาชนมีรายได้และมีกิจกรรมเสริม สามารถยกระดับมาตรฐานคุณภาพชีวิตที่ดีและสร้างจิตสำนึก ตระหนักในการปฏิบัติตามหลักปรัชญาเศรษฐกิจพอเพียง
2. เพื่อส่งเสริมประชาชนและผู้ประกอบการในชุมชนท้องถิ่นได้เรียนรู้ทักษะองค์ความรู้เกี่ยวกับผลิตภัณฑ์ สำหรับพัฒนาขึ้นเป็นผู้ประกอบการที่มีศักยภาพสู่มาตรฐานสากล
3. เพื่อสร้างเครือข่ายการเชื่อมโยงศูนย์กระจายสินค้า และหรือแหล่งจำหน่ายสินค้าหนึ่งตำบลหนึ่งผลิตภัณฑ์ ในปัจจุบันและที่จะเกิดขึ้นในอนาคตการวิเคราะห์ข้อมูล

เป้าหมาย

จำนวนผลิตภัณฑ์ชุมชนได้รับการพัฒนาคุณภาพและยกระดับมาตรฐาน อย่างน้อย 6 ประเภท ได้แก่ ข้าว กาแฟ ชา สมุนไพร ผ้าทอ ผลิตภัณฑ์แปรรูปทางการเกษตร และผลิตภัณฑ์ชุมชนอื่นๆ

งบประมาณ 3,000,000 บาท เบิกจ่าย 621,424 บาท

ผู้รับผิดชอบ กองสวัสดิการสังคม

การวิเคราะห์ข้อมูลความพึงพอใจ

การศึกษาความพึงพอใจในการจัดโครงการพัฒนาคุณภาพและมาตรฐานผลิตภัณฑ์ชุมชนสู่มาตรฐานสากล (กิจกรรมที่ 1 พัฒนาคุณภาพและมาตรฐานผลิตภัณฑ์ ข้าว กาแฟ ชา สมุนไพร) รุ่นที่ 1 - 4 ระหว่างวันที่ 7 - 16 มิถุนายน 2565 ณ 18 อำเภอ ในพื้นที่จังหวัดเชียงราย ในครั้งนี้มีวัตถุประสงค์เพื่อศึกษาระดับความพึงพอใจของกลุ่มผู้เข้าร่วมโครงการฯ ที่มีต่อองค์การบริหารส่วนจังหวัดเชียงราย จากกลุ่มตัวอย่างจำนวน 236 ราย ของผู้เข้าร่วมกิจกรรม ด้วยวิธีทอแบบสอบถาม/สัมภาษณ์ นำข้อมูลที่ได้มาวิเคราะห์ด้วยโปรแกรม SPSS เพื่อหาค่าทางสถิติ

การวิเคราะห์ข้อมูล แบ่งเป็น 4 ตอน ดังนี้

- ตอนที่ 1 การวิเคราะห์ข้อมูลทั่วไปของผู้ตอบแบบสอบถาม
- ตอนที่ 2 การประเมินผลสัมฤทธิ์และการบรรลุวัตถุประสงค์ของโครงการ
- ตอนที่ 3 การวิเคราะห์ความพึงพอใจของผู้เข้าร่วมโครงการ
- ตอนที่ 4 การรายงานสภาพปัญหา อุปสรรค และข้อเสนอแนะ

ตอนที่ 1 การวิเคราะห์ข้อมูลทั่วไปของผู้ตอบแบบสอบถาม

ตารางที่ 1.1 แสดงจำนวนร้อยละของผู้ตอบแบบสอบถามแบบจำแนกเพศ

เพศ	จำนวน	ร้อยละ
ชาย	125	53.0
หญิง	111	47.0
รวม	236	100

จากตารางที่ 1.1 จากตารางผู้ตอบแบบสอบถามส่วนใหญ่เป็นเพศชาย จำนวน 125 ราย คิดเป็นร้อยละ 53.0 และเพศหญิง จำนวน 111 ราย คิดเป็นร้อยละ 47.0

ตารางที่ ๑.๒ แสดงจำนวนร้อยละของผู้ตอบแบบสอบถามแบบจำแนกตามอายุ

อายุ	จำนวน	ร้อยละ
ต่ำกว่า 20 ปี	18	7.6
21 - 30 ปี	17	7.2
31 - 40 ปี	38	16.1
41 - 50 ปี	47	19.9
51 - 60 ปี	54	22.9
มากกว่า 60 ปี	62	26.3
รวม	236	100

จากตารางที่ 1.2 ผู้ตอบแบบสอบถามส่วนใหญ่มีอายุมากกว่า 60 ปี จำนวน 62 ราย คิดเป็นร้อยละ 26.3 รองลงมา อายุ 51 - 60 ปี จำนวน 54 ราย คิดเป็นร้อยละ 22.9 และอายุ 41 - 50 ปี จำนวน 47 ราย คิดเป็นร้อยละ 19.9 ตามลำดับ

ตารางที่ 1.3 แสดงจำนวนร้อยละของผู้ตอบแบบสอบถามแบบจำแนกตามระดับการศึกษา

ระดับการศึกษา	จำนวน	ร้อยละ
ระดับประถมศึกษา	103	43.6
ระดับมัธยมต้น/หรือเทียบเท่า	39	16.6
ระดับมัธยมปลาย/หรือเทียบเท่า	47	19.9
ระดับอนุปริญญา/หรือเทียบเท่า	11	4.7
ระดับปริญญาตรี	24	10.2
สูงกว่าระดับปริญญาตรี	6	2.5
อื่นๆ	6	2.5
รวม	236	100

จากตารางที่ 1.3 ผู้ตอบแบบสอบถามส่วนใหญ่มีการศึกษาในระดับประถมศึกษา จำนวน 103 ราย คิดเป็นร้อยละ 43.6 รองลงมา ระดับมัธยมปลาย/หรือเทียบเท่า จำนวน 47 ราย คิดเป็นร้อยละ 19.9 และระดับมัธยมต้น/หรือเทียบเท่า จำนวน 39 ราย คิดเป็นร้อยละ 16.6 ตามลำดับ

ตารางที่ 1.4 แสดงจำนวนร้อยละของผู้ตอบแบบสอบถามแบบจำแนกตามอาชีพ

อาชีพ	จำนวน	ร้อยละ
ข้าราชการการเมืองท้องถิ่น	7	3.0
ข้าราชการ	1	0.4
ลูกจ้าง/พนักงานจ้าง	1	0.4
ประกอบธุรกิจส่วนตัว	8	3.4
เกษตรกร	201	85.2
พ่อบ้าน/แม่บ้าน	6	2.5
รับจ้างทั่วไป	8	3.4
อื่นๆ	4	1.7
รวม	236	100

จากตารางที่ 1.4 ผู้ตอบแบบสอบถามส่วนใหญ่เป็นเกษตรกร จำนวน 201 ราย คิดเป็นร้อยละ 85.2 รองลงมา ประกอบธุรกิจส่วนตัว, รับจ้างทั่วไป จำนวน 8 ราย คิดเป็นร้อยละ 3.4 และข้าราชการการเมืองท้องถิ่น จำนวน 7 ราย คิดเป็นร้อยละ 3.0 ตามลำดับ

ตารางที่ 1.5 แสดงจำนวนร้อยละของผู้ตอบแบบสอบถามแบบจำแนกตามภูมิลำเนา

ภูมิลำเนา	จำนวน	ร้อยละ
อำเภอเมืองเชียงราย	43	18.2
อำเภอแม่จัน	10	4.2
อำเภอแม่สาย	18	7.6
อำเภอเชียงแสน	7	3.0
อำเภอเชียงของ	1	0.4
อำเภอเทิง	51	21.6
อำเภอพาน	33	14.0
อำเภอป่าแดด	12	5.1
อำเภอแม่สรวย	6	2.6
อำเภอเวียงป่าเป้า	6	2.6
อำเภอเวียงชัย	11	4.7
อำเภอขุนตาล	1	0.4
อำเภอพญาเม็งราย	13	5.5

อำเภอเวียงแก่น	1	0.4
อำเภอแม่ฟ้าหลวง	18	7.6
อำเภอเวียงเชียงรุ้ง	2	0.8
อำเภอดอยหลวง	3	1.3
รวม	236	100

จากตารางที่ 1.5 ผู้ตอบแบบสอบถามส่วนใหญ่มีภูมิลำเนาอยู่ในอำเภอเทิง จำนวน 51 ราย คิดเป็นร้อยละ 21.6 รองลงมา อำเภอเมืองเชียงราย จำนวน 43 ราย คิดเป็นร้อยละ 18.2 และอำเภอพาน จำนวน 33 ราย คิดเป็นร้อยละ 14.0 ตามลำดับ

ตอนที่ 2 การวิเคราะห์ข้อมูลในการประเมินผลสัมฤทธิ์และการบรรลุวัตถุประสงค์ของโครงการ

ผลสัมฤทธิ์และการบรรลุวัตถุประสงค์ ของโครงการ	ความคิดเห็น					
	เห็นด้วย	ร้อยละ	ไม่เห็นด้วย	ร้อยละ	ไม่แน่ใจ	ร้อยละ
1. เพื่อส่งเสริมอาชีพให้กับประชาชนมีรายได้และมีกิจกรรมเสริมสามารถยกระดับมาตรฐานคุณภาพชีวิตที่ดีและสร้างจิตสำนึก ตระหนักในการปฏิบัติตามหลักปรัชญาเศรษฐกิจพอเพียง	227	96.2	7	3.0	2	0.8
2. เพื่อส่งเสริมประชาชนและผู้ประกอบการในชุมชนท้องถิ่นได้เรียนรู้ทักษะองค์ความรู้เกี่ยวกับผลิตภัณฑ์สำหรับพัฒนาขึ้นเป็นผู้ประกอบการที่มีศักยภาพสู่มาตรฐานสากล	227	96.2	5	2.1	4	1.7
3. เพื่อสร้างเครือข่ายการเชื่อมโยงศูนย์กระจายสินค้า และหรือแหล่งจำหน่ายสินค้าหนึ่งตำบลหนึ่งผลิตภัณฑ์ ในปัจจุบัน และที่จะเกิดขึ้นในอนาคต	227	96.2	5	2.1	4	1.7

จากตารางที่ 2 ในภาพรวมผู้ตอบแบบสอบถามส่วนใหญ่เห็นด้วยกับวัตถุประสงค์ของโครงการเพื่อส่งเสริมอาชีพให้กับประชาชนมีรายได้และมีกิจกรรมเสริม สามารถยกระดับมาตรฐานคุณภาพชีวิตที่ดีและสร้างจิตสำนึก ตระหนักในการปฏิบัติตามหลักปรัชญาเศรษฐกิจพอเพียง, เพื่อส่งเสริมประชาชนและผู้ประกอบการในชุมชนท้องถิ่นได้เรียนรู้ทักษะองค์ความรู้เกี่ยวกับผลิตภัณฑ์ สำหรับพัฒนาขึ้นเป็นผู้ประกอบการที่มีศักยภาพสู่มาตรฐานสากล, เพื่อสร้างเครือข่ายการเชื่อมโยงศูนย์กระจายสินค้า และหรือแหล่งจำหน่ายสินค้าหนึ่งตำบลหนึ่งผลิตภัณฑ์ ในปัจจุบันและที่จะเกิดขึ้นในอนาคต จำนวน 227 ราย คิดเป็นร้อยละ 96.2

ตอนที่ 3 แสดงจำนวนร้อยละความพึงพอใจของผู้เข้าร่วมโครงการ

ประเด็น/หัวข้อ	ความพึงพอใจของผู้เข้าร่วมโครงการ				
	มากที่สุด จำนวน (ร้อยละ)	มาก จำนวน (ร้อยละ)	ปานกลาง จำนวน (ร้อยละ)	น้อย จำนวน (ร้อยละ)	น้อยที่สุด จำนวน (ร้อยละ)
ด้านกระบวนการ ขั้นตอนการดำเนินโครงการ					
1. กระบวนการ ขั้นตอนการดำเนินการ การประสานงาน	69 (29.2)	105 (44.5)	57 (24.2)	5 (2.1)	0 (0)
2. ระยะเวลาในการจัดโครงการและการ ประชาสัมพันธ์	75 (31.8)	93 (39.4)	63 (26.7)	5 (2.1)	0 (0)
ด้านกิจกรรม					
3. วิทยากรสามารถถ่ายทอดความรู้ได้ดี	87 (36.9)	102 (43.2)	44 (18.6)	3 (1.3)	0 (0)
4. บรรยาย เทคโนโลยีนาโนในกระบวนการ ผลิตภาคการเกษตร, วิธีการวัดค่า PH ในดิน และมีผลกับพืชอย่างไร, การใช้โดรนกับการเกษตร	91 (38.6)	102 (43.2)	41 (17.4)	2 (0.8)	0 (0)
5. ฝึกปฏิบัติ แบ่งกลุ่ม จำนวน 5 ฐาน - ฐานที่ 1 การทดสอบค่า PH ของดิน/น้ำ , นาโนเทคโนโลยีภาคการเกษตร - ฐานที่ 2 กระบวนการดูแลรักษาข้าวให้ เจริญเติบโตได้ผลผลิตที่ได้มาตรฐาน - ฐานที่ 3 กระบวนการดูแลรักษา กาแฟให้ เจริญเติบโตได้ผลผลิตที่ได้มาตรฐาน - ฐานที่ 4 กระบวนการบำรุงให้ลำไย เจริญเติบโตได้ผลผลิตที่ได้มาตรฐาน - ฐานที่ 5 กระบวนการบำรุงให้พืชสมุนไพร เจริญเติบโตได้ผลผลิตที่ได้มาตรฐาน	89 (37.7)	106 (45.0)	39 (16.5)	1 (0.4)	1 (0.4)
6. ฝึกปฏิบัติ แบ่งกลุ่ม จำนวน 5 ฐาน - ฐานที่ 1 การคัดเมล็ดพันธุ์ข้าว/การเพาะพันธุ์ ข้าว - ฐานที่ 2 สาธิตการทำปุ๋ยแบบไม่พลิกกลับกอง - ฐานที่ 3 สาธิตการผลิตหัวเชื้อราไตรโคเดอร์มา - ฐานที่ 4 สาธิตการทำฮอร์โมนไข่	88 (37.3)	111 (47.0)	37 (15.7)	0 (0)	0 (0)

- ฐานที่ 5 สาธิตการปลูกกระท่อม การทำน้ำยาไล่แมลงให้ต้นกระท่อม การวางระบบน้ำและ การทำสปริงเกอร์					
7.สรุปการฝึกอบรม	89 (37.7)	113 (47.9)	32 (13.6)	2 (0.8)	0 (0)
ด้านการให้บริการของเจ้าหน้าที่					
8. การอำนวยความสะดวก และการให้บริการของเจ้าหน้าที่	95 (40.3)	108 (45.7)	32 (13.6)	1 (0.4)	0 (0)
9. ความคุ้มค่าและประโยชน์ที่ได้รับจากการดำเนินโครงการ	90 (38.1)	112 (47.5)	31 (13.1)	3 (1.3)	0 (0)
10. ความเหมาะสมของสถานที่จัดอบรม	94 (39.8)	107 (45.4)	33 (14.0)	2 (0.8)	0 (0)

จากตารางที่ 3 ผู้ตอบแบบสอบถามส่วนใหญ่มีความพึงพอใจมากที่สุด คือ การอำนวยความสะดวก และการให้บริการของเจ้าหน้าที่ จำนวน 95 ราย คิดเป็นร้อยละ 40.3 รองลง ความเหมาะสมของสถานที่จัดอบรม จำนวน 94 ราย คิดเป็นร้อยละ 39.8 และความคุ้มค่าและประโยชน์ที่ได้รับจากการดำเนินโครงการ จำนวน 90 ราย คิดเป็นร้อยละ 38.1 ตามลำดับ

ตอนที่ 3.1 แสดงจำนวนร้อยละความพึงพอใจต่อการจัดโครงการ

ประเด็น/หัวข้อ	ความพึงพอใจของผู้เข้าร่วมโครงการ				
	มากที่สุด จำนวน (ร้อยละ)	มาก จำนวน (ร้อยละ)	ปานกลาง จำนวน (ร้อยละ)	น้อย จำนวน (ร้อยละ)	น้อยที่สุด จำนวน (ร้อยละ)
ผู้เข้าร่วมโครงการ มีความพึงพอใจในการจัดโครงการครั้งนี้	96 (40.7)	104 (44.1)	34 (14.4)	2 (0.8)	0 (0)

จากตารางที่ 3.1 ผู้ตอบแบบสอบถามส่วนใหญ่มีความพึงพอใจในการจัดโครงการครั้งนี้ ระดับมากที่สุด จำนวน 96 ราย คิดเป็นร้อยละ 40.7 ระดับมาก จำนวน 104 ราย คิดเป็นร้อยละ 44.1 และระดับปานกลาง จำนวน 34 ราย คิดเป็นร้อยละ 14.4

ตอนที่ 3.2 การวิเคราะห์ความพึงพอใจของผู้เข้าร่วมงาน

ความพึงพอใจ	ค่าเฉลี่ย	ส่วนเบี่ยงเบนมาตรฐาน	แปลความหมาย
ด้านกระบวนการ ขั้นตอนการดำเนินโครงการ			
1. กระบวนการ ขั้นตอนการดำเนินการ การประสานงาน	4.00	0.78	มีความพึงพอใจมาก
2. ระยะเวลาในการจัดโครงการและการประชาสัมพันธ์	4.00	0.81	มีความพึงพอใจมาก
ด้านกิจกรรม			
3. วิทยากรสามารถถ่ายทอดความรู้ได้ดี	4.15	0.76	มีความพึงพอใจมาก
4. บรรยาย เทคโนโลยีนาโนในกระบวนการผลิตภาค การเกษตร, วิธีการวัดค่า PH ในดิน และมีผลกับพืช อย่างไร, การใช้โดรนกับการเกษตร	4.19	0.74	มีความพึงพอใจมาก
5. ฝึกปฏิบัติ แบ่งกลุ่ม จำนวน 5 ฐาน - ฐานที่ 1 การทดสอบค่า PH ของดิน/น้ำ, นาโน เทคโนโลยีภาคการเกษตร - ฐานที่ 2 กระบวนการดูแลรักษาข้าวให้เจริญเติบโต ได้ผลผลิตที่ได้มาตรฐาน - ฐานที่ 3 กระบวนการดูแลรักษา กาแฟให้ เจริญเติบโตได้ผลผลิตที่ได้มาตรฐาน - ฐานที่ 4 กระบวนการบำรุงให้ลำไยเจริญเติบโตได้ ผลผลิตที่ได้มาตรฐาน - ฐานที่ 5 กระบวนการบำรุงให้พืชสมุนไพรเจริญเติบโต ได้ผลผลิตที่ได้มาตรฐาน	4.19	0.75	มีความพึงพอใจมาก
6. ฝึกปฏิบัติ แบ่งกลุ่ม จำนวน 5 ฐาน - ฐานที่ 1 การคัดเมล็ดพันธุ์ข้าว / การเพาะพันธุ์ข้าว - ฐานที่ 2 สาธิตการทำปุ๋ยแบบไม่พลิกกลับกอง - ฐานที่ 3 สาธิตการผลิตหัวเชื้อราไตรโคเดอร์มา - ฐานที่ 4 สาธิตการทำฮอร์โมนไข่ - ฐานที่ 5 สาธิตการปลูกกระท่อม การทำน้ำยาไล่แมลง ให้ต้นกระท่อม การวางระบบน้ำและการทำสปริงเกอร์	4.21	0.69	มีความพึงพอใจมากที่สุด
7.สรุปการฝึกอบรม	4.22	0.70	มีความพึงพอใจมากที่สุด

ด้านการให้บริการของเจ้าหน้าที่			
8. การอำนวยความสะดวก และการให้บริการของเจ้าหน้าที่	4.25	0.70	มีความพึงพอใจมากที่สุด
9. ความคุ้มค่าและประโยชน์ที่ได้รับจากการดำเนินโครงการ	4.22	0.71	มีความพึงพอใจมากที่สุด
10. ความเหมาะสมของสถานที่จัดอบรม	4.24	0.71	มีความพึงพอใจมากที่สุด

จากตารางที่ 3.2 ผู้ตอบแบบสอบถามส่วนใหญ่มีระดับความพึงพอใจมากที่สุด ค่าเฉลี่ยเท่ากับ 4.25 การอำนวยความสะดวก และการให้บริการของเจ้าหน้าที่ รองลงมา ความเหมาะสมของสถานที่จัดอบรม ค่าเฉลี่ยเท่ากับ 4.24 และสรุปการฝึกอบรม, ความคุ้มค่าและประโยชน์ที่ได้รับจากการดำเนินโครงการ ค่าเฉลี่ยเท่ากับ 4.22 ตามลำดับ

ตอนที่ 4 ปัญหา อุปสรรค และข้อเสนอแนะ

ปัญหา อุปสรรค

- การจัดฤดูฝนทำให้ผู้เข้าร่วมอบรมไม่สามารถเข้าร่วมอบรมได้เต็มที่
- การสื่อสารกับผู้เข้าร่วมประชุมไม่ชัดเจน

ข้อเสนอแนะ

- การถ่ายทอดความรู้ควรแนะนำการลดต้นทุนให้มากกว่านี้
- อยากให้สนับสนุนเรื่องราคาและตลาด
- ควรให้มีจัดการอบรมต่อเนื่องในปีต่อไป
- ควรเน้นเรื่องการปฏิบัติและมีการจัดกิจกรรมประกอบ

รูปภาพประกอบ



2. ชื่อโครงการ มหกรรมกีฬาชาติพันธุ์ จังหวัดเชียงราย

วัตถุประสงค์

1. เพื่อดำเนินการส่งเสริม การจัดการแข่งขันกีฬาของชาติพันธุ์ในจังหวัดเชียงราย

2. เพื่อส่งเสริมให้กลุ่มชาติพันธุ์ได้เข้ามามีส่วนร่วมในการฟื้นฟูเผยแพร่วัฒนธรรมและสืบสานภูมิปัญญา ศิลปวัฒนธรรมท้องถิ่น

เป้าหมาย จำนวน 1 ครั้ง/ปี

งบประมาณ 500,000 บาท เบิกจ่าย 499,686 บาท

ผู้รับผิดชอบ กองท่องเที่ยวและกีฬา

การวิเคราะห์ข้อมูลความพึงพอใจ

การศึกษาความพึงพอใจในการจัดโครงการมหกรรมกีฬาชาติพันธุ์จังหวัดเชียงราย ระหว่างวันที่ 28 - 30 เมษายน 2565 ณ ศูนย์บูรณาการการเรียนรู้และนันทนาการ (สนามกีฬากลาง) และลานสิงห์ปาร์ค เชียงราย ในครั้งนี้มีวัตถุประสงค์เพื่อศึกษาระดับความพึงพอใจของกลุ่มผู้เข้าร่วมโครงการที่มีต่อองค์การบริหารส่วนจังหวัดเชียงราย จากกลุ่มตัวอย่าง จำนวน 240 ราย ของผู้เข้าร่วมงานด้วยวิธีทอแบบสอบถาม/สัมภาษณ์นำข้อมูลที่ได้มาวิเคราะห์ด้วยโปรแกรม SPSS เพื่อหาค่าทางสถิติ

การวิเคราะห์ข้อมูล แบ่งเป็น 4 ตอน ดังนี้

ตอนที่ 1 การวิเคราะห์ข้อมูลทั่วไปของผู้ตอบแบบสอบถาม

ตอนที่ 2 การประเมินผลสัมฤทธิ์และการบรรลุวัตถุประสงค์ของโครงการ

ตอนที่ 3 การวิเคราะห์ความพึงพอใจของผู้เข้าร่วมโครงการ

ตอนที่ 4 การรายงานสภาพปัญหา อุปสรรค และข้อเสนอแนะ

ตอนที่ 1 การวิเคราะห์ข้อมูลทั่วไปของผู้ตอบแบบสอบถาม

ตารางที่ 1.1 แสดงจำนวนร้อยละของผู้ตอบแบบสอบถามแบบจำแนกเพศ

เพศ	จำนวน	ร้อยละ
ชาย	150	62.5
หญิง	90	37.5
รวม	240	100

จากตารางที่ 1.1 จากตารางผู้ตอบแบบสอบถามส่วนใหญ่เป็นเพศชาย 150 ราย คิดเป็นร้อยละ 62.5 เพศชาย 90 ราย คิดเป็นร้อยละ 37.5

ตารางที่ 1.2 แสดงจำนวนร้อยละของผู้ตอบแบบสอบถามแบบจำแนกตามอายุ

อายุ	จำนวน	ร้อยละ
ต่ำกว่า 20 ปี	86	35.8
21 – 30 ปี	40	16.7
31 – 40 ปี	43	17.9
41 – 50 ปี	47	19.6
51 – 60 ปี	20	8.3
มากกว่า 60 ปี	4	1.7
รวม	240	100

จากตารางที่ 1.2 ผู้ตอบแบบสอบถามส่วนใหญ่มีอายุต่ำกว่า 20 ปี จำนวน 86 ราย คิดเป็นร้อยละ 35.8 รองลงมา อายุ 41 – 50 ปี จำนวน 47 ราย คิดเป็นร้อยละ 19.6 และอายุ 31 – 40 ปี จำนวน 43 ราย คิดเป็นร้อยละ 17.9 ตามลำดับ

ตารางที่ 1.3 แสดงจำนวนร้อยละของผู้ตอบแบบสอบถามแบบจำแนกตามระดับการศึกษา

ระดับการศึกษา	จำนวน	ร้อยละ
ระดับประถมศึกษา	18	7.5
ระดับมัธยมต้น/หรือเทียบเท่า	64	26.7
ระดับมัธยมปลาย/หรือเทียบเท่า	93	38.8
ระดับอนุปริญญา/หรือเทียบเท่า	18	7.5
ระดับปริญญาตรี	41	17.1
สูงกว่าระดับปริญญาตรี	4	1.7
อื่นๆ	2	0.8
รวม	240	100

จากตารางที่ 1.3 ผู้ตอบแบบสอบถามส่วนใหญ่มีการศึกษาระดับมัธยมปลาย/หรือเทียบเท่า จำนวน 93 ราย คิดเป็นร้อยละ 38.8 รองลงมา ระดับมัธยมต้น/หรือเทียบเท่า จำนวน 64 ราย คิดเป็นร้อยละ 26.7 และ ระดับปริญญาตรี จำนวน 41 ราย คิดเป็นร้อยละ 17.1 ตามลำดับ

ตารางที่ 1.4 แสดงจำนวนร้อยละของผู้ตอบแบบสอบถามแบบจำแนกตามอาชีพ

อาชีพ	จำนวน	ร้อยละ
ข้าราชการการเมืองท้องถิ่น	10	4.2
ข้าราชการ	10	4.2
พนักงานรัฐวิสาหกิจ/บริษัทเอกชน	5	2.1
ลูกจ้าง/พนักงานจ้าง	19	7.9
ประกอบธุรกิจส่วนตัว	20	8.3
เกษตรกร	57	23.8
พ่อบ้าน/แม่บ้าน	5	2.1
รับจ้างทั่วไป	18	7.5
นักเรียน/นักศึกษา	88	36.7
อื่นๆ	8	3.3
รวม	240	100

จากตารางที่ 1.4 ผู้ตอบแบบสอบถามส่วนใหญ่เป็นนักเรียน/นักศึกษา จำนวน 88 ราย คิดเป็นร้อยละ 36.7 รองลงมา เกษตรกร จำนวน 57 ราย คิดเป็นร้อยละ 23.8 และประกอบธุรกิจส่วนตัว จำนวน 20 ราย คิดเป็นร้อยละ 8.3 ตามลำดับ

ตารางที่ 1.5 แสดงจำนวนร้อยละของผู้ตอบแบบสอบถามแบบจำแนกตามภูมิลำเนา

ภูมิลำเนา	จำนวน	ร้อยละ
อำเภอเมืองเชียงราย	26	10.8
อำเภอแม่จัน	13	5.4
อำเภอแม่สาย	1	0.4
อำเภอเชียงแสน	14	5.8
อำเภอเชียงของ	11	4.6
อำเภอเทิง	18	7.5
อำเภอพาน	34	14.2
อำเภอป่าแดด	4	1.7
อำเภอแม่สรวย	23	9.6
อำเภอเวียงป่าเป้า	5	2.1
อำเภอเวียงชัย	7	2.9
อำเภอแม่ลาว	12	5.0
อำเภอขุนตาล	6	2.5
อำเภอพญาเม็งราย	14	5.8

อำเภอเวียงแก่น	23	9.6
อำเภอแม่ฟ้าหลวง	15	6.2
อำเภอเวียงเชียงรุ้ง	11	4.6
อำเภอดอยหลวง	2	0.8
อื่นๆ	1	0.4
รวม	240	100

จากตารางที่ 1.5 ผู้ตอบแบบสอบถามส่วนใหญ่มีภูมิลำเนาอยู่ในอำเภอพาน จำนวน 34 ราย คิดเป็นร้อยละ 14.2 รองลงมา อำเภอเมืองเชียงราย จำนวน 26 ราย คิดเป็นร้อยละ 10.8 และอำเภอแม่สรวย, อำเภอเวียงแก่น จำนวน 23 ราย คิดเป็นร้อยละ 9.6 ตามลำดับ

ตอนที่ 2 การวิเคราะห์ข้อมูลในการประเมินผลสัมฤทธิ์และการบรรลุวัตถุประสงค์ของโครงการ

ผลสัมฤทธิ์และการบรรลุวัตถุประสงค์ ของโครงการ	ความคิดเห็น					
	เห็นด้วย	ร้อยละ	ไม่เห็นด้วย	ร้อยละ	ไม่แน่ใจ	ร้อยละ
1. เพื่อดำเนินการส่งเสริมการจัดการแข่งขันกีฬาของชาติพันธุ์ในจังหวัดเชียงราย	232	96.7	5	2.1	3	1.2
2. เพื่อปลูกจิตสำนึกให้ทุกคนได้เห็นคุณค่าทางวัฒนธรรม เกิดความรัก ความหวงแหน วัฒนธรรมท้องถิ่น	228	95.0	6	2.5	6	2.5
3. เพื่อส่งเสริมให้มีเครือข่ายในการถ่ายทอด แลกเปลี่ยน ของกลุ่มชาติพันธุ์ต่างๆ ดำรงไว้ซึ่งวัฒนธรรมอันดีงามของชาติพันธุ์ต่างๆ	231	96.2	6	2.5	3	1.2
4. เพื่อเป็นการเผยแพร่ประชาสัมพันธ์อนุรักษ์ ฟื้นฟูศิลปวัฒนธรรม และการดำรงชีวิตของชาติพันธุ์ ดำรงไว้เพื่อเป็นอัตลักษณ์มรดกภูมิปัญญา และคุณค่าทางวิถีชุมชนที่ดีงาม	231	96.2	5	2.1	4	1.7

จากตารางที่ 2 ในภาพรวมผู้ตอบแบบสอบถามส่วนใหญ่เห็นด้วยกับวัตถุประสงค์ของโครงการเพื่อดำเนินการส่งเสริมการจัดการแข่งขันกีฬาของชาติพันธุ์ในจังหวัดเชียงราย จำนวน 232 ราย คิดเป็นร้อยละ 96.7 รองลงมา เพื่อส่งเสริมให้มีเครือข่ายในการถ่ายทอด แลกเปลี่ยน ของกลุ่มชาติพันธุ์ต่างๆ

ดำรงไว้ซึ่งวัฒนธรรมอันดีงามของชาติพันธุ์ต่างๆ, เพื่อเป็นการเผยแพร่ประชาสัมพันธ์ อนุรักษ์ ฟื้นฟู ศิลปวัฒนธรรม และการดำรงชีวิตของชาติพันธุ์ อารังไว้เพื่อเป็นอัตลักษณ์มรดกภูมิปัญญา และคุณค่าทางวิถี ชุมชนที่ดิงาม จำนวน 231 คิดเป็นร้อยละ 96.2 และเพื่อปลูกจิตสำนึกให้ทุกคนได้เห็นคุณค่าทางวัฒนธรรม เกิดความรัก ความหวงแหน วัฒนธรรมท้องถิ่น จำนวน 228 ราย คิดเป็นร้อยละ 95.0 ตามลำดับ

ตอนที่ 3 แสดงจำนวนร้อยละความพึงพอใจของผู้เข้าร่วมโครงการ

ประเด็น/หัวข้อ	ความพึงพอใจของผู้เข้าร่วมโครงการ				
	มากที่สุด จำนวน (ร้อยละ)	มาก จำนวน (ร้อยละ)	ปาน กลาง จำนวน (ร้อยละ)	น้อย จำนวน (ร้อยละ)	น้อยที่สุด จำนวน (ร้อยละ)
ด้านกระบวนการ ขั้นตอนการดำเนินโครงการ					
1. กระบวนการ ขั้นตอนการดำเนินการ การประสานงาน	90 (37.5)	112 (46.7)	30 (12.5)	7 (2.9)	1 (0.4)
2. ระยะเวลาในการจัดการแข่งขัน	110 (45.8)	90 (37.5)	36 (15.0)	4 (1.7)	0 (0)
3. การแข่งขันกีฬาฟุตบอล 7 คน	122 (50.8)	84 (35.0)	32 (13.3)	1 (0.4)	1 (0.4)
4. การแข่งขันกีฬาเปตอง	108 (45.0)	96 (40.0)	30 (12.5)	5 (2.1)	1 (0.4)
5. การแข่งขันกีฬาตะกร้อ	102 (42.5)	106 (44.2)	28 (11.7)	2 (0.8)	2 (0.8)
6. การแข่งขันกีฬาฟันบ้าน	108 (45.0)	105 (43.8)	20 (8.3)	6 (2.5)	1 (0.4)
7. การอำนวยความสะดวก และการให้บริการ ของเจ้าหน้าที่	108 (45.0)	92 (38.3)	37 (15.4)	2 (0.8)	1 (0.4)
8. ความคุ้มค่าและประโยชน์ที่ประชาชนได้รับ จากการดำเนินโครงการ	130 (54.2)	76 (31.7)	30 (12.5)	3 (1.2)	1 (0.4)
9. ความเหมาะสมของสถานที่จัดโครงการ	137 (57.1)	80 (33.3)	18 (7.5)	4 (1.7)	1 (0.4)

จากตารางที่ 3 ผู้ตอบแบบสอบถามส่วนใหญ่มีความพึงพอใจมากที่สุด คือ ความเหมาะสมของสถานที่จัดโครงการ จำนวน 137 ราย คิดเป็นร้อยละ 57.1 ความคุ้มค่าและประโยชน์ที่ประชาชนได้รับการดำเนินการ จำนวน 130 ราย คิดเป็นร้อยละ 54.2 และ การแข่งขันกีฬาฟุตบอล 7 คน จำนวน 122 ราย คิดเป็นร้อยละ 50.8 ตามลำดับ

ตอนที่ 3.1 การวิเคราะห์ค่าเฉลี่ย ส่วนเบี่ยงเบนมาตรฐานความพึงพอใจของผู้เข้าร่วมงาน

ความพึงพอใจ	ค่าเฉลี่ย	ส่วนเบี่ยงเบนมาตรฐาน	แปลความหมาย
ด้านกระบวนการ ขั้นตอนการดำเนินการ			
1. กระบวนการ ขั้นตอนการดำเนินการ การประสานงาน	4.17	0.79	มีความพึงพอใจมาก
2. ระยะเวลาในการจัดการแข่งขัน	4.27	0.77	มีความพึงพอใจมากที่สุด
3. การแข่งขันกีฬาฟุตบอล 7 คน	4.35	0.75	มีความพึงพอใจมากที่สุด
4. การแข่งขันกีฬาเปตอง	4.27	0.79	มีความพึงพอใจมากที่สุด
5. การแข่งขันกีฬาตะกร้อ	4.26	0.76	มีความพึงพอใจมากที่สุด
6. การแข่งขันกีฬาพื้นบ้าน	4.30	0.76	มีความพึงพอใจมากที่สุด
7. การอำนวยความสะดวก และการให้บริการของเจ้าหน้าที่	4.26	0.77	มีความพึงพอใจมากที่สุด
8. ความคุ้มค่าและประโยชน์ที่ประชาชนได้รับการดำเนินการ	4.37	0.78	มีความพึงพอใจมากที่สุด
9. ความเหมาะสมของสถานที่จัดโครงการ	4.45	0.74	มีความพึงพอใจมากที่สุด

จากตารางที่ 3.1 ผู้ตอบแบบสอบถามส่วนใหญ่มีระดับความพึงพอใจมากที่สุด ค่าเฉลี่ยเท่ากับ 4.45 ความเหมาะสมของสถานที่จัดโครงการ รองลงมา ความคุ้มค่าและประโยชน์ที่ประชาชนได้รับการดำเนินการ ค่าเฉลี่ยเท่ากับ 4.37 และการแข่งขันกีฬาฟุตบอล 7 คน ค่าเฉลี่ยเท่ากับ 4.35 ตามลำดับ

ตอนที่ 3.2 แสดงจำนวนร้อยละความพึงพอใจต่อการจัดโครงการ

ประเด็น/หัวข้อ	ความพึงพอใจของผู้เข้าร่วมโครงการ				
	มากที่สุด จำนวน (ร้อยละ)	มาก จำนวน (ร้อยละ)	ปานกลาง จำนวน (ร้อยละ)	น้อย จำนวน (ร้อยละ)	น้อยที่สุด จำนวน (ร้อยละ)
ผู้เข้าร่วมโครงการ มีความพึงพอใจในการจัดโครงการครั้งนี้	129 (53.8)	88 (36.7)	21 (8.8)	2 (0.8)	0 (0)

จากตารางที่ 3.2 ผู้ตอบแบบสอบถามส่วนใหญ่มีความพึงพอใจในการจัดโครงการครั้งนี้ ระดับมากที่สุด จำนวน 129 ราย คิดเป็นร้อยละ 53.8 ระดับมาก จำนวน 88 ราย คิดเป็นร้อยละ 36.7 และระดับปานกลาง จำนวน 21 ราย คิดเป็นร้อยละ 8.8

ตอนที่ 4 ปัญหา อุปสรรค และข้อเสนอแนะ

ปัญหา อุปสรรค

- จัดช่วงฤดูเพาะปลูก ทำให้ไม่มีนักศึกษา
- การประชาสัมพันธ์การจัดงานน้อยและมีความกระชั้นชิดไม่ทั่วถึง
- การเดินทางไกล งบประมาณไม่เพียงพอต่อการเดินทาง
- เจ้าหน้าที่ staff ไม่พร้อม

ข้อเสนอแนะ

- ควรมีจัดกิจกรรมช่วงเดือนมกราคม/ ช่วงไม่มีการเพาะปลูก หรือเก็บเกี่ยว
- มีการประชาสัมพันธ์การจัดงานให้ทั่วถึงและให้มากกว่านี้
- ควรมีให้บริการน้ำดื่มบริเวณสนามแข่งฟุตบอล
- ควรเพิ่มกิจกรรมกีฬาบอลเลย์บอล บาสเก็ตบอล และปิงปอง
- ควรมีที่พักสำหรับนักศึกษา เพราะบางพื้นที่นักศึกษาอยู่ไกล

รูปภาพประกอบ



3. ชื่อโครงการ มหกรรมดอกไม้อาเซียนเชียงราย

วัตถุประสงค์

1. เพื่อส่งเสริมการท่องเที่ยวและกระตุ้นเศรษฐกิจของจังหวัดเชียงรายและเปิดโอกาสให้ผู้ประกอบการค้ากลุ่มเกษตรกร กลุ่มแม่บ้านได้แสดงสินค้าและจำหน่ายผลผลิตภัณฑ์ชุมชนตลอดจนผลิตภัณฑ์สินค้าเกษตรและการแปรรูปผลผลิตส่งเสริมให้มีการกระจายรายได้สู่ชุมชน
2. เพื่อประชาสัมพันธ์เผยแพร่พืชพันธุ์ไม้ดอกไม้ประดับ
3. เพื่อแสดงประติมากรรมด้านแสง สี เสียง และศิลปะ วัฒนธรรม ดนตรี ดิจิทัลและเทคโนโลยีเพื่อเสริมสร้างการท่องเที่ยวเชิงสร้างสรรค์ของจังหวัดเชียงราย

เป้าหมาย จำนวน 1 ครั้ง/ปี

งบประมาณ 30,500,000 บาท เบิกจ่าย 18,310,511 บาท

ผู้รับผิดชอบ กองท่องเที่ยวและกีฬา

การวิเคราะห์ข้อมูลความพึงพอใจ

การศึกษาความพึงพอใจของผู้เข้าชมในงาน “มหกรรมไม้ดอกไม้อาเซียนเชียงราย Chiangrai Asean Flowers Festival (มหัศจรรย์เชียงราย เมืองสายหมอกดอกไม้งาม เล่าเรื่องเมือง สมุนไพร ผลไม้ ชา กาแฟ)” ระหว่างวันที่ 18 ธันวาคม 2564 – 1 มกราคม 2565 ณ สวนไม้งามริมน้ำกอก อำเภอเมืองเชียงราย, วัดร่องหลอด อำเภอพาน, สวนไม้งามริมน้ำอิง หงาว ลาว อำเภอเทิง, สวนดอกไม้เจ็ดสีริมโขง อำเภอเชียงของ และสวนสมเด็จพระนเรศวร อำเภอแม่สรวย จังหวัดเชียงราย ในครั้งนี้มีวัตถุประสงค์เพื่อศึกษาระดับความพึงพอใจของกลุ่มผู้เข้าชมงานฯ จากกลุ่มตัวอย่าง จำนวน 1,071 ราย ด้วยวิธีทอแบบสอบถาม/สัมภาษณ์ นำข้อมูลที่ได้นำมาวิเคราะห์ด้วยโปรแกรม SPSS เพื่อหาค่าทางสถิติ

การวิเคราะห์ข้อมูล แบ่งเป็น 3 ตอน ดังนี้

ตอนที่ 1 การวิเคราะห์ข้อมูลทั่วไปของผู้ตอบแบบสอบถาม

ตอนที่ 2 การวิเคราะห์ความพึงพอใจของผู้เข้าชมงาน

ตอนที่ 3 การรายงานสภาพปัญหา อุปสรรค และข้อเสนอแนะ

ตอนที่ 1 การวิเคราะห์ข้อมูลทั่วไปของผู้ตอบแบบสอบถาม

ตารางที่ 1.1 แสดงจำนวนร้อยละของผู้ตอบแบบสอบถามแบบจำแนกเพศ

เพศ	จำนวน	ร้อยละ
ชาย	436	40.7
หญิง	635	59.3
รวม	1,071	100

จากตารางที่ 1.1 จากตารางผู้ตอบแบบสอบถามส่วนใหญ่เป็นเพศหญิง 635 ราย คิดเป็นร้อยละ 59.3 เพศชาย 436 ราย คิดเป็นร้อยละ 40.7

ตารางที่ 1.2 แสดงจำนวนร้อยละของผู้ตอบแบบสอบถามแบบจำแนกตามอายุ

อายุ	จำนวน	ร้อยละ
ต่ำกว่า 20 ปี	269	25.1
21 - 30 ปี	237	22.1
31 - 40 ปี	183	17.0
41 - 50 ปี	163	15.2
51 - 60 ปี	135	12.6
มากกว่า 60ปี	85	7.9
รวม	1,071	100

จากตารางที่ 1.2 ผู้ตอบแบบสอบถามส่วนใหญ่มีอายุต่ำกว่า 20 ปี จำนวน 269 ราย คิดเป็นร้อยละ 25.1 รองลงมา อายุ 21 - 30 ปี จำนวน 237 ราย คิดเป็นร้อยละ 22.1 และอายุ 31 - 40 ปี จำนวน 183 ราย คิดเป็นร้อยละ 17.0 ตามลำดับ

ตารางที่ 1.3 แสดงจำนวนร้อยละของผู้ตอบแบบสอบถามแบบจำแนกตามภูมิลำเนา

ภูมิลำเนา	จำนวน	ร้อยละ
จังหวัดเชียงราย	756	70.6
ต่างจังหวัด	315	29.4
รวม	1,071	100.0

จากตารางที่ 1.3 ผู้ตอบแบบสอบถามส่วนใหญ่มีภูมิลำเนาอยู่ในจังหวัดเชียงราย จำนวน 756 ราย คิดเป็นร้อยละ 70.6 รองลงมา ต่างจังหวัด จำนวน 315 ราย คิดเป็นร้อยละ 29.4

ตารางที่ 1.4 แสดงจำนวนร้อยละของผู้ตอบแบบสอบถามตามสถานที่เข้าร่วมงาน

สถานที่	จำนวน	ร้อยละ
สวนไม้งามริมน้ำกก อ.เมืองเชียงราย	546	51.0
วัดร่องหลอด อ.พาน	318	29.7
สวนไม้งามริมน้ำอิง หงาว ลาว อ.เทิง	174	16.2
สวนดอกไม้เจ็ดสีริมโขง อ.เชียงของ	24	2.2
สวนสมเด็จพระนเรศวร อ.แม่สรวย	9	0.8
รวม	1,071	100

จากตารางที่ 1.4 ผู้ตอบแบบสอบถามส่วนใหญ่เข้าร่วมงาน ณ สถานที่สวนไม้งามริมน้ำกก อ.เมืองเชียงราย จำนวน 546 ราย คิดเป็นร้อยละ 51.0 รองลงมา วัดร่องหลอด อ.พาน จำนวน จำนวน 318 ราย คิดเป็นร้อยละ 29.7 และสวนไม้งามริมน้ำอิง หงาว ลาว อ.เทิง จำนวน 174 ราย คิดเป็นร้อยละ 16.2 ตามลำดับ

ตอนที่ 2 แสดงจำนวนร้อยละความพึงพอใจต่อการจัดงาน

ประเด็น/หัวข้อ	ความพึงพอใจต่อการจัดงาน				
	5	4	3	2	1
	ดีมาก จำนวน (ร้อยละ)	ดี จำนวน (ร้อยละ)	ปานกลาง จำนวน (ร้อยละ)	พอใช้ จำนวน (ร้อยละ)	ปรับปรุง จำนวน (ร้อยละ)
1. ท่านเห็นด้วยกับวัตถุประสงค์การจัดงานเพื่อส่งเสริมการท่องเที่ยว, กระตุ้นเศรษฐกิจ และส่งเสริมการมีส่วนร่วมของภาครัฐ เอกชน รัฐวิสาหกิจและประชาชน, ส่งเสริมสืบสานอนุรักษ์ศิลปวัฒนธรรม กลุ่มชาติพันธุ์และความเป็นเอกลักษณ์และวิถีชีวิตภูมิปัญญาของคนในท้องถิ่น	486 (45.4)	407 (38.0)	142 (13.3)	25 (2.3)	11 (1.0)
2. ด้านการประชาสัมพันธ์ (ช่องทางสื่อที่เผยแพร่ข้อมูล, การจัดทำป้ายบอกตำแหน่ง, ความถี่การเผยแพร่ประชาสัมพันธ์ ฯลฯ)	359 (33.5)	387 (36.1)	249 (23.2)	67 (6.3)	9 (0.8)
3. ด้านรูปแบบการจัดงาน (ระยะเวลาจัดงาน, สถานที่จัดงาน, การจัดกิจกรรม/แสดงนิทรรศการ, ความสวยงามของไม้ดอก และการตกแต่งภายในงาน ระบบไฟ แสง สี เสียง ฯลฯ)	409 (38.2)	399 (37.3)	231 (21.6)	27 (2.5)	5 (0.5)
4. ด้านการบริการและการอำนวยความสะดวก (ระบบความปลอดภัย, มาตรการป้องกันโรคติดเชื้อโควิด 2019, การให้บริการของเจ้าหน้าที่, จุดนั่งพัก, ห้องน้ำ และสถานที่จอดรถ ฯลฯ)	416 (38.8)	403 (37.6)	212 (19.8)	30 (2.8)	10 (0.9)
5. ท่านมีความพึงพอใจต่อการจัดงานมหกรรมไม้ดอกอาเซียนเชียงราย โดยภาพรวม	451 (42.1)	386 (36.0)	203 (19.0)	26 (2.4)	5 (0.5)

จากตารางที่ 2 ในภาพรวมผู้ตอบแบบสอบถามส่วนใหญ่เห็นด้วยกับวัตถุประสงค์การจัดงานเพื่อส่งเสริมการท่องเที่ยว, กระตุ้นเศรษฐกิจ และส่งเสริมการมีส่วนร่วมของภาครัฐ เอกชน รัฐวิสาหกิจและประชาชน, ส่งเสริมสืบสาน อนุรักษ์ศิลปวัฒนธรรม กลุ่มชาติพันธุ์และความเป็นเอกลักษณ์และวิถีชีวิตภูมิปัญญาของคนในท้องถิ่น จำนวน 486 คน คิดเป็นร้อยละ 45.4 รองลงมา พึงพอใจต่อการจัดงานมหรรรรมไม้ดอกอาเซียนเชียงราย โดยภาพรวม จำนวน 451 คน คิดเป็นร้อยละ 42.1 และ ด้านการบริการและการอำนวยความสะดวก (ระบบความปลอดภัย, มาตรการป้องกันโรคติดเชื้อโควิด 2019, การให้บริการของเจ้าหน้าที่, จุดนั่งพัก, ห้องน้ำ และสถานที่จอดรถ ฯลฯ) จำนวน 416 คน คิดเป็นร้อยละ 38.8 ตามลำดับ

ตอนที่ 3 การวิเคราะห์ความพึงพอใจต่อการจัดงาน

ประเด็น/หัวข้อ	ค่าเฉลี่ย	ส่วนเบี่ยงเบนมาตรฐาน	แปลความหมาย
1. ท่านเห็นด้วยกับวัตถุประสงค์การจัดงานเพื่อส่งเสริมการท่องเที่ยว, กระตุ้นเศรษฐกิจ และส่งเสริมการมีส่วนร่วมของภาครัฐ เอกชน รัฐวิสาหกิจและประชาชน, ส่งเสริมสืบสาน อนุรักษ์ศิลปวัฒนธรรม กลุ่มชาติพันธุ์และความเป็นเอกลักษณ์และวิถีชีวิตภูมิปัญญาของคนในท้องถิ่น	4.24	0.84	มีความพึงพอใจมากที่สุด
2. ด้านการประชาสัมพันธ์ (ช่องทางสื่อที่เผยแพร่ข้อมูล, การจัดทำป้ายบอกตำแหน่ง, ความถี่การเผยแพร่ประชาสัมพันธ์ ฯลฯ)	3.95	0.94	มีความพึงพอใจมาก
3. ด้านรูปแบบการจัดงาน (ระยะเวลาจัดงาน, สถานที่จัดงาน, การจัดกิจกรรม/แสดงนิทรรศการ, ความสวยงามของไม้ดอก และการตกแต่งภายในงาน ระบบไฟ แสง สี เสียง ฯลฯ)	4.10	0.85	มีความพึงพอใจมาก
4. ด้านการบริการและการอำนวยความสะดวก (ระบบความปลอดภัย, มาตรการป้องกันโรคติดเชื้อโควิด 2019, การให้บริการของเจ้าหน้าที่, จุดนั่งพัก, ห้องน้ำ และสถานที่จอดรถ ฯลฯ)	4.10	0.87	มีความพึงพอใจมาก
5. ท่านมีความพึงพอใจต่อการจัดงานมหรรรรมไม้ดอกอาเซียนเชียงราย โดยภาพรวม	4.16	0.84	มีความพึงพอใจมาก

จากตารางที่ 3 ผู้ตอบแบบสอบถามส่วนใหญ่มีระดับความพึงพอใจมากที่สุด ค่าเฉลี่ยเท่ากับ 4.24 เห็นด้วยกับวัตถุประสงค์การจัดงานเพื่อส่งเสริมการท่องเที่ยว, กระตุ้นเศรษฐกิจ และส่งเสริมการมีส่วนร่วมของภาครัฐ เอกชน รัฐวิสาหกิจและประชาชน, ส่งเสริมสืบสาน อนุรักษ์ศิลปวัฒนธรรม กลุ่มชาติพันธุ์ และความเป็นเอกลักษณ์และวิถีชีวิตภูมิปัญญาของคนในท้องถิ่น รองลงมา พึงพอใจต่อการจัดงานมหรหรรษ์ไม้ดอกอาเซียนเชียงราย โดยภาพรวม ค่าเฉลี่ยเท่ากับ 4.16 และด้านรูปแบบการจัดงาน (ระยะเวลาจัดงาน, สถานที่จัดงาน, การจัดกิจกรรม/แสดงนิทรรศการ, ความสวยงามของไม้ดอก และการตกแต่งภายในงาน ระบบไฟ แสง สี เสียง ฯลฯ), ด้านการบริการและการอำนวยความสะดวก (ระบบความปลอดภัย, มาตรการป้องกันโรคติดเชื้อโควิด 2019, การให้บริการของเจ้าหน้าที่, จุดนั่งพัก, ห้องน้ำ และสถานที่จอดรถ ฯลฯ) ค่าเฉลี่ยเท่ากับ 4.10 ตามลำดับ

ตอนที่ 4 ปัญหา อุปสรรค และข้อเสนอแนะ

ปัญหา อุปสรรค

- 1) จัดได้ทันสมัยและใช้เทคโนโลยีใหม่แต่การขึ้นป้ายประชาสัมพันธ์บางจุดเห็นไม่ชัดเจน
- 2) ไม่มีป้ายภาษาอังกฤษสำหรับนักท่องเที่ยวต่างชาติ
- 3) ไม่มีแผนผังภายในงานให้ดู
- 4) ไม่มีแผนที่จัดงาน หาสถานที่จัดงานไม่เจอ
- 5) เก้าอี้สำหรับให้นักท่องเที่ยวนั่งพักไม่เพียงพอ
- 6) ช่วงกลางวันมีแสงไฟน้อย ทำให้นักท่องเที่ยวถ่ายภาพไม่สวย
- 7) สถานที่จัดงานบางอำเภอไม่มีมาตรการป้องกันโควิด และมีการตกแต่งดอกไม้ไม่มากนัก
- 8) สถานที่จัดงานต่างอำเภอไม่มีการแสดงตามที่กำหนด มีกิจกรรมบนเวทีน้อยมาก
- 9) ไม่มีการให้บริการสำหรับคนพิการ ที่จอดรถอยู่ไกล
- 10) พื้นที่กว้างขวาง แต่มีการตกแต่งดอกไม้ภายในงานน้อยไม่เหมาะสมกับพื้นที่
- 11) สถานที่จอดรถค่อนข้างไกลสำหรับนักท่องเที่ยว โดยเฉพาะผู้สูงอายุ ผู้พิการ และสตรี

ตั้งครรรภ์

12) จุดคัดกรองมีน้อย การสแกนQR CODE เข้างานค่อนข้างช้า ขั้นตอนในการคัดกรองยังไม่ค่อยเป็นระเบียบเท่าที่ควร ยังแออัดอยู่มาก โชนลงชื่อเข้างานค่อนข้างมีความแออัด รอคิวนาน

13) การประชาสัมพันธ์การเข้างานมีน้อย เว็บไซต์ที่ให้ข้อมูลใช้งานในมือถือยาก ไม่มีแผนที่ที่สามารถเปิดได้ถนัด การประสานงานตอนเข้างานยุ่งยากมาก ไม่มีการแยกเลนสำหรับคนที่ลงทะเบียนไว้ก่อนแล้ว แต่ทุกคนต้องเดินเข้าทางเดียวกัน เสียเวลา แทนที่จะเข้างานได้เลยกลับต้องมาต่อคิว ยิ่งตอนที่ต้องเปิดหมอบพร้อมเพื่อแสดงหลักฐานฉีดวัคซีนแล้วสลับหน้ากลับมาว่าลงทะเบียนมาก่อนแล้วคือลำบากมากเพราะต้องเข้าสู่ระบบใหม่ทุกรอบ ควรปรับปรุงในงานหน้า

14) การระบาดของโควิด-19 ทำให้ผู้ชมมีจำนวนน้อยกว่าทุกปี เพราะกลัวติดโควิด

15) เจ้าหน้าที่ชุดยูนิฟอร์มสีเขียว ตรงทางเข้า พูดจาไม่สุภาพ กระโชก ไม่มีทางเสียงกับผู้ใหญ่ที่อายุมากกว่า ทำให้งานที่จัดออกมาดีเสียบรรยากาศ

16) มาตรการการตรวจผู้ฉีดวัคซีนและการจัดการผลการตรวจ ATK ไม่เป็นที่น่าพอใจ ไม่มี มาตรการรับรองสำหรับผู้ที่มาตรวจ ATK ให้เห็น

17) การฉีดวัคซีนไม่ได้ยืนยันว่าจะไม่ติดเชื้อโควิด แต่ลดอาการหลังติดเชื้อไม่ให้รุนแรง ถ้าจะ คัดกรองเพื่อความปลอดภัยจริงให้แสดงผล ATK จะครอบคลุมมากกว่า

18) เจ้าหน้าที่บางท่านพูดจาไม่สุภาพ ไม่มีมารยาทที่ดีในการให้บริการ

ข้อเสนอแนะ

1) ควรจัดทำป้ายหรือแผนผังบอกตำแหน่งสถานที่ภายในโซนต่างๆให้ชัดเจน

2) ควรเพิ่มการประชาสัมพันธ์การจัดงานแต่เนิ่นๆ และประชาสัมพันธ์ให้มากขึ้น

3) ควรมีการจัดทำป้ายประชาสัมพันธ์แสดงแผนที่การเดินทางไปสถานที่จัดงานให้โดดเด่น

และชัดเจน

4) ควรเพิ่มจุดที่พักระหว่างทางเดินสำหรับนักท่องเที่ยว

5) ควรให้มีมีคอกเทศก์อาสาคอยให้บริการ คำแนะนำ ประจำจุดช่วงระหว่างทางเดินก่อนเข้า

สวนไม้งามๆ

6) ควรเพิ่มแสงไฟแสงสว่างจุดต่าง ๆ เพื่อให้การถ่ายภาพได้สวยงาม

7) อยากให้เพิ่มจุดถ่ายรูปให้เยอะขึ้น คุมบรรยากาศไม่โดดเด่น

8) อยากให้เปลี่ยนรูปแบบการจัดงาน สร้างแลนด์มาร์คเพื่อดึงดูดนักท่องเที่ยว

9) อยากให้จัดงานทุกปี จะได้พาครอบครัวมาเที่ยวได้สะดวก คนไม่เยอะเกินไป เหมาะกับการ

มาเที่ยว

10) ควรเตรียมงานเนิ่นๆการทำงานของงานสวนลำซำ ไม่ค่อยมีการประชาสัมพันธ์กิจกรรม

11) ควรจะประสานในหลายๆหน่วยงาน มาร่วมแสดงนิทรรศการของดี

12) ควรปรับเปลี่ยนระยะเวลาการจัดงานให้ตรงกับสิ้นปี เนื่องจากเป็นช่วงเวลาการเดินทาง

ท่องเที่ยวของนักท่องเที่ยวจากต่างจังหวัด

13) การจัดงานดีมากที่กระจายการจัดไปแต่ละท้องถิ่น ทำให้คนไม่แออัด

14) ควรปรับปรุงเรื่องสถานที่จอดรถให้ใกล้สถานที่จัดงาน หรือควรอำนวยความสะดวกมี

บริการรถรับส่งสถานที่จอดรถไปยังสถานที่จัดงาน

15) สถานที่จัดงานในต่างอำเภอขอให้มีการเพิ่มดอกไม้เมืองหนาวที่หลากหลายและควรเพิ่ม ร่มเงาพร้อมที่นั่งพักให้นักท่องเที่ยว

16) สถานที่จัดงานในต่างอำเภอควรเพิ่มกิจกรรมในช่วงเวลาเย็นและกลางคืน เพื่อดึงดูด ความสนใจให้นักท่องเที่ยว

17) ชื่นชมนโยบายที่กระจายการจัดงาน แต่ปีต่อๆ ไปขอให้เพิ่มสีสันและกิจกรรมที่ดึงดูด นักท่องเที่ยวให้มากกว่านี้

18) อยากให้มีการแจกของที่ระลึกแก่นักท่องเที่ยว

19) ควรเพิ่มแสงสว่างตรงจุดถ่ายรูปตามตู้ค็อกเทล

- 20) ควรมีการประชาสัมพันธ์วิธีการเข้าชมงานในช่วงสถานการณ์การแพร่ระบาดของเชื้อไวรัสโคโรนา 2019 เนื่องจากไม่ได้จัดเตรียมเอกสารที่ต้องใช้มาด้วย ทำให้เกิดความล่าช้า และคนแออัด ณ จุดทางเข้า
- 21) การลงทะเบียนในเว็บไซต์อาจใช้ข้อมูลลงทะเบียนมากไป แนะนำว่าใช้แค่เบอร์โทรศัพท์ และตั้งรหัสผ่านก็พอ
- 22) จุดทางเข้าควรมีการติดผังบริเวณของการจัดงาน เนื่องจากนักท่องเที่ยวโดยส่วนใหญ่ สอบถามหาแผนผังบริเวณของงาน
- 23) ควรมีการจัดรถบริการจากจุดจัดงานไปสถานที่สำคัญต่างในจังหวัดเชียงราย ในบางจุด สำหรับนักท่องเที่ยวต่างจังหวัดที่ไม่ได้นำรถส่วนตัวมาด้วย
- 24) ควรเข้มงวดในการตรวจสอบข้อมูลการฉีดวัคซีนให้ครบถ้วนทุกคนที่ร่วมงาน
- 25) ตอนทำการแสดงที่หน้าถ้าหลวง ควรมีพนักงานมากขึ้น ไม่ให้คนเดินผ่านทางด้านหน้า ระหว่างที่แสดงแสง สี เสียง
- 26) แสงจัดสวยมาก แต่อยากให้มีโซนที่สว่างมากกว่านี้ด้วย เพื่อให้ถ่ายรูปคนได้สวยกว่านี้
- 27) ควรจัดการระบบการลงทะเบียนเข้างานให้มีความรวดเร็ว เพื่อลดการแออัดและความล่าช้าในการเข้าชมงาน
- 28) ควรจัดให้มีการไลฟ์สดนำเที่ยวภายในงาน ให้คนที่ไม่สามารถมาเที่ยวชมได้ชมผ่านออนไลน์ได้
- 29) มีการทำ QR Code แสดงรายละเอียดต้นไม้ อันนี้ถือว่าดี ประเภทดอกไม้้น้อยกว่าปีก่อนๆ แต่เข้าใจ ก็ถือว่าทำได้ดีในช่วงเศรษฐกิจแบบนี้ค่ะ
- 30) ควรเพิ่มเจ้าหน้าที่ในการคอยให้อำนวยความสะดวกและให้บริการข้อมูลแก่นักท่องเที่ยว

รูปภาพประกอบ



ยุทธศาสตร์ที่ 3 การพัฒนาการศึกษาและการสาธารณสุข

1. ชื่อโครงการ ประชุมสัมมนาคณะกรรมการประสานแผนพัฒนาการศึกษาของ อปท. ในเขตจังหวัดเชียงราย วัตถุประสงค์

เพื่อจัดประชุมสัมมนาคณะกรรมการประสานแผนพัฒนาการศึกษาขององค์กรปกครองส่วนท้องถิ่นในเขตจังหวัดเชียงรายบูรณาการจัดทำแผนพัฒนาการศึกษาของ อปท.ในเขตจังหวัดเชียงราย

เป้าหมาย จำนวน 1 ครั้ง/ปี

งบประมาณ 116,200 บาท เบิกจ่าย 25,200 บาท

ผู้รับผิดชอบ กองการศึกษา ศาสนา และวัฒนธรรม

การวิเคราะห์ข้อมูลความพึงพอใจ

การศึกษาความพึงพอใจในการจัดโครงการประสานแผนพัฒนาการศึกษา (พ.ศ. 2566 – 2570) ขององค์กรปกครองส่วนท้องถิ่นในเขตจังหวัดเชียงราย วันที่ 11 เมษายน 2565 ณ ห้องประชุมปลูกปัญญา โรงเรียนองค์การบริหารส่วนจังหวัดเชียงราย ในครั้งนี้มีวัตถุประสงค์เพื่อศึกษาระดับความพึงพอใจของกลุ่มผู้เข้าร่วมโครงการฯ ที่มีต่อองค์การบริหารส่วนจังหวัดเชียงราย จากกลุ่มตัวอย่าง จำนวน 40 ราย ของผู้เข้าร่วมกิจกรรม ด้วยวิธีหอดแบบสอบถาม/สัมภาษณ์ นำข้อมูลที่ได้มาวิเคราะห์ด้วยโปรแกรม SPSS เพื่อหาค่าทางสถิติ

การวิเคราะห์ข้อมูล แบ่งเป็น 4 ตอน ดังนี้

ตอนที่ 1 การวิเคราะห์ข้อมูลทั่วไปของผู้ตอบแบบสอบถาม

ตอนที่ 2 การประเมินผลสัมฤทธิ์และการบรรลุวัตถุประสงค์ของโครงการ

ตอนที่ 3 การวิเคราะห์ความพึงพอใจของผู้เข้าร่วม

ตอนที่ 4 การรายงานสภาพปัญหา อุปสรรค และข้อเสนอแนะ

ตอนที่ 1 การวิเคราะห์ข้อมูลทั่วไปของผู้ตอบแบบสอบถาม

ตารางที่ 1.1 แสดงจำนวนร้อยละของผู้ตอบแบบสอบถามแบบจำแนกเพศ

เพศ	จำนวน	ร้อยละ
ชาย	10	25.0
หญิง	30	75.0
รวม	40	100

จากตารางที่ 1.1 จากตารางผู้ตอบแบบสอบถามส่วนใหญ่เป็นเพศหญิง จำนวน 30 ราย คิดเป็นร้อยละ 75.0 และเพศชาย จำนวน 10 ราย คิดเป็นร้อยละ 25.0

ตารางที่ 1.2 แสดงจำนวนร้อยละของผู้ตอบแบบสอบถามแบบจำแนกตามอายุ

อายุ	จำนวน	ร้อยละ
21 - 30 ปี	5	12.5
31 - 40 ปี	11	27.5
41 - 50 ปี	17	42.5
51 - 60 ปี	7	17.5
รวม	40	100

จากตารางที่ 1.2 ผู้ตอบแบบสอบถามส่วนใหญ่มีอายุ 41 - 50 ปี จำนวน 17 ราย คิดเป็นร้อยละ 42.5 รองลงมา 31 - 40 ปี จำนวน 11 ราย คิดเป็นร้อยละ 27.5 และอายุ 51 - 60 ปี จำนวน 7 ราย คิดเป็นร้อยละ 17.5 ตามลำดับ

ตารางที่ 1.3 แสดงจำนวนร้อยละของผู้ตอบแบบสอบถามแบบจำแนกตามระดับการศึกษา

ระดับการศึกษา	จำนวน	ร้อยละ
ระดับปริญญาตรี	21	52.5
สูงกว่าระดับปริญญาตรี	19	47.5
รวม	40	100

จากตารางที่ 1.3 ผู้ตอบแบบสอบถามส่วนใหญ่มีการศึกษาระดับปริญญาตรี จำนวน 21 ราย คิดเป็นร้อยละ 52.5 รองลงมา สูงกว่าระดับปริญญาตรี จำนวน 19 ราย คิดเป็นร้อยละ 47.5

ตารางที่ 1.4 แสดงจำนวนร้อยละของผู้ตอบแบบสอบถามแบบจำแนกตามอาชีพ

อาชีพ	จำนวน	ร้อยละ
ข้าราชการการเมืองท้องถิ่น	2	5.0
ข้าราชการ	38	95.0
รวม	40	100

จากตารางที่ 1.4 ผู้ตอบแบบสอบถามส่วนใหญ่เป็นข้าราชการ จำนวน 38 ราย คิดเป็นร้อยละ 95.0 รองลงมา ข้าราชการการเมืองท้องถิ่น จำนวน 2 ราย คิดเป็นร้อยละ 5.0

ตารางที่ 1.5 แสดงจำนวนร้อยละของผู้ตอบแบบสอบถามแบบจำแนกตามภูมิลำเนา

ภูมิลำเนา	จำนวน	ร้อยละ
อำเภอเมืองเชียงราย	6	15.0
อำเภอแม่จัน	6	15.0
อำเภอแม่สาย	5	12.5
อำเภอเชียงแสน	2	5.0
อำเภอเชียงของ	1	2.5
อำเภอเทิง	2	5.0

อำเภอพาน	6	15.0
อำเภอป่าแดด	2	5.0
อำเภอแม่สรวย	1	2.5
อำเภอเวียงป่าเป้า	1	2.5
อำเภอเวียงชัย	3	7.5
อำเภอพญาเม็งราย	1	2.5
อำเภอแม่ฟ้าหลวง	1	2.5
อำเภอเวียงเชียงรุ้ง	1	2.5
อำเภอดอยหลวง	1	2.5
อื่นๆ	1	2.5
รวม	40	100

จากตารางที่ 1.5 ผู้ตอบแบบสอบถามส่วนใหญ่มีภูมิลำเนาอยู่ในอำเภอเมืองเชียงราย, อำเภอแม่จัน, อำเภอพาน จำนวน 6 ราย คิดเป็นร้อยละ 15.0 รองลงมา อำเภอแม่สาย จำนวน 5 ราย คิดเป็นร้อยละ 12.5 และอำเภอเวียงชัย จำนวน 3 ราย คิดเป็นร้อยละ 7.5 ตามลำดับ

ตอนที่ 2 การวิเคราะห์ข้อมูลในการประเมินผลสัมฤทธิ์และการบรรลุวัตถุประสงค์ของโครงการ

ผลสัมฤทธิ์และการบรรลุวัตถุประสงค์ ของโครงการ	ความคิดเห็น					
	เห็นด้วย	ร้อยละ	ไม่เห็นด้วย	ร้อยละ	ไม่แน่ใจ	ร้อยละ
1. เพื่อจัดประชุมสัมมนาคณะกรรมการประสานแผนพัฒนาการศึกษาของอปท. ในเขตจังหวัดเชียงราย บูรณาการจัดทำแผนพัฒนาการศึกษาของอปท. ในเขตจังหวัดเชียงราย	40	100	0	0	0	0
2. เพื่อจัดทำแผนพัฒนาการศึกษา (พ.ศ. 2566 – 2570) ของอปท. ในเขตจังหวัดเชียงราย	40	100	0	0	0	0

จากตารางที่ 2 ในภาพรวมผู้ตอบแบบสอบถามส่วนใหญ่เห็นด้วยกับวัตถุประสงค์ของโครงการเพื่อจัดประชุมสัมมนาคณะกรรมการประสานแผนพัฒนาการศึกษาของอปท. ในเขตจังหวัดเชียงราย บูรณาการจัดทำแผนพัฒนาการศึกษาของอปท. ในเขตจังหวัดเชียงราย, เพื่อจัดทำแผนพัฒนาการศึกษา (พ.ศ. 2566 – 2570) ของอปท. ในเขตจังหวัดเชียงราย จำนวน 40 ราย คิดเป็นร้อยละ 100

ตอนที่ 3 แสดงจำนวนร้อยละความพึงพอใจของผู้เข้าร่วมโครงการ

ประเด็น/หัวข้อ	ความพึงพอใจของผู้เข้าร่วมโครงการ				
	มากที่สุด จำนวน (ร้อยละ)	มาก จำนวน (ร้อยละ)	ปานกลาง จำนวน (ร้อยละ)	น้อย จำนวน (ร้อยละ)	น้อยที่สุด จำนวน (ร้อยละ)
ด้านกระบวนการ ขั้นตอนการดำเนินโครงการ					
1. กระบวนการ ขั้นตอนการดำเนินการ การประสานงาน	6 (15.0)	26 (65.0)	6 (15.0)	2 (5.0)	0 (0)
2. ระยะเวลาในการจัดโครงการและการ ประชาสัมพันธ์	4 (10.0)	29 (72.5)	5 (12.5)	2 (5.0)	0 (0)
ด้านกิจกรรม					
3. บรรยาย นโยบายด้านการศึกษาและแนว ทางการจัดทำแผนพัฒนาการศึกษาของอปท. ในเขตจังหวัดเชียงราย	5 (12.5)	30 (75.0)	4 (10.0)	1 (2.5)	0 (0)
4. บรรยาย โรงเรียนต้นแบบนวัตกรรมการ จัดการเรียนรู้ตามแนวทาง Active Learning ผ่านกระบวนการ Thinking School ของ โรงเรียนอบจ.เชียงราย เพื่อขยายผลสู่ สถานศึกษาท้องถิ่น และสถานศึกษาในจังหวัด เชียงราย	10 (25.0)	27 (67.5)	3 (7.5)	0 (0)	0 (0)
ด้านการให้บริการของเจ้าหน้าที่					
5. ความเหมาะสมของสถานที่จัดโครงการ	7 (17.5)	26 (65.0)	3 (7.5)	2 (5.0)	2 (5.0)
6. การให้บริการด้วยความสุภาพ อ่อนโยน และ ไมตรีจิต	17 (42.5)	21 (52.5)	2 (5.0)	0 (0)	0 (0)

จากตารางที่ 3 ผู้ตอบแบบสอบถามส่วนใหญ่มีความพึงพอใจมากที่สุด คือ การให้บริการด้วยความสุภาพ อ่อนโยน และไมตรีจิต จำนวน 17 ราย คิดเป็นร้อยละ 42.5 รองลง บรรยาย โรงเรียนต้นแบบนวัตกรรมการจัดการเรียนรู้ตามแนวทาง Active Learning ผ่านกระบวนการ Thinking School ของโรงเรียนอบจ.เชียงราย เพื่อขยายผลสู่สถานศึกษาท้องถิ่น และสถานศึกษาในจังหวัดเชียงราย จำนวน 10 ราย คิดเป็นร้อยละ 25.0 และความเหมาะสมของสถานที่จัดโครงการ จำนวน 7 ราย คิดเป็นร้อยละ 17.5 ตามลำดับ

ตอนที่ 3.1 แสดงจำนวนร้อยละความพึงพอใจต่อการจัดโครงการโดยรวม

ประเด็น/หัวข้อ	ความพึงพอใจของผู้เข้าร่วมโครงการ				
	มากที่สุด จำนวน (ร้อยละ)	มาก จำนวน (ร้อยละ)	ปานกลาง จำนวน (ร้อยละ)	น้อย จำนวน (ร้อยละ)	น้อยที่สุด จำนวน (ร้อยละ)
ผู้เข้าร่วมโครงการ มีความพึงพอใจในการจัดโครงการครั้งนี้	8 (20.0)	26 (65.0)	5 (12.5)	1 (2.5)	0 (0)

จากตารางที่ 3.1 ผู้ตอบแบบสอบถามส่วนใหญ่มีความพึงพอใจในการจัดโครงการครั้งนี้ ระดับมากที่สุด จำนวน 8 ราย คิดเป็นร้อยละ 20.0 รองลงมา ระดับมาก จำนวน 26 ราย คิดเป็นร้อยละ 65.0 และระดับปานกลาง จำนวน 5 ราย คิดเป็นร้อยละ 12.5

ตอนที่ 3.2 การวิเคราะห์ความพึงพอใจของผู้เข้าร่วมงาน

ความพึงพอใจ	ค่าเฉลี่ย	ส่วนเบี่ยงเบน มาตรฐาน	แปลความหมาย
ด้านกระบวนการ ขั้นตอนการดำเนินโครงการ			
1. กระบวนการ ขั้นตอนการดำเนินการ การประสานงาน	3.90	0.70	มีความพึงพอใจมาก
2. ระยะเวลาในการจัดโครงการและการประชาสัมพันธ์	3.87	0.64	มีความพึงพอใจมาก
ด้านกิจกรรม			
3. บรรยาย นโยบายด้านการศึกษาและแนวทางการ จัดทำแผนพัฒนาการศึกษาของอปท. ในเขตจังหวัด เชียงราย	3.97	0.57	มีความพึงพอใจมาก
ด้านการให้บริการของเจ้าหน้าที่			
5. ความเหมาะสมของสถานที่จัดอบรม	3.85	0.94	มีความพึงพอใจมาก
6. การให้บริการด้วยความสุภาพ อ่อนโยน และ ไมตรีจิต	4.37	0.58	มีความพึงพอใจมากที่สุด

จากตารางที่ 3.2 ผู้ตอบแบบสอบถามส่วนใหญ่มีระดับความพึงพอใจมากที่สุด ค่าเฉลี่ยเท่ากับ 4.37 การให้บริการด้วยความสุภาพ อ่อนโยน และไมตรีจิต

ตอนที่ 4 ปัญหา อุปสรรค และข้อเสนอแนะ

ปัญหา อุปสรรค

- ห้องน้ำมีบริการน้อย

ข้อเสนอแนะ

- เห็นควรแจกแบบสอบถามก่อนวันเข้าร่วมประชุม เพื่อจะได้เขียนประเด็นที่ต้องการ
- เก้าอี้ไม่เหมาะสมสำหรับการนั่งฟังนานๆ การเข้าออกลำบาก
- พิธีกรพูดเก่งแต่ควรหยุดพักเพื่อให้ผู้ฟังได้พักเขียนบ้าง

รูปภาพประกอบ



ยุทธศาสตร์ที่ 4 การพัฒนาคุณภาพชีวิตและการป้องกันบรรเทาสาธารณภัย

1. ชื่อโครงการ พัฒนาคุณภาพชีวิตให้กับคนพิการและผู้ด้อยโอกาสจังหวัดเชียงราย

วัตถุประสงค์

1. เพื่อให้เกิดความตระหนักถึงบทบาทหน้าที่และคุณค่าของคนพิการ รู้จักวิธีการดูแลตนเองเบื้องต้น ลดภาระการดูแลให้แก่สมาชิกในครอบครัว ไม่เป็นปัญหาของครอบครัว ชุมชนและสังคม
2. เพื่อให้คนพิการมีโอกาสได้รับการฝึกอาชีพที่เหมาะสมมีรายได้นำมาเลี้ยงตนเองและครอบครัว ลดรายจ่ายในครัวเรือน
3. เพื่อให้คนพิการเป็นที่ยอมรับของสังคมในการอยู่ร่วมกันอย่างมีคุณค่ามุ่งแก้ไขปัญหารสร้างโอกาส และพัฒนาคุณภาพชีวิต
4. เพื่อสร้างจิตสำนึกและความตระหนักในการรักษาประโยชน์สาธารณะ

เป้าหมาย

จัดกิจกรรม/จัดฝึกอบรมให้คนพิการ,ผู้ด้อยโอกาส,ผู้ดูแลผู้พิการ,อาสาสมัคร ดูแลคนพิการ,องค์กรคนพิการ,องค์กรอื่นๆ ที่ดำเนินการเกี่ยวกับ คนพิการและผู้ด้อยโอกาส จำนวน 384 คน

งบประมาณ 500,000 บาท เบิกจ่าย 466,457 บาท

ผู้รับผิดชอบ กองสวัสดิการสังคม

การวิเคราะห์ข้อมูลความพึงพอใจ

การศึกษาความพึงพอใจในการจัดโครงการพัฒนาคุณภาพชีวิตให้กับคนพิการและผู้ด้อยโอกาสจังหวัดเชียงราย รุ่นที่ 2 - 4 ระหว่างวันที่ 16 - 24 มิถุนายน 2565 ในครั้งนี้มีวัตถุประสงค์เพื่อศึกษาระดับความพึงพอใจของกลุ่มผู้เข้าร่วมโครงการฯ ที่มีต่อองค์การบริหารส่วนจังหวัดเชียงราย จากกลุ่มตัวอย่าง จำนวน 198 ราย ของผู้เข้าร่วมกิจกรรม ด้วยวิธีทอแบบสอบถาม/สัมภาษณ์ นำข้อมูลที่ได้มาวิเคราะห์ด้วยโปรแกรม SPSS เพื่อหาค่าทางสถิติ

การวิเคราะห์ข้อมูล แบ่งเป็น 4 ตอน ดังนี้

ตอนที่ 1 การวิเคราะห์ข้อมูลทั่วไปของผู้ตอบแบบสอบถาม

ตอนที่ 2 การประเมินผลสัมฤทธิ์และการบรรลุวัตถุประสงค์ของโครงการ

ตอนที่ 3 การวิเคราะห์ความพึงพอใจของผู้เข้าร่วมโครงการ

ตอนที่ 4 การรายงานสภาพปัญหา อุปสรรค และข้อเสนอแนะ

ตอนที่ 1 การวิเคราะห์ข้อมูลทั่วไปของผู้ตอบแบบสอบถาม

ตารางที่ 1.1 แสดงจำนวนร้อยละของผู้ตอบแบบสอบถามแบบจำแนกเพศ

เพศ	จำนวน	ร้อยละ
ชาย	42	21.2
หญิง	156	78.8
รวม	198	100

จากตารางที่ 1.1 จากตารางผู้ตอบแบบสอบถามส่วนใหญ่เป็นเพศหญิง จำนวน 156 ราย คิดเป็นร้อยละ 78.8 และเพศชาย จำนวน 42 ราย คิดเป็นร้อยละ 21.2

ตารางที่ 1.2 แสดงจำนวนร้อยละของผู้ตอบแบบสอบถามแบบจำแนกตามอายุ

อายุ	จำนวน	ร้อยละ
ต่ำกว่า 20 ปี	8	4.0
21 - 30 ปี	15	7.6
31 - 40 ปี	27	13.6
41 - 50 ปี	51	25.8
51 - 60 ปี	58	29.3
มากกว่า 60 ปี	39	19.7
รวม	198	100

จากตารางที่ 1.2 ผู้ตอบแบบสอบถามส่วนใหญ่มีอายุ 51 - 60 ปี จำนวน 58 ราย คิดเป็นร้อยละ 29.3 รองลงมา อายุ 41 - 50 ปี จำนวน 51 ราย คิดเป็นร้อยละ 25.8 และอายุมากกว่า 60 ปี จำนวน 39 ราย คิดเป็นร้อยละ 19.7 ตามลำดับ

ตารางที่ 1.3 แสดงจำนวนร้อยละของผู้ตอบแบบสอบถามแบบจำแนกตามระดับการศึกษา

ระดับการศึกษา	จำนวน	ร้อยละ
ระดับประถมศึกษา	96	48.5
ระดับมัธยมต้น/หรือเทียบเท่า	37	18.7
ระดับมัธยมปลาย/หรือเทียบเท่า	40	20.2
ระดับอนุปริญญา/หรือเทียบเท่า	3	1.5
ระดับปริญญาตรี	17	8.6
สูงกว่าระดับปริญญาตรี	2	1.0
อื่นๆ	3	1.5
รวม	198	100

จากตารางที่ 1.3 ผู้ตอบแบบสอบถามส่วนใหญ่มีการศึกษาระดับประถมศึกษา จำนวน 96 ราย คิดเป็นร้อยละ 48.5 รองลงมา ระดับมัธยมปลาย/หรือเทียบเท่า จำนวน 40 ราย คิดเป็นร้อยละ 20.2 และระดับมัธยมต้น/หรือเทียบเท่า จำนวน 37 ราย คิดเป็นร้อยละ 18.7 ตามลำดับ

ตารางที่ 1.4 แสดงจำนวนร้อยละของผู้ตอบแบบสอบถามแบบจำแนกตามอาชีพ

อาชีพ	จำนวน	ร้อยละ
ข้าราชการการเมืองท้องถิ่น	3	1.5
ข้าราชการ	5	2.5
ลูกจ้าง/พนักงานจ้าง	16	8.1
ประกอบธุรกิจส่วนตัว	21	10.6
เกษตรกร	56	28.3
พ่อบ้าน/แม่บ้าน	23	11.6
รับจ้างทั่วไป	59	29.8
นักเรียน/นักศึกษา	10	5.1
อื่นๆ	5	2.5
รวม	198	100

จากตารางที่ 1.4 ผู้ตอบแบบสอบถามส่วนใหญ่รับจ้างทั่วไป จำนวน 59 ราย คิดเป็นร้อยละ 29.8 รองลงมา เกษตรกร จำนวน 56 ราย คิดเป็นร้อยละ 28.3 และพ่อบ้าน/แม่บ้าน จำนวน 23 ราย คิดเป็นร้อยละ 11.6 ตามลำดับ

ตารางที่ 1.5 แสดงจำนวนร้อยละของผู้ตอบแบบสอบถามแบบจำแนกตามภูมิลำเนา

ภูมิลำเนา	จำนวน	ร้อยละ
อำเภอเมืองเชียงราย	3	1.5
อำเภอแม่สาย	61	30.8
อำเภอเทิง	60	30.3
อำเภอแม่สรวย	69	34.9
อำเภอเวียงป่าเป้า	5	2.5
รวม	198	100

จากตารางที่ 1.5 ผู้ตอบแบบสอบถามส่วนใหญ่มีภูมิลำเนาอยู่ในอำเภอแม่สรวย จำนวน 69 ราย คิดเป็นร้อยละ 34.9 รองลงมา อำเภอแม่สาย จำนวน 61 ราย คิดเป็นร้อยละ 30.8 และอำเภอเทิง จำนวน 60 ราย คิดเป็นร้อยละ 30.3 ตามลำดับ

ตอนที่ 2 การวิเคราะห์ข้อมูลในการประเมินผลสัมฤทธิ์และการบรรลุวัตถุประสงค์ของโครงการ

ผลสัมฤทธิ์และการบรรลุวัตถุประสงค์ ของโครงการ	ความคิดเห็น					
	เห็นด้วย	ร้อยละ	ไม่เห็นด้วย	ร้อยละ	ไม่แน่ใจ	ร้อยละ
1. เพื่อให้เกิดความตระหนักถึงบทบาทหน้าที่และคุณค่าของคนพิการ รู้จักวิธีการดูแลตนเองเบื้องต้น ลดภาระการดูแลให้แก่สมาชิกในครอบครัว ไม่เป็นปัญหาของครอบครัว ชุมชนและสังคม	197	99.5	0	0	1	0.5
2. เพื่อให้คนพิการมีโอกาสได้รับการฝึกอาชีพที่เหมาะสมมีรายได้นำมาเลี้ยงตนและครอบครัว ลดรายจ่ายในครัวเรือน	198	100	0	0	0	0
3. เพื่อให้คนพิการเป็นที่ยอมรับของสังคมในการอยู่ร่วมกันอย่างมีคุณค่า มุ่งแก้ไขปัญห สร้างโอกาส และพัฒนาคุณภาพชีวิต สร้างจิตสำนึกและความตระหนักในการรักษาประโยชน์สาธารณะ	197	99.5	0	0	1	0.5

จากตารางที่ 2 ในภาพรวมผู้ตอบแบบสอบถามส่วนใหญ่เห็นด้วยกับวัตถุประสงค์ของโครงการเพื่อให้คนพิการมีโอกาสได้รับการฝึกอาชีพที่เหมาะสมมีรายได้นำมาเลี้ยงตนและครอบครัว ลดรายจ่ายในครัวเรือน จำนวน 198 ราย คิดเป็นร้อยละ 100 รองลงมา เพื่อให้เกิดความตระหนักถึงบทบาทหน้าที่และคุณค่าของคนพิการ รู้จักวิธีการดูแลตนเองเบื้องต้น ลดภาระการดูแลให้แก่สมาชิกในครอบครัว ไม่เป็นปัญหาของครอบครัว ชุมชนและสังคม, เพื่อให้คนพิการเป็นที่ยอมรับของสังคมในการอยู่ร่วมกันอย่างมีคุณค่า มุ่งแก้ไขปัญห สร้างโอกาส และพัฒนาคุณภาพชีวิต สร้างจิตสำนึกและความตระหนักในการรักษาประโยชน์สาธารณะ จำนวน 197 ราย คิดเป็นร้อยละ 99.5

ตอนที่ 3 แสดงจำนวนร้อยละความพึงพอใจของผู้เข้าร่วมโครงการ

ประเด็น/หัวข้อ	ความพึงพอใจของผู้เข้าร่วมโครงการ				
	มากที่สุด จำนวน (ร้อยละ)	มาก จำนวน (ร้อยละ)	ปานกลาง จำนวน (ร้อยละ)	น้อย จำนวน (ร้อยละ)	น้อยที่สุด จำนวน (ร้อยละ)
ด้านกระบวนการ ขั้นตอนการดำเนินโครงการ					
1. กระบวนการ ขั้นตอนการดำเนินการ การประสานงาน	103 (52.0)	80 (40.4)	15 (7.6)	0 (0)	0 (0)
2. ระยะเวลาในการจัดโครงการและการ ประชาสัมพันธ์	95 (48.0)	83 (41.9)	20 (10.1)	0 (0)	0 (0)
ด้านกิจกรรม					
3. วิทยากรสามารถถ่ายทอดความรู้ได้ดี	119 (60.1)	68 (34.3)	11 (5.6)	0 (0)	0 (0)
4. บรรยายเรื่อง “ประเภทความพิการต่างๆ และสิทธิประโยชน์ของคนพิการ”	124 (62.7)	67 (33.8)	7 (3.5)	0 (0)	0 (0)
5. บรรยาย ความเป็นมาของนวัตกรรมเบา รongs หุ่นถอดอนามัย, การนำนวัตกรรมเบา รongs ที่นอนจากหลอดอนามัยมาใช้กับคน พิการและผู้ป่วยติดเตียง, การเตรียมอุปกรณ์	116 (58.6)	71 (35.9)	10 (5.0)	0 (0)	1 (0.5)
6. กิจกรรมกลุ่ม การฝึกปฏิบัติทำเบาะรองนั่ง จากหลอดอนามัย	116 (58.6)	75 (37.9)	6 (3.0)	1 (0.5)	0 (0)
ด้านการให้บริการของเจ้าหน้าที่					
7. ความเหมาะสมของสถานที่จัดโครงการ	112 (56.6)	72 (36.4)	14 (7.0)	0 (0)	0 (0)
8. การอำนวยความสะดวกและการให้บริการ ด้วยความสุภาพ	113 (57.1)	71 (35.9)	13 (6.5)	1 (0.5)	0 (0)

จากตารางที่ 3 ผู้ตอบแบบสอบถามส่วนใหญ่มีความพึงพอใจมากที่สุด คือ บรรยายเรื่อง “ประเภทความพิการต่างๆและสิทธิประโยชน์ของคนพิการ” จำนวน 124 ราย คิดเป็นร้อยละ 62.7 รองลง วิทยากรสามารถถ่ายทอดความรู้ได้ดี จำนวน 119 ราย คิดเป็นร้อยละ 60.1 และบรรยาย ความเป็นมาของ นวัตกรรมเบา รongs หุ่นถอดอนามัย, การนำนวัตกรรมเบา รongs ที่นอนจากหลอดอนามัยมาใช้กับคนพิการ และผู้ป่วยติดเตียง, การเตรียมอุปกรณ์, กิจกรรมกลุ่มการฝึกปฏิบัติทำเบาะรองนั่งจากหลอดอนามัย จำนวน 116 ราย คิดเป็นร้อยละ 58.6 ตามลำดับ

ตอนที่ 3.1 แสดงจำนวนร้อยละความพึงพอใจต่อการจัดโครงการ

ประเด็น/หัวข้อ	ความพึงพอใจของผู้เข้าร่วมโครงการ				
	มากที่สุด จำนวน (ร้อยละ)	มาก จำนวน (ร้อยละ)	ปานกลาง จำนวน (ร้อยละ)	น้อย จำนวน (ร้อยละ)	น้อยที่สุด จำนวน (ร้อยละ)
ผู้เข้าร่วมโครงการ มีความพึงพอใจในการจัดโครงการครั้งนี้	118 (59.6)	75 (37.9)	5 (2.5)	0 (0)	0 (0)

จากตารางที่ 3.1 ผู้ตอบแบบสอบถามส่วนใหญ่มีความพึงพอใจในการจัดโครงการครั้งนี้ ระดับมากที่สุด จำนวน 118 ราย คิดเป็นร้อยละ 59.6 ระดับมาก จำนวน 75 ราย คิดเป็นร้อยละ 37.9 และระดับปานกลาง จำนวน 5 ราย คิดเป็นร้อยละ 2.5

ตอนที่ 3.2 การวิเคราะห์ความพึงพอใจของผู้เข้าร่วมงาน

ความพึงพอใจ	ค่าเฉลี่ย	ส่วนเบี่ยงเบน มาตรฐาน	แปลความหมาย
ด้านกระบวนการ ขั้นตอนการดำเนินโครงการ			
1. กระบวนการ ขั้นตอนการดำเนินการ การประสานงาน	4.44	0.63	มีความพึงพอใจมากที่สุด
2. ระยะเวลาในการจัดโครงการและการประชาสัมพันธ์	4.37	0.66	มีความพึงพอใจมากที่สุด
ด้านกิจกรรม			
3. วิทยากรสามารถถ่ายทอดความรู้ได้ดี	4.54	0.60	มีความพึงพอใจมากที่สุด
4. บรรยายเรื่อง “ประเภทความพิการต่างๆและสิทธิ ประโยชน์ของคนพิการ”	4.59	0.56	มีความพึงพอใจมากที่สุด
5. บรรยาย ความเป็นมาของนวัตกรรมเบาเรองนั่ง หลอดอนามัย, การนำนวัตกรรมเบาเรองนั่ง ที่นอน จากหลอดอนามัยมาใช้กับคนพิการและผู้ป่วยติดเตียง, การเตรียมอุปกรณ์	4.52	0.64	มีความพึงพอใจมากที่สุด
6. กิจกรรมกลุ่ม การฝึกปฏิบัติทำเบาเรองนั่งจาก หลอดอนามัย	4.54	0.58	มีความพึงพอใจมากที่สุด
ด้านการให้บริการของเจ้าหน้าที่			
7. ความเหมาะสมของสถานที่จัดโครงการ	4.49	0.62	มีความพึงพอใจมากที่สุด
8. การอำนวยความสะดวกและการให้บริการด้วยความ สุภาพ	4.49	0.64	มีความพึงพอใจมากที่สุด

จากตารางที่ 3.2 ผู้ตอบแบบสอบถามส่วนใหญ่มีระดับความพึงพอใจมากที่สุด ค่าเฉลี่ยเท่ากับ 4.59 บรรยายเรื่อง “ประเภทความพิการต่างๆและสิทธิประโยชน์ของคนพิการ” รองลงมา วิทยากรสามารถถ่ายทอดความรู้ได้ดี, กิจกรรมกลุ่ม การฝึกปฏิบัติทำเบาะรองนั่งจากหลอดอนามัย ค่าเฉลี่ยเท่ากับ 4.54 และบรรยาย ความเป็นมาของนวัตกรรมเบาะรองนั่งหลอดอนามัย, การนำนวัตกรรมเบาะรองนั่ง ที่นอนจากหลอดอนามัยมาใช้กับคนพิการและผู้ป่วยติดเตียง, การเตรียมอุปกรณ์ ค่าเฉลี่ยเท่ากับ 4.52 ตามลำดับ

ตอนที่ 4 ปัญหา อุปสรรค และข้อเสนอแนะ

ปัญหา อุปสรรค

-

ข้อเสนอแนะ

- ได้ความรู้ดีมาก อยากให้อบรมบ่อยๆ
- ควรเพิ่มกิจกรรมหรือเปลี่ยนกิจกรรมแบบอื่นด้วย
- ควรให้มีจัดการอบรมต่อเนื่องในปีต่อไป
- อยากให้มีการสร้างงานให้คนพิการมีงานทำตลอดปี

รูปภาพประกอบ



2. ชื่อโครงการ พัฒนาศักยภาพบทบาทสตรีและครอบครัวจังหวัดเชียงราย

วัตถุประสงค์

1. เพื่อส่งเสริมการมีส่วนร่วมของสตรี และเป็นการแลกเปลี่ยนเรียนรู้
2. เพื่อเป็นการพัฒนาศักยภาพสตรีไปสู่การเป็นผู้นำแบบมีส่วนร่วม
3. เพื่อเป็นการเสริมสร้างความเข้มแข็งของครอบครัว
4. เพื่อสร้างจิตสำนึกและความตระหนักในการรักษาประโยชน์สาธารณะ

เป้าหมาย

ดำเนินการจัดประชุมสัมมนา/อบรมเชิงปฏิบัติการกิจกรรมแก่สตรีที่มีภูมิลำเนาในพื้นที่จังหวัดเชียงราย ในการเสริมสร้างศักยภาพสนับสนุน การพัฒนาคุณภาพชีวิตของประชาชนในเขตพื้นที่จังหวัดเชียงราย จำนวน ไม่น้อยกว่า 4 ครั้ง/ปี

งบประมาณ 6,500,000 บาท เบิกจ่าย 4,157,590 บาท

ผู้รับผิดชอบ กองสวัสดิการสังคม

การวิเคราะห์ข้อมูลความพึงพอใจ

การศึกษาความพึงพอใจในการจัดโครงการพัฒนาศักยภาพบทบาทสตรีและครอบครัว จังหวัดเชียงราย ประจำปีงบประมาณ พ.ศ. 2565 ระหว่างวันที่ 22 มีนาคม – 8 เมษายน 2565 ในครั้งนี้มี วัตถุประสงค์เพื่อศึกษาระดับความพึงพอใจของกลุ่มผู้เข้าร่วมโครงการฯ ที่มีต่อองค์การบริหารส่วนจังหวัด เชียงราย จากกลุ่มตัวอย่าง จำนวน 460 ราย ของผู้เข้าร่วมกิจกรรม ด้วยวิธีทอแบบสอบถาม/สัมภาษณ์ นำข้อมูลที่ได้มาวิเคราะห์ด้วยโปรแกรม SPSS เพื่อหาค่าทางสถิติ

การวิเคราะห์ข้อมูล แบ่งเป็น 4 ตอน ดังนี้

- ตอนที่ 1 การวิเคราะห์ข้อมูลทั่วไปของผู้ตอบแบบสอบถาม
- ตอนที่ 2 การประเมินผลสัมฤทธิ์และการบรรลุวัตถุประสงค์ของโครงการ
- ตอนที่ 3 การวิเคราะห์ความพึงพอใจของผู้เข้าร่วมโครงการ
- ตอนที่ 4 การรายงานสภาพปัญหา อุปสรรค และข้อเสนอแนะ

ตอนที่ 1 การวิเคราะห์ข้อมูลทั่วไปของผู้ตอบแบบสอบถาม

ตารางที่ 1.1 แสดงจำนวนร้อยละของผู้ตอบแบบสอบถามแบบจำแนกเพศ

เพศ	จำนวน	ร้อยละ
ชาย	0	0
หญิง	460	100.0
รวม	460	100

จากตารางที่ 1.1 จากตารางผู้ตอบแบบสอบถามส่วนใหญ่เป็นเพศหญิง จำนวน 460 ราย

คิดเป็นร้อยละ 100

ตารางที่ 1.2 แสดงจำนวนร้อยละของผู้ตอบแบบสอบถามแบบจำแนกตามอายุ

อายุ	จำนวน	ร้อยละ
ต่ำกว่า 20 ปี	2	0.4
21 - 30 ปี	8	1.7
31 - 40 ปี	62	13.5
41 - 50 ปี	142	30.9
51 - 60 ปี	214	46.5
มากกว่า 60 ปี	32	7.0
รวม	460	100

จากตารางที่ 1.2 ผู้ตอบแบบสอบถามส่วนใหญ่มีอายุ 51 - 60 ปี จำนวน 214 ราย คิดเป็นร้อยละ 46.5 รองลงมา อายุ 41 - 50 ปี จำนวน 142 ราย คิดเป็นร้อยละ 30.9 และอายุ 31 - 40 ปี จำนวน 62 ราย คิดเป็นร้อยละ 13.5 ตามลำดับ

ตารางที่ 1.3 แสดงจำนวนร้อยละของผู้ตอบแบบสอบถามแบบจำแนกตามระดับการศึกษา

ระดับการศึกษา	จำนวน	ร้อยละ
ระดับประถมศึกษา	142	30.9
ระดับมัธยมต้น/หรือเทียบเท่า	97	21.1
ระดับมัธยมปลาย/หรือเทียบเท่า	155	33.7
ระดับอนุปริญญา/หรือเทียบเท่า	11	2.4
ระดับปริญญาตรี	47	10.2
สูงกว่าระดับปริญญาตรี	5	1.1
อื่นๆ	3	0.7
รวม	460	100

จากตารางที่ 1.3 ผู้ตอบแบบสอบถามส่วนใหญ่มีการศึกษาระดับมัธยมปลาย/หรือเทียบเท่า จำนวน 155 ราย คิดเป็นร้อยละ 33.7 รองลงมา ระดับประถมศึกษา จำนวน 142 ราย คิดเป็นร้อยละ 30.9 และระดับมัธยมต้น/หรือเทียบเท่า จำนวน 97 ราย คิดเป็นร้อยละ 21.1 ตามลำดับ

ตารางที่ 1.4 แสดงจำนวนร้อยละของผู้ตอบแบบสอบถามแบบจำแนกตามอาชีพ

อาชีพ	จำนวน	ร้อยละ
ข้าราชการการเมืองท้องถิ่น	15	3.3
ข้าราชการ	1	0.2
พนักงานรัฐวิสาหกิจ/บริษัทเอกชน	2	0.4
ลูกจ้าง/พนักงานจ้าง	3	0.7
ประกอบธุรกิจส่วนตัว	96	20.9

เกษตรกร	217	47.2
พ่อบ้าน/แม่บ้าน	85	18.5
รับจ้างทั่วไป	35	7.6
นักเรียน/นักศึกษา	2	0.4
อื่นๆ	4	0.9
รวม	460	100

จากตารางที่ 1.4 ผู้ตอบแบบสอบถามส่วนใหญ่เป็นเกษตรกร จำนวน 217 ราย คิดเป็น ร้อยละ 47.2 รองลงมา ประกอบธุรกิจส่วนตัว จำนวน 96 ราย คิดเป็นร้อยละ 20.9 และพ่อบ้าน/แม่บ้าน จำนวน 85 ราย คิดเป็นร้อยละ 18.5 ตามลำดับ

ตารางที่ 1.5 แสดงจำนวนร้อยละของผู้ตอบแบบสอบถามแบบจำแนกตามภูมิลำเนา

ภูมิลำเนา	จำนวน	ร้อยละ
อำเภอเมืองเชียงราย	25	5.4
อำเภอแม่สาย	18	3.9
อำเภอเชียงแสน	20	4.3
อำเภอเชียงของ	55	12.0
อำเภอเทิง	46	10.0
อำเภอแม่สรวย	49	10.7
อำเภอเวียงป่าเป้า	26	5.7
อำเภอเวียงชัย	25	5.4
อำเภอแม่ลาว	19	4.1
อำเภอขุนตาล	25	5.4
อำเภอพญาเม็งราย	46	10.0
อำเภอเวียงแก่น	16	3.5
อำเภอแม่ฟ้าหลวง	40	8.7
อำเภอเวียงเชียงรุ้ง	29	6.3
อำเภอดอยหลวง	21	4.6
รวม	460	100

จากตารางที่ 1.5 ผู้ตอบแบบสอบถามส่วนใหญ่มีภูมิลำเนาอยู่ในอำเภอเชียงของ จำนวน 55 ราย คิดเป็นร้อยละ 12.0 รองลงมา อำเภอแม่สรวย จำนวน 49 ราย คิดเป็นร้อยละ 10.7 และอำเภอเทิง, อำเภอพญาเม็งราย จำนวน 46 ราย คิดเป็นร้อยละ 10.0 ตามลำดับ

ตอนที่ 2 การวิเคราะห์ข้อมูลในการประเมินผลสัมฤทธิ์และการบรรลุวัตถุประสงค์ของโครงการ

ผลสัมฤทธิ์และการบรรลุวัตถุประสงค์ ของโครงการ	ความคิดเห็น					
	เห็นด้วย	ร้อยละ	ไม่เห็นด้วย	ร้อยละ	ไม่แน่ใจ	ร้อยละ
1. เพื่อส่งเสริมการมีส่วนร่วมของสตรี และ เป็นการแลกเปลี่ยนเรียนรู้	459	99.8	1	0.2	0	0
2. เพื่อเป็นการพัฒนาศักยภาพสตรีไปสู่ การเป็นผู้นำแบบมีส่วนร่วม	458	99.6	1	0.2	1	0.2
3. เพื่อเป็นการเสริมสร้างความเข้มแข็งของ ครอบครัว	458	99.6	1	0.2	1	0.2
4. เพื่อสร้างจิตสำนึกและความตระหนักใน การรักษาประโยชน์สาธารณะ	458	99.6	1	0.2	1	0.2

จากตารางที่ 2 ในภาพรวมผู้ตอบแบบสอบถามส่วนใหญ่เห็นด้วยกับวัตถุประสงค์ของโครงการเพื่อส่งเสริมการมีส่วนร่วมของสตรี และเป็นการแลกเปลี่ยนเรียนรู้ จำนวน 459 ราย คิดเป็นร้อยละ 99.8 รองลงมา เพื่อเป็นการพัฒนาศักยภาพสตรีไปสู่การเป็นผู้นำแบบมีส่วนร่วม, เพื่อเป็นการเสริมสร้างความเข้มแข็งของครอบครัว และเพื่อสร้างจิตสำนึกและความตระหนักในการรักษาประโยชน์สาธารณะ จำนวน 458 ราย คิดเป็นร้อยละ 99.6

ตอนที่ 3 แสดงจำนวนร้อยละความพึงพอใจของผู้เข้าร่วมโครงการ

ประเด็น/หัวข้อ	ความพึงพอใจของผู้เข้าร่วมโครงการ				
	มากที่สุด จำนวน (ร้อยละ)	มาก จำนวน (ร้อยละ)	ปานกลาง จำนวน (ร้อยละ)	น้อย จำนวน (ร้อยละ)	น้อยที่สุด จำนวน (ร้อยละ)
ด้านกระบวนการ ขั้นตอนการดำเนินโครงการ					
1. กระบวนการ ขั้นตอนการดำเนินการ การประสานงาน	79 (17.2)	275 (59.8)	101 (22.0)	5 (1.1)	0 (0)
2. ระยะเวลาในการจัดโครงการและการ ประชาสัมพันธ์	85 (18.5)	255 (55.4)	110 (23.9)	10 (2.2)	0 (0)
ด้านกิจกรรม					
3. วิทยากรสามารถถ่ายทอดความรู้ได้ดี	189 (41.1)	230 (50.0)	39 (8.5)	2 (0.4)	0 (0)
4. บรรยาย การเสริมสร้างพัฒนาบุคลิกภาพ และการเป็นผู้นำสำหรับสตรียุคใหม่	171 (37.2)	239 (52.0)	50 (10.9)	0 (0)	0 (0)

5. บรรยาย การเสริมสร้างความเข้มแข็ง บทบาทสตรีในการยุติความรุนแรงภายใน ครอบครัว	149 (32.4)	258 (56.1)	51 (11.1)	2 (0.4)	0 (0)
6. ฝึกปฏิบัติ - การดำเนินงานของกลุ่มสตรี ผ่านระบบการประชุมออนไลน์	99 (21.5)	263 (57.2)	82 (17.2)	13 (2.8)	3 (0.7)
ด้านการให้บริการของเจ้าหน้าที่					
7. ความเหมาะสมของสถานที่จัดการอบรม	144 (31.3)	233 (50.7)	70 (15.2)	11 (2.4)	2 (0.4)
8. การให้บริการด้วยคุณภาพ อ่อนโยน และ ไม่ตรีจิต	154 (33.5)	257 (55.9)	45 (9.8)	4 (0.9)	0 (0)

จากตารางที่ 3 ผู้ตอบแบบสอบถามส่วนใหญ่มีความพึงพอใจมากที่สุด คือ วิทยากรสามารถถ่ายทอดความรู้ได้ดี จำนวน 189 ราย คิดเป็นร้อยละ 41.1 รองลง บรรยาย การเสริมสร้างพัฒนาบุคลิกภาพและการเป็นผู้นำสำหรับสตรียุคใหม่ จำนวน 171 ราย คิดเป็นร้อยละ 37.2 และการให้บริการด้วยความสุภาพ อ่อนโยน และไม่ตรีจิต จำนวน 154 ราย คิดเป็นร้อยละ 33.5 ตามลำดับ

ตอนที่ 3.1 แสดงจำนวนร้อยละความพึงพอใจต่อการจัดโครงการ

ประเด็น/หัวข้อ	ความพึงพอใจของผู้เข้าร่วมโครงการ				
	มากที่สุด จำนวน (ร้อยละ)	มาก จำนวน (ร้อยละ)	ปานกลาง จำนวน (ร้อยละ)	น้อย จำนวน (ร้อยละ)	น้อยที่สุด จำนวน (ร้อยละ)
ผู้เข้าร่วมโครงการ มีความพึงพอใจในการจัดโครงการครั้งนี้	162 (35.2)	247 (53.7)	49 (10.7)	0 (0)	2 (0.4)

จากตารางที่ 3.1 ผู้ตอบแบบสอบถามส่วนใหญ่มีความพึงพอใจในการจัดโครงการครั้งนี้ระดับมากที่สุด จำนวน 162 ราย คิดเป็นร้อยละ 35.2 ระดับมาก จำนวน 247 ราย คิดเป็นร้อยละ 53.7 และระดับปานกลาง จำนวน 49 ราย คิดเป็นร้อยละ 10.7

ตอนที่ 3.2 การวิเคราะห์ความพึงพอใจของผู้เข้าร่วมงาน

ความพึงพอใจ	ค่าเฉลี่ย	ส่วนเบี่ยงเบน มาตรฐาน	แปลความหมาย
ด้านกระบวนการ ขั้นตอนการดำเนินโครงการ			
1. กระบวนการขั้นตอนการดำเนินการประสานงาน	3.93	0.65	มีความพึงพอใจมาก
2. ระยะเวลาในการจัดโครงการและการประชาสัมพันธ์	3.90	0.70	มีความพึงพอใจมาก
ด้านกิจกรรม			
3. วิทยากรสามารถถ่ายทอดความรู้ได้ดี	4.31	0.64	มีความพึงพอใจมากที่สุด

4. บรรยายการเสริมสร้างพัฒนาบุคลากรและการเป็นผู้นำสำหรับสตรียุคใหม่	4.26	0.64	มีความพึงพอใจมากที่สุด
5. บรรยาย การเสริมสร้างความเข้มแข็งบทบาทสตรีในการยุติความรุนแรงภายในครอบครัว	4.20	0.64	มีความพึงพอใจมาก
6. ฝึกปฏิบัติ - การดำเนินงานของกลุ่มสตรี ผ่านระบบการประชุมออนไลน์	3.96	0.75	มีความพึงพอใจมาก
ด้านการให้บริการของเจ้าหน้าที่			
7. ความเหมาะสมของสถานที่จัดการอบรม	4.10	0.76	มีความพึงพอใจมาก
8. การให้บริการด้วยความสุภาพ อ่อนโยน และไม่ตรีจิต	4.21	0.64	มีความพึงพอใจมากที่สุด

จากตารางที่ 3.2 ผู้ตอบแบบสอบถามส่วนใหญ่มีระดับความพึงพอใจมากที่สุด ค่าเฉลี่ยเท่ากับ 4.31 วิทยากรสามารถถ่ายทอดความรู้ได้ดี รองลงมา บรรยาย การเสริมสร้างพัฒนาบุคลากรและการเป็นผู้นำสำหรับสตรียุคใหม่ ค่าเฉลี่ยเท่ากับ 4.26 และการให้บริการด้วยความสุภาพ อ่อนโยน และ ไม่ตรีจิต ค่าเฉลี่ยเท่ากับ 4.21 ตามลำดับ

ตอนที่ 4 ปัญหา อุปสรรค และข้อเสนอแนะ

ปัญหา อุปสรรค

- เนื่องจากสถานการณ์โควิดทำให้เกิดการหวาดกลัวต่อการติดเชื้อ

ข้อเสนอแนะ

- อยากให้จัดกิจกรรมในรูปแบบต่างๆ ให้บ่อยครั้ง เสริมสร้างภาวะผู้นำ
- ควรวางน้ำดื่มไว้จุดลงทะเบียน

รูปภาพประกอบ



3. ชื่อโครงการ ฝึกอบรมเพิ่มทักษะด้านการกู้ภัยทางน้ำและดำน้ำกู้ภัย วัตถุประสงค์

1. เพื่อให้ผู้เข้ารับการฝึกอบรมได้รับความรู้เพิ่มทักษะการกู้ภัยทางน้ำการดำน้ำกู้ภัยและมีความพร้อมในการช่วยเหลือผู้ประสบภัย
2. เพื่อเกิดเครือข่ายการปฏิบัติงานด้านการป้องกันและบรรเทาสาธารณภัย
3. ลดความสูญเสียต่อชีวิตและทรัพย์สินของประชาชน

เป้าหมาย จัดอบรม จำนวน 1 รุ่น/ปี

งบประมาณ 706,000 บาท เบิกจ่าย 614,110 บาท

ผู้รับผิดชอบ กองป้องกันและบรรเทาสาธารณภัย

การวิเคราะห์ข้อมูลความพึงพอใจ

การศึกษาความพึงพอใจในการจัดโครงการฝึกอบรมเพิ่มทักษะด้านการกู้ภัยทางน้ำ และดำน้ำกู้ภัย ระหว่างวันที่ 27 มิถุนายน – 2 กรกฎาคม 2565 ณ วิทยาเขตเชียงราย มหาวิทยาลัยพะเยา, มหาวิทยาลัยราชภัฏเชียงราย และแหล่งน้ำธรรมชาติในพื้นที่จังหวัดเชียงราย ในครั้งนี้มีวัตถุประสงค์เพื่อศึกษาระดับความพึงพอใจของกลุ่มผู้เข้าร่วมโครงการ ที่มีต่อองค์การบริหารส่วนจังหวัดเชียงราย จากกลุ่มตัวอย่างจำนวน 40 ราย ของผู้เข้าร่วมกิจกรรม ด้วยวิธีหอดแบบสอบถาม/สัมภาษณ์ นำข้อมูลที่ได้มาวิเคราะห์ด้วยโปรแกรม SPSS เพื่อหาค่าทางสถิติ

การวิเคราะห์ข้อมูล แบ่งเป็น 4 ตอน ดังนี้

ตอนที่ 1 การวิเคราะห์ข้อมูลทั่วไปของผู้ตอบแบบสอบถาม

ตอนที่ 2 การประเมินผลสัมฤทธิ์และการบรรลุวัตถุประสงค์ของโครงการ

ตอนที่ 3 การวิเคราะห์ความพึงพอใจของผู้เข้าร่วมโครงการ

ตอนที่ 4 การรายงานสภาพปัญหา อุปสรรค และข้อเสนอแนะ

ตอนที่ 1 การวิเคราะห์ข้อมูลทั่วไปของผู้ตอบแบบสอบถาม

ตารางที่ 1.1 แสดงจำนวนร้อยละของผู้ตอบแบบสอบถามแบบจำแนกเพศ

เพศ	จำนวน	ร้อยละ
ชาย	40	100.0
หญิง	0	0
รวม	40	100

จากตารางที่ 1.1 จากตารางผู้ตอบแบบสอบถามส่วนใหญ่เป็นเพศชาย จำนวน 40 ราย

คิดเป็นร้อยละ 100

ตารางที่ 1.2 แสดงจำนวนร้อยละของผู้ตอบแบบสอบถามแบบจำแนกตามอายุ

อายุ	จำนวน	ร้อยละ
ต่ำกว่า 20 ปี	1	2.5
21 - 30 ปี	24	60.0
31 - 40 ปี	8	20.0
41 - 50 ปี	6	15.0
51 - 60 ปี	1	2.5
รวม	40	100

จากตารางที่ 1.2 ผู้ตอบแบบสอบถามส่วนใหญ่มีอายุ 21 - 30 ปี จำนวน 24 ราย คิดเป็นร้อยละ 60 รองลงมา อายุ 31 - 40 ปี จำนวน 8 ราย คิดเป็นร้อยละ 20 และอายุ 41 - 50 ปี จำนวน 6 ราย คิดเป็นร้อยละ 15.0 ตามลำดับ

ตารางที่ 1.3 แสดงจำนวนร้อยละของผู้ตอบแบบสอบถามแบบจำแนกตามระดับการศึกษา

ระดับการศึกษา	จำนวน	ร้อยละ
ระดับประถมศึกษา	1	2.5
ระดับมัธยมต้น/หรือเทียบเท่า	9	22.5
ระดับมัธยมปลาย/หรือเทียบเท่า	12	30.0
ระดับอนุปริญญา/หรือเทียบเท่า	8	20.0
ระดับปริญญาตรี	10	25.0
รวม	40	100

จากตารางที่ 1.3 ผู้ตอบแบบสอบถามส่วนใหญ่มีการศึกษาระดับมัธยมปลาย/หรือเทียบเท่า, จำนวน 12 ราย คิดเป็นร้อยละ 30 รองลงมา ระดับปริญญาตรี จำนวน 10 ราย คิดเป็นร้อยละ 25 และระดับอนุปริญญา/หรือเทียบเท่า จำนวน 8 ราย คิดเป็นร้อยละ 20 ตามลำดับ

ตารางที่ 1.4 แสดงจำนวนร้อยละของผู้ตอบแบบสอบถามแบบจำแนกตามอาชีพ

อาชีพ	จำนวน	ร้อยละ
ข้าราชการการเมืองท้องถิ่น	1	2.5
ข้าราชการ	4	10.0
พนักงานรัฐวิสาหกิจ/บริษัทเอกชน	0	0
ลูกจ้าง/พนักงานจ้าง	14	35.0
ประกอบธุรกิจส่วนตัว	7	17.5
รับจ้างทั่วไป	10	25.0
นักเรียน/นักศึกษา	3	7.5
อื่นๆ	1	2.5
รวม	40	100

จากตารางที่ 1.4 ผู้ตอบแบบสอบถามส่วนใหญ่เป็นลูกจ้าง/พนักงานจ้าง จำนวน 14 ราย คิดเป็นร้อยละ 35.0 รองลงมารับจ้างทั่วไป จำนวน 10 ราย คิดเป็นร้อยละ 25.0 และประกอบธุรกิจส่วนตัว จำนวน 7 ราย คิดเป็นร้อยละ 17.5 ตามลำดับ

ตารางที่ 1.5 แสดงจำนวนร้อยละของผู้ตอบแบบสอบถามแบบจำแนกตามภูมิลำเนา

ภูมิลำเนา	จำนวน	ร้อยละ
อำเภอเมืองเชียงราย	10	25.0
อำเภอแม่จัน	8	20.0
อำเภอแม่สาย	4	10.0
อำเภอเชียงแสน	2	5.0
อำเภอเชียงของ	1	2.5
อำเภอพาน	4	10.0
อำเภอป่าแดด	1	2.5
อำเภอแม่สรวย	3	7.5
อำเภอเวียงป่าเป้า	5	12.5
อำเภอเวียงชัย	1	2.5
อำเภอพญาเม็งราย	1	2.5
รวม	40	100

จากตารางที่ 1.5 ผู้ตอบแบบสอบถามส่วนใหญ่มีภูมิลำเนาอยู่ในอำเภอเมืองเชียงราย จำนวน 10 ราย คิดเป็นร้อยละ 25 รองลงมา อำเภอแม่จัน จำนวน 8 ราย คิดเป็นร้อยละ 20 และอำเภอเวียงป่าเป้า จำนวน 5 ราย คิดเป็นร้อยละ 12.5 ตามลำดับ

ตอนที่ 2 การวิเคราะห์ข้อมูลในการประเมินผลสัมฤทธิ์และการบรรลุวัตถุประสงค์ของโครงการ

ผลสัมฤทธิ์และการบรรลุวัตถุประสงค์ ของโครงการ	ความคิดเห็น					
	เห็นด้วย	ร้อยละ	ไม่เห็นด้วย	ร้อยละ	ไม่แน่ใจ	ร้อยละ
1.เพื่ออบรมให้เจ้าหน้าที่ผู้ปฏิบัติงานด้าน ป้องกันและบรรเทาสาธารณภัย เจ้าหน้าที่ อาสาสมัคร กู้ชีพกู้ภัยของหน่วยงาน มูลนิธิ และสมาคมต่างๆ ในพื้นที่จังหวัดเชียงราย ให้มีความพร้อมในการช่วยเหลือ ผู้ประสบภัยทางน้ำ	40	100	0	0	0	0
2.เพื่อเพิ่มทักษะการกู้ภัยทางน้ำและดำน้ำ กู้ภัย และได้ฝึกใช้อุปกรณ์กู้ภัยทางน้ำ อย่างมีระบบแบบแผน	40	100.0	1	2.0	0	0
3.เพื่อให้เกิดเครือข่ายที่เข้มแข็งและ กว้างขวาง ในการประสานงานการปฏิบัติ ภารกิจร่วมกันระหว่างหน่วยงานภาครัฐ และประชาชน	40	100.0	1	2.0	0	0
4.เพื่อลดความสูญเสียต่อชีวิตและ ทรัพย์สินของประชาชน	40	100	0	0	0	0

จากตารางที่ 2.1 ในภาพรวมผู้ตอบแบบสอบถามส่วนใหญ่เห็นด้วยกับวัตถุประสงค์ของโครงการเพื่ออบรมให้เจ้าหน้าที่ผู้ปฏิบัติงานด้านป้องกันและบรรเทาสาธารณภัย เจ้าหน้าที่ อาสาสมัครกู้ชีพ กู้ภัยของหน่วยงาน มูลนิธิและสมาคมต่างๆ ในพื้นที่จังหวัดเชียงราย ให้มีความพร้อมในการช่วยเหลือผู้ประสบภัยทางน้ำ, เพื่อเพิ่มทักษะการกู้ภัยทางน้ำและดำน้ำกู้ภัย และได้ฝึกใช้อุปกรณ์กู้ภัยทางน้ำอย่างมีระบบแบบแผน, เพื่อให้เกิดเครือข่ายที่เข้มแข็งและกว้างขวาง ในการประสานงานการปฏิบัติภารกิจร่วมกันระหว่างหน่วยงานภาครัฐและประชาชน,เพื่อลดความสูญเสียต่อชีวิตและทรัพย์สินของประชาชน จำนวน 40 ราย คิดเป็นร้อยละ 100

ตอนที่ 3 แสดงจำนวนร้อยละความพึงพอใจของผู้เข้าร่วมโครงการ

ประเด็น/หัวข้อ	ความพึงพอใจของผู้เข้าร่วมโครงการ				
	มากที่สุด จำนวน (ร้อยละ)	มาก จำนวน (ร้อยละ)	ปานกลาง จำนวน (ร้อยละ)	น้อย จำนวน (ร้อยละ)	น้อยที่สุด จำนวน (ร้อยละ)
ด้านกระบวนการ ขั้นตอนการดำเนินโครงการ					
1. กระบวนการ ขั้นตอนการดำเนินการ การประสานงาน	29 (72.5)	11 (27.5)	0 (0)	0 (0)	0 (0)
2. ระยะเวลาในการจัดโครงการและการ ประชาสัมพันธ์	19 (38.0)	25 (50.0)	6 (12.0)	0 (0)	0 (0)
ด้านกิจกรรม					
3. บรรยาย ทฤษฎีการกู้ภัยทางน้ำ	28 (56.0)	20 (40.0)	2 (4.0)	0 (0)	0 (0)
4. ฝึกปฏิบัติการทำ CPR และฝึกการใช้เครื่อง AED	31 (62.0)	17 (34.0)	2 (4.0)	0 (0)	0 (0)
5. ฝึกปฏิบัติการช่วยเหลือและช่วยชีวิตทางน้ำ/ การเคลื่อนย้ายผู้ประสบภัยทางน้ำ	29 (58.0)	18 (36.0)	29 (24.2)	4 (3.3)	1 (0.8)
6. ฝึกปฏิบัติการขับเรือกู้ภัยเข้าช่วยเหลือ ผู้ประสบภัยทางน้ำ ณ ลำน้ำกก	28 (56.0)	20 (40.0)	2 (4.0)	0 (0)	0 (0)
7. บรรยายทฤษฎีหลักการในการดำน้ำและ ความปลอดภัยในการดำน้ำ	31 (62.0)	16 (32.0)	3 (6.0)	0 (0)	0 (0)
8. ฝึกปฏิบัติดำน้ำในสระน้ำ/แหล่งน้ำธรรมชาติ	30 (60.0)	17 (34.0)	3 (6.0)	0 (0)	0 (0)
9. ฝึกปฏิบัติการซ้อมแผนการปฏิบัติการกู้ภัย ทางน้ำ	30 (60.0)	17 (34.0)	3 (6.0)	0 (0)	0 (0)
ด้านการให้บริการของเจ้าหน้าที่					
10. ความเหมาะสมของสถานที่จัดโครงการ	30 (60.0)	18 (36.0)	2 (4.0)	0 (0)	0 (0)
11. การอำนวยความสะดวกและให้บริการด้วย ความสุภาพ อ่อนโยน	31 (62.0)	18 (36.0)	1 (2.0)	0 (0)	0 (0)

จากตารางที่ 3 ผู้ตอบแบบสอบถามส่วนใหญ่มีความพึงพอใจมากที่สุด คือ ฝึกปฏิบัติการทำ CPR และฝึกการใช้เครื่อง AED, บรรยายทฤษฎีหลักการในการดำน้ำและความปลอดภัยในการดำน้ำ, การอำนวยความสะดวกและให้บริการด้วยความสุภาพ อ่อนโยน จำนวน 31 ราย คิดเป็นร้อยละ 62 รองลงมา ฝึกปฏิบัติดำน้ำในสระน้ำ/แหล่งน้ำธรรมชาติ, ฝึกปฏิบัติการซ่อมแผนการปฏิบัติการกู้ภัยทางน้ำ, ความเหมาะสมของสถานที่จัดโครงการ จำนวน 30 ราย คิดเป็นร้อยละ 60 และกระบวนการ ขั้นตอนการดำเนินการการประสานงาน, ฝึกปฏิบัติการช่วยเหลือและช่วยชีวิตทางน้ำ/การเคลื่อนย้ายผู้ประสบภัยทางน้ำ จำนวน 29 ราย คิดเป็นร้อยละ 58 ตามลำดับ

ตอนที่ 3.1 แสดงจำนวนร้อยละความพึงพอใจต่อการจัดโครงการ

ประเด็น/หัวข้อ	ความพึงพอใจของผู้เข้าร่วมโครงการ				
	มากที่สุด จำนวน (ร้อยละ)	มาก จำนวน (ร้อยละ)	ปานกลาง จำนวน (ร้อยละ)	น้อย จำนวน (ร้อยละ)	น้อยที่สุด จำนวน (ร้อยละ)
สรุปภาพรวมความพึงพอใจ					
1. ผู้เข้าร่วมโครงการ มีความพึงพอใจในการจัดโครงการครั้งนี้	33 (82.5)	6 (15.0)	1 (2.5)	0 (0)	0 (0)

จากตารางที่ 3.1 ผู้ตอบแบบสอบถามส่วนใหญ่มีความพึงพอใจในการจัดโครงการครั้งนี้ระดับมากที่สุด จำนวน 33 ราย คิดเป็นร้อยละ 82.5 รองลงมา ระดับมาก จำนวน 6 ราย คิดเป็นร้อยละ 15.0 ระดับปานกลาง จำนวน 1 ราย คิดเป็นร้อยละ 2.5

ตอนที่ 3.2 การวิเคราะห์ความพึงพอใจของผู้เข้าร่วมงาน

ความพึงพอใจ	ค่าเฉลี่ย	ส่วนเบี่ยงเบน มาตรฐาน	แปลความหมาย
ด้านกระบวนการ ขั้นตอนการดำเนินโครงการ			
1. กระบวนการ ขั้นตอนการดำเนินการ การประสานงาน	4.72	0.45	มีความพึงพอใจมากที่สุด
2. ระยะเวลาในการจัดโครงการและการ ประชาสัมพันธ์	4.57	0.63	มีความพึงพอใจมากที่สุด
ด้านกิจกรรม			
3. บรรยาย ทฤษฎีการกู้ภัยทางน้ำ	4.82	0.38	มีความพึงพอใจมากที่สุด
4. ฝึกปฏิบัติการทำ CPR และฝึกการใช้เครื่อง AED	4.70	0.51	มีความพึงพอใจมากที่สุด
5. ฝึกปฏิบัติการช่วยเหลือและช่วยชีวิตทางน้ำ/การ เคลื่อนย้ายผู้ประสบภัยทางน้ำ	4.77	0.53	มีความพึงพอใจมากที่สุด

6. ฝึกปฏิบัติการขับเรือกู้ภัยเข้าช่วยเหลือผู้ประสบภัยทางน้ำ ณ ลำน้ำกก	4.85	0.36	มีความพึงพอใจมากที่สุด
7. บรรยายทฤษฎีหลักการในการดำน้ำและความปลอดภัยในการดำน้ำ	4.87	0.33	มีความพึงพอใจมากที่สุด
8. ฝึกปฏิบัติดำน้ำในสระน้ำ/แหล่งน้ำธรรมชาติ	4.92	0.26	มีความพึงพอใจมากที่สุด
9. ฝึกปฏิบัติการซ่อมแผนการปฏิบัติการกู้ภัยทางน้ำ	4.80	0.40	มีความพึงพอใจมากที่สุด
ด้านการให้บริการของเจ้าหน้าที่			
10. ความเหมาะสมของสถานที่จัดอบรม	4.82	0.44	มีความพึงพอใจมากที่สุด
11. การอำนวยความสะดวกและให้บริการด้วยความสุภาพ อ่อนโยน	4.82	0.38	มีความพึงพอใจมากที่สุด

จากตารางที่ 3.2 ผู้ตอบแบบสอบถามส่วนใหญ่มีระดับความพึงพอใจมากที่สุด ค่าเฉลี่ยเท่ากับ 4.92 ฝึกปฏิบัติดำน้ำในสระน้ำ/แหล่งน้ำธรรมชาติ รองลงมา บรรยายทฤษฎีหลักการในการดำน้ำและความปลอดภัยในการดำน้ำ ค่าเฉลี่ยเท่ากับ 4.87 และฝึกปฏิบัติการขับเรือกู้ภัยเข้าช่วยเหลือผู้ประสบภัยทางน้ำ ณ ลำน้ำกก ค่าเฉลี่ยเท่ากับ 4.85 ตามลำดับ

ตอนที่ 4 ปัญหา อุปสรรค และข้อเสนอแนะ

ปัญหา อุปสรรค

- ใช้เวลาในการพักน้อย

ข้อเสนอแนะ

- อยากให้มีการจัดอบรมแบบนี้ทุกๆ ปี
- หลังการฝึกอบรม ควรมีการทบทวนเพื่อเพิ่มศักยภาพ
- เห็นควรมีการติดตามผลการอบรมเป็นระยะ เพื่อเป็นการต่อยอดผลการฝึกอบรม
- อยากให้มีการจัดกิจกรรมแบบอื่น เช่น ทางยก ทางภูเขา เป็นต้น
- ควรมีตารางการฝึกในแต่ละวันที่ชัดเจน

รูปภาพประกอบ



4. ชื่อโครงการ ป้องกันและแก้ไขปัญหากัญแห้งและปัญหาอุทกภัยอย่างมีส่วนร่วมพัฒนาศักยภาพ วัตถุประสงค์

จัดฝึกอบรมเพื่อให้ประชาชนมีความรู้และมีส่วนร่วมในการสร้างและดูแลรักษาฝายมีชีวิตที่เหมาะสมกับพื้นที่

เป้าหมาย พื้นที่ดำเนินการ 4 อำเภอ

งบประมาณ 900,000 บาท เบิกจ่าย 327,510 บาท

ผู้รับผิดชอบ กองป้องกันและบรรเทาสาธารณภัย

การวิเคราะห์ข้อมูลความพึงพอใจ

การติดตามและประเมินผลผู้เข้าร่วมโครงการป้องกันและแก้ไขปัญหากัญแห้งอย่างมีส่วนร่วม ประจำปีงบประมาณ 2565

1. ข้อมูลทั่วไปของผู้ตอบแบบสอบถาม

ผู้ตอบแบบสอบถามส่วนใหญ่เพศชาย จำนวน 34 ราย คิดเป็นร้อยละ 56.7 และเป็นเพศหญิง จำนวน 26 ราย คิดเป็นร้อยละ 43.3 อายุ 51 – 60 ปี จำนวน 44 ราย คิดเป็นร้อยละ 18.3 รองลงมา อายุ 41 – 50 ปี จำนวน 23 ราย คิดเป็นร้อยละ 38.3 และอายุ 31 - 40 ปี จำนวน 13 ราย คิดเป็นร้อยละ 21.7 มี การศึกษาระดับประถมศึกษา, ระดับมัธยมปลาย/หรือเทียบเท่า จำนวน 21 ราย คิดเป็นร้อยละ 35.0 รองลงมา ระดับมัธยมต้น/หรือเทียบเท่า จำนวน 13 ราย คิดเป็นร้อยละ 21.7 ส่วนใหญ่เป็นเกษตรกร จำนวน 32 ราย คิดเป็นร้อยละ 53.3 รองลงมา นับจ้างทั่วไป จำนวน 11 ราย คิดเป็นร้อยละ 18.3 และพ่อบ้าน/แม่บ้าน จำนวน 8 ราย คิดเป็นร้อยละ 13.3 มีภูมิลำเนาอยู่ในอำเภอดอยหลวง จำนวน 47 ราย คิดเป็นร้อยละ 78.3 รองลงมา อำเภอเชียงแสน จำนวน 12 ราย คิดเป็นร้อยละ 20.0 และอำเภอแม่สาย จำนวน 1 ราย คิดเป็นร้อยละ 1.7

2. การประเมินผลสัมฤทธิ์และการบรรลุวัตถุประสงค์ของโครงการ

ผู้ตอบแบบสอบถามส่วนใหญ่เห็นด้วยกับวัตถุประสงค์ของ โครงการป้องกันและแก้ไขปัญหากัญแห้งอย่างมีส่วนร่วม ประจำปีงบประมาณ 2565 เพื่อให้ประชาชนมีน้ำใช้อุปโภคบริโภค ตลอดจนมีน้ำสำหรับการเกษตรกรรมเพียงพอลดปัญหากัญแห้ง จำนวน 59 ราย คิดเป็นร้อยละ 98.3 รองลงมา เพื่ออบรมให้ประชาชนมีความรู้และมีส่วนร่วมในการสร้างและดูแลรักษาฝายมีชีวิตที่เหมาะสมกับพื้นที่ จำนวน 58 ราย คิดเป็นร้อยละ 96.7 และเพื่อลดความรุนแรงของการพังทลายของดิน และลดปัญหาน้ำไหลหลาก จำนวน 56 ราย คิดเป็นร้อยละ 93.3

3. การประเมินความพึงพอใจของผู้เข้าร่วมโครงการ

ผู้ตอบแบบสอบถามส่วนใหญ่มีความพึงพอใจมากที่สุด คือ การให้บริการด้วยคุณภาพ อ่อนโยน และไม่ตรีจิต จำนวน 26 ราย คิดเป็นร้อยละ 43.3, ฝึกปฏิบัติการใช้งานรถบรรทุกติดตั้งเครื่องสูบน้ำ ระยะไกล รองลงมา การฝึกปฏิบัติการสร้างฝายมีชีวิต (การเลือกพื้นที่จุดสร้างฝายมีชีวิต และการเตรียมวัสดุ อุปกรณ์สร้างฝายมีชีวิต, การทำโครงการสร้างฝายมีชีวิตที่เหมาะสม) จำนวน 24 ราย คิดเป็นร้อยละ 40.0 และระยะเวลาในการจัดโครงการ จำนวน 22 ราย คิดเป็นร้อยละ 36.7

ค่าเฉลี่ย ส่วนเบี่ยงเบนมาตรฐานความพึงพอใจของผู้ตอบแบบสอบถามส่วนใหญ่มีระดับความพึงพอใจมากที่สุด ค่าเฉลี่ยเท่ากับ 4.28 การให้บริการด้วยความสะดวก อ่อนโยน และไม่ตรีจิต รองลงมา การฝึกปฏิบัติการสร้างฝายมีชีวิต (การเลือกพื้นที่จุดสร้างฝายมีชีวิต และการเตรียมวัสดุอุปกรณ์สร้างฝายมีชีวิต , การทำโครงการสร้างฝายมีชีวิตที่เหมาะสม) ค่าเฉลี่ยเท่ากับ 4.21

ผู้ตอบแบบสอบถามส่วนใหญ่มีความพึงพอใจในการจัดโครงการครั้งนี้ ระดับมากที่สุด จำนวน 22 ราย คิดเป็นร้อยละ 36.7 รองลงมา ระดับมาก จำนวน 25 ราย คิดเป็นร้อยละ 41.7 และระดับปานกลาง จำนวน 13 ราย คิดเป็นร้อยละ 21.7

4. ปัญหา อุปสรรค ข้อเสนอแนะ

ปัญหา อุปสรรค

ขาดแคลนอุปกรณ์สนับสนุนในการทำงาน มีปัญหาเรื่องการสื่อสารในการทำงานระหว่างเจ้าหน้าที่กับชาวบ้านและหน่วยงานที่เกี่ยวข้อง

ข้อเสนอแนะ

- ไม่มี

รูปภาพประกอบ



5.ชื่อโครงการ พัฒนาศักยภาพและส่งเสริมอาชีพให้ประชาชนในจังหวัดเชียงราย

วัตถุประสงค์

- 1.เพื่อส่งเสริมอาชีพให้กับประชาชนในเขตพื้นที่จังหวัดเชียงรายให้มีรายได้ และมีกิจกรรมเสริมสามารถยกระดับมาตรฐานคุณภาพชีวิตที่ดีและมีความสุขบนพื้นฐานปรัชญาเศรษฐกิจพอเพียง
- 2.เพื่อสนับสนุนการพัฒนาเครือข่ายผู้สูงอายุสตรีผู้พิการประชาชนในพื้นที่จังหวัดเชียงราย หรือการพัฒนาอื่นๆ ที่เกี่ยวข้องซึ่งจะสามารถเป็นกลไกในการบริหารจัดการกลุ่มเครือข่ายอาชีพได้อย่างต่อเนื่อง
- 3.เพื่อสร้างโอกาสและทางเลือกในการประกอบอาชีพให้กับประชาชนในพื้นที่จังหวัดเชียงราย

เป้าหมาย

จัดฝึกอบรม/ศึกษาดูงานเพื่อส่งเสริมและพัฒนาอาชีพ จำนวน 12 ครั้ง ในพื้นที่จังหวัดเชียงราย/ต่างจังหวัด

งบประมาณ 5,000,000 บาท เบิกจ่าย 4,560,576 บาท

ผู้รับผิดชอบ กองสวัสดิการสังคม

การวิเคราะห์ข้อมูลความพึงพอใจ

การศึกษาค้นคว้าความพึงพอใจในการจัดโครงการพัฒนาศักยภาพและส่งเสริมอาชีพให้กับประชาชนในจังหวัดเชียงราย (กิจกรรมที่ 1 พัฒนาและแปรรูปสมุนไพรเชิงการค้า) รุ่นที่ 1 – 4 ระหว่างวันที่ 22 กุมภาพันธ์ – 4 มีนาคม 2565 ในครั้งนี้มีวัตถุประสงค์เพื่อศึกษาระดับความพึงพอใจของกลุ่มผู้เข้าร่วมโครงการฯ ที่มีต่อองค์การบริหารส่วนจังหวัดเชียงราย จากกลุ่มตัวอย่าง จำนวน 250 ราย ของผู้เข้าร่วมกิจกรรม ด้วยวิธีทดสอบแบบสอบถาม/สัมภาษณ์ นำข้อมูลที่ได้มาวิเคราะห์ด้วยโปรแกรม SPSS เพื่อหาค่าทางสถิติ

การวิเคราะห์ข้อมูล แบ่งเป็น 4 ตอน ดังนี้

ตอนที่ 1 การวิเคราะห์ข้อมูลทั่วไปของผู้ตอบแบบสอบถาม

ตอนที่ 2 การประเมินผลสัมฤทธิ์และการบรรลุวัตถุประสงค์ของโครงการ

ตอนที่ 3 การวิเคราะห์ความพึงพอใจของผู้เข้าร่วมงาน

ตอนที่ 4 การรายงานสภาพปัญหา อุปสรรค และข้อเสนอแนะ

ตอนที่ 1 การวิเคราะห์ข้อมูลทั่วไปของผู้ตอบแบบสอบถาม

ตารางที่ 1.1 แสดงจำนวนร้อยละของผู้ตอบแบบสอบถามแบบจำแนกเพศ

เพศ	จำนวน	ร้อยละ
ชาย	63	25.2
หญิง	187	74.8
รวม	250	100

จากตารางที่ 1.1 จากตารางผู้ตอบแบบสอบถามส่วนใหญ่เป็นเพศหญิง จำนวน 187 ราย คิดเป็นร้อยละ 74.8 และเพศชาย จำนวน 63 ราย คิดเป็นร้อยละ 25.2

ตารางที่ 1.2 แสดงจำนวนร้อยละของผู้ตอบแบบสอบถามแบบจำแนกตามอายุ

อายุ	จำนวน	ร้อยละ
ต่ำกว่า 20 ปี	2	0.8
21 - 30 ปี	10	4.0
31 - 40 ปี	16	6.4
41 - 50 ปี	15	6.0
51 - 60 ปี	47	18.8
มากกว่า 60 ปี	160	64.0
รวม	250	100

จากตารางที่ 1.2 ผู้ตอบแบบสอบถามส่วนใหญ่มีอายุมากกว่า 60 ปี จำนวน 160 ราย คิดเป็นร้อยละ 64.00 รองลงมา อายุ 51 - 60 ปี จำนวน 47 ราย คิดเป็นร้อยละ 18.8 และอายุ 31 - 40 ปี จำนวน 16 ราย คิดเป็นร้อยละ 6.4 ตามลำดับ

ตารางที่ 1.3 แสดงจำนวนร้อยละของผู้ตอบแบบสอบถามแบบจำแนกตามระดับการศึกษา

ระดับการศึกษา	จำนวน	ร้อยละ
ระดับประถมศึกษา	143	57.2
ระดับมัธยมต้น/หรือเทียบเท่า	33	13.2
ระดับมัธยมปลาย/หรือเทียบเท่า	16	6.4
ระดับอนุปริญญา/หรือเทียบเท่า	10	4.0
ระดับปริญญาตรี	37	14.8
สูงกว่าระดับปริญญาตรี	6	2.4
อื่นๆ	5	2.0
รวม	250	100

จากตารางที่ 1.3 ผู้ตอบแบบสอบถามส่วนใหญ่มีการศึกษาระดับประถมศึกษา จำนวน 143 ราย คิดเป็นร้อยละ 57.2 รองลงมา ระดับปริญญาตรี จำนวน 37 ราย คิดเป็นร้อยละ 14.8 และระดับมัธยมต้น/หรือเทียบเท่า จำนวน 33 ราย คิดเป็นร้อยละ 13.2 ตามลำดับ

ตารางที่ 1.4 แสดงจำนวนร้อยละของผู้ตอบแบบสอบถามแบบจำแนกตามอาชีพ

อาชีพ	จำนวน	ร้อยละ
ข้าราชการการเมืองท้องถิ่น	4	1.6
ข้าราชการ	13	5.2
ลูกจ้าง/พนักงานจ้าง	35	14.0
ประกอบธุรกิจส่วนตัว	17	6.8
เกษตรกร	82	32.8
พ่อบ้าน/แม่บ้าน	53	21.2
รับจ้างทั่วไป	35	14.0
นักเรียน/นักศึกษา	1	0.4
อื่นๆ	10	4.0
รวม	250	100

จากตารางที่ 1.4 ผู้ตอบแบบสอบถามส่วนใหญ่เป็นเกษตรกร จำนวน 82 ราย คิดเป็นร้อยละ 32.8 รองลงมา พ่อบ้าน/แม่บ้าน จำนวน 53 ราย คิดเป็นร้อยละ 21.2 และลูกจ้าง/พนักงานจ้าง, รับจ้างทั่วไป จำนวน 35 ราย คิดเป็นร้อยละ 14.0 ตามลำดับ

ตารางที่ 1.5 แสดงจำนวนร้อยละของผู้ตอบแบบสอบถามแบบจำแนกตามภูมิลำเนา

ภูมิลำเนา	จำนวน	ร้อยละ
อำเภอเมืองเชียงราย	2	0.8
อำเภอพาน	247	98.8
อำเภอเวียงแก่น	1	0.4
รวม	250	100

จากตารางที่ 1.5 ผู้ตอบแบบสอบถามส่วนใหญ่มีภูมิลำเนาอยู่ในอำเภอพาน จำนวน 247 ราย คิดเป็นร้อยละ 98.8 รองลงมา อำเภอเมืองเชียงราย จำนวน 2 ราย คิดเป็นร้อยละ 0.8 และอำเภอเวียงแก่น จำนวน 1 ราย คิดเป็นร้อยละ 0.4

ตอนที่ 2 การวิเคราะห์ข้อมูลในการประเมินผลสัมฤทธิ์และการบรรลุวัตถุประสงค์ของโครงการ

ผลสัมฤทธิ์และการบรรลุวัตถุประสงค์ ของโครงการ	ความคิดเห็น					
	เห็นด้วย	ร้อยละ	ไม่เห็นด้วย	ร้อยละ	ไม่แน่ใจ	ร้อยละ
1. เพื่อส่งเสริมอาชีพให้กับประชาชนในเขตพื้นที่จังหวัดเชียงรายให้มีรายได้และมีกิจกรรมเสริมสามารถยกระดับมาตรฐานคุณภาพชีวิตที่ดีและมีความสุขบนพื้นฐานปรัชญาเศรษฐกิจพอเพียง	250	100	0	0	0	0
2. เพื่อสนับสนุนการพัฒนาเครือข่ายประชาชนในพื้นที่จังหวัดเชียงราย หรือการพัฒนาอื่นๆ ที่เกี่ยวข้องซึ่งจะสามารถเป็นกลไกในการบริหารจัดการกลุ่มเครือข่ายอาชีพได้อย่างต่อเนื่อง	250	100	0	0	0	0
3. เพื่อสร้างโอกาสและทางเลือกในการประกอบอาชีพ ให้กับประชาชนในพื้นที่จังหวัดเชียงราย	250	100	0	0	0	0

จากตารางที่ 2 ในภาพรวมผู้ตอบแบบสอบถามส่วนใหญ่เห็นด้วยกับวัตถุประสงค์ของโครงการเพื่อส่งเสริมอาชีพให้กับประชาชนในเขตพื้นที่จังหวัดเชียงรายให้มีรายได้และมีกิจกรรมเสริมสามารถยกระดับมาตรฐานคุณภาพชีวิตที่ดีและมีความสุขบนพื้นฐานปรัชญาเศรษฐกิจพอเพียง, เพื่อสนับสนุนการพัฒนาเครือข่ายประชาชนในพื้นที่จังหวัดเชียงราย หรือการพัฒนาอื่นๆ ที่เกี่ยวข้องซึ่งจะสามารถเป็นกลไกในการบริหารจัดการกลุ่มเครือข่ายอาชีพได้อย่างต่อเนื่อง และเพื่อสร้างโอกาสและทางเลือกในการประกอบอาชีพให้กับประชาชนในพื้นที่จังหวัดเชียงราย จำนวน 250 ราย คิดเป็นร้อยละ 100

ตอนที่ 3 แสดงจำนวนร้อยละความพึงพอใจของผู้เข้าร่วมโครงการ

ประเด็น/หัวข้อ	ความพึงพอใจของผู้เข้าร่วมโครงการ				
	มากที่สุด จำนวน (ร้อยละ)	มาก จำนวน (ร้อยละ)	ปานกลาง จำนวน (ร้อยละ)	น้อย จำนวน (ร้อยละ)	น้อยที่สุด จำนวน (ร้อยละ)
ด้านกระบวนการ ขั้นตอนการดำเนินโครงการ					
1. กระบวนการ ขั้นตอนการดำเนินการ การประสานงาน	123 (49.2)	93 (37.2)	30 (12.0)	3 (1.2)	1 (0.4)
2. การประชาสัมพันธ์และระยะเวลาของ โครงการ	125 (50.0)	85 (34.0)	37 (14.8)	3 (1.2)	0 (0)
ด้านกิจกรรม					
3. วิทยากรสามารถถ่ายทอดความรู้ได้ดี	148 (59.2)	91 (36.4)	11 (4.4)	0 (0)	0 (0)
4. บรรยาย - ความสำคัญความเป็นมาในการใช้ สมุนไพรมันที่บ้าน - พัฒนาและแปรรูปสมุนไพรมัน - การส่งเสริมอาชีพการแปรรูป สมุนไพรมัน	154 (61.6)	84 (33.6)	12 (4.8)	0 (0)	0 (0)
5. ฝึกปฏิบัติ หลักสูตรการทำสมุนไพรมัน ประคบ	150 (60.0)	90 (36.0)	1 (.04)	0 (0)	0 (0)
6. ฝึกปฏิบัติ หลักสูตรการทำยาหม่องจาก สมุนไพรมัน	146 (58.4)	98 (39.2)	5 (2.0)	1 (0.4)	0 (0)
7. ฝึกปฏิบัติ หลักสูตรการทำยาน้ำมันบรรเทา อาการปวดเมื่อยตามร่างกาย	154 (61.6)	93 (37.2)	2 (0.8)	1 (0.4)	0 (0)
ด้านการให้บริการของเจ้าหน้าที่					
8. ความเหมาะสมของสถานที่จัดการอบรม	156 (62.4)	87 (34.8)	6 (2.4)	1 (0.4)	0 (0)
9. การให้บริการด้วยความสุภาพ อ่อนโยน และ ไมตรีจิต	163 (65.2)	81 (32.4)	5 (2.0)	1 (0.4)	0 (0)

จากตารางที่ 3 ผู้ตอบแบบสอบถามส่วนใหญ่มีความพึงพอใจมากที่สุด คือ การให้บริการ ด้วยความสุภาพ อ่อนโยน และไม่ตรีจิต จำนวน 163 ราย คิดเป็นร้อยละ 65.2 รองลง ความเหมาะสมของ สถานที่จัดการอบรม จำนวน 156 ราย คิดเป็นร้อยละ 62.4 และบรรยายความสำคัญความเป็นมาในการใช้ สมุนไพรพื้นบ้าน พัฒนาและแปรรูปสมุนไพร การส่งเสริมอาชีพการแปรรูปสมุนไพร, ฝึกปฏิบัติ หลักสูตรการทำ ยาน้ำมันบรรเทาอาการปวดเมื่อยตามร่างกาย จำนวน 154 ราย คิดเป็นร้อยละ 61.6 ตามลำดับ

ตอนที่ 3.1 แสดงจำนวนร้อยละความพึงพอใจต่อการจัดโครงการโดยรวม

ประเด็น/หัวข้อ	ความพึงพอใจของผู้เข้าร่วมโครงการ				
	มากที่สุด จำนวน (ร้อยละ)	มาก จำนวน (ร้อยละ)	ปานกลาง จำนวน (ร้อยละ)	น้อย จำนวน (ร้อยละ)	น้อยที่สุด จำนวน (ร้อยละ)
ผู้เข้าร่วมโครงการ มีความพึงพอใจในการจัดโครงการครั้งนี้	154 (61.6)	93 (37.2)	3 (1.2)	0 (0)	0 (0)

จากตารางที่ 3.1 ผู้ตอบแบบสอบถามส่วนใหญ่มีความพึงพอใจในการจัดโครงการครั้งนี้มากที่สุด จำนวน 154 ราย คิดเป็นร้อยละ 61.6

ตอนที่ 3.2 การวิเคราะห์ความพึงพอใจของผู้เข้าร่วมงาน

ความพึงพอใจ	ค่าเฉลี่ย	ส่วนเบี่ยงเบน มาตรฐาน	แปลความหมาย
ด้านกระบวนการ ขั้นตอนการดำเนินโครงการ			
1. กระบวนการ ขั้นตอนการดำเนินการ การประสานงาน	4.33	0.76	มีความพึงพอใจมากที่สุด
2. การประชาสัมพันธ์และระยะเวลาของโครงการ	4.32	0.76	มีความพึงพอใจมากที่สุด
ด้านกิจกรรม			
3. วิทยากรสามารถถ่ายทอดความรู้ได้ดี	4.54	0.58	มีความพึงพอใจมากที่สุด
4. บรรยาย - ความสำคัญความเป็นมาในการใช้ สมุนไพรพื้นบ้าน - พัฒนาและแปรรูปสมุนไพร - การส่งเสริมอาชีพการแปรรูปสมุนไพร	4.56	0.58	มีความพึงพอใจมากที่สุด
5. ฝึกปฏิบัติ หลักสูตรการทำสมุนไพรลูกประคบ	4.55	0.58	มีความพึงพอใจมากที่สุด
6. ฝึกปฏิบัติ หลักสูตรการทำยาหม่องจากสมุนไพร	4.55	0.55	มีความพึงพอใจมากที่สุด
7. ฝึกปฏิบัติ หลักสูตรการทำยาน้ำมันบรรเทาอาการ ปวดเมื่อยตามร่างกาย	4.59	0.55	มีความพึงพอใจมากที่สุด

ด้านการให้บริการของเจ้าหน้าที่			
8. ความเหมาะสมของสถานที่จัดการอบรม	4.59	0.56	มีความพึงพอใจมากที่สุด
9. การให้บริการด้วยความสุภาพ อ่อนโยน และ ไม่ตรีจิต	4.62	0.54	มีความพึงพอใจมากที่สุด

จากตารางที่ 3.2 ผู้ตอบแบบสอบถามส่วนใหญ่มีระดับความพึงพอใจมากที่สุด ค่าเฉลี่ยเท่ากับ 4.62 การให้บริการด้วยความสุภาพ อ่อนโยน และไม่ตรีจิต รองลงมา ฝึกปฏิบัติ หลักสูตรการทำยาน้ำมันบรรเทาอาการปวดเมื่อยตามร่างกาย, ความเหมาะสมของสถานที่จัดการอบรม ค่าเฉลี่ยเท่ากับ 4.59 และบรรยายความสำคัญความเป็นมาในการใช้สมุนไพรพื้นบ้าน พัฒนาและแปรรูปสมุนไพร การส่งเสริมอาชีพการแปรรูปสมุนไพร ค่าเฉลี่ยเท่ากับ 4.56 ตามลำดับ

ตอนที่ 4 ปัญหา อุปสรรค และข้อเสนอแนะ

ปัญหา อุปสรรค

- เนื่องจากสถานการณ์โควิด ทำให้ผู้ร่วมอบรมไม่มีความมั่นใจในเรื่องความปลอดภัย กลัวติดโรคจึงมาอบรมไม่ถึงเป้าที่คาดหวัง

ข้อเสนอแนะ

- หากเหตุการณ์ปกติขอให้ทบทวนการจัดโครงการอีก
- ให้ส่งเสริมอาชีพในกลุ่มผู้สูงอายุ

รูปภาพประกอบ



ยุทธศาสตร์ที่ 5 การบริหารจัดการทรัพยากรธรรมชาติและสิ่งแวดล้อมให้สมบูรณ์และยั่งยืน

1.ชื่อโครงการ : ธนาคารน้ำใต้ดินระบบเปิด หนองบัวแสด หมู่ที่ 1 ต.เวียงชัย อ.เวียงชัย จ.เชียงราย
ใช้ประโยชน์ร่วมกับหมู่ที่ 5 ต.เวียงเหนือ อ.เวียงชัย จ.เชียงราย

งบประมาณ : ตามข้อบัญญัติงบประมาณรายจ่าย ประจำปีงบประมาณ พ.ศ.2565 จำนวน 500,000.-บาท
เบิกจ่ายจำนวน 498,000.-บาท

ปริมาณงาน : ขนาดโดยเฉลี่ยกว้าง 55.00 เมตร ยาว 90.00 เมตร ลึก 2.00 เมตร หรือปริมาตรดินขุดไม่น้อยกว่า 9,070 ลูกบาศก์เมตร พร้อมขุดสะดือ 1 บ่อ หรือปริมาตรดินขุดไม่น้อยกว่า 640 ลูกบาศก์เมตร รวมปริมาตรดินขุดทั้งหมดไม่น้อยกว่า 9,710 ลูกบาศก์เมตร


ประโยชน์ที่ประชาชนได้รับจากการดำเนินงาน

- 1.สามารถป้องกันและแก้ไขปัญหากล้งและอุทกภัย
- 2.ชุมชนมีน้ำใช้อุปโภค บริโภค และการเกษตร

ปัญหา อุปสรรคและข้อเสนอแนะในการดำเนินโครงการ

ประชาชนมีความพึงพอใจมากที่สุด เนื่องจากธนาคารน้ำใต้ดินระบบเปิดดังกล่าวมีปริมาณน้ำที่กักขังไว้เป็นจำนวนมาก จะนำน้ำไปผลิตเป็นน้ำดื่ม ดินที่ได้จากการขุดจะนำมาถมเป็นลานกิจกรรมของหมู่บ้าน
ข้อเสนอแนะ อยากให้ อบจ.เชียงราย ขุดธนาคารน้ำใต้ดินระบบเปิดในพื้นที่เพื่อให้มี การกักเก็บน้ำไว้ใช้ในการเกษตร และการอุปโภคบริโภค

รูปภาพประกอบ



ยุทธศาสตร์ที่ 6 การพัฒนาด้านการเมืองการปกครองและการบริหาร

1. ชื่อโครงการ อบจ.สัจจร โดยศูนย์ส่งเสริมการมีส่วนร่วมของประชาชน

วัตถุประสงค์

1. เพื่อเป็นการส่งเสริมการมีส่วนร่วมของประชาชนในการสร้างองค์ความรู้ให้แก่ประชาชนเพื่อร่วมกันพัฒนาท้องถิ่น
2. เพื่อเป็นการสร้างช่องทางการรับรู้และช่องทางการประสานงานตลอดจนเป็นเวทีที่เปิดโอกาสให้ประชาชนได้เข้ามามีส่วนร่วมในการบริหารงานขององค์การบริหารส่วนจังหวัดเชียงราย
3. เพื่อดำเนินการจัดประชุมหารือ และรับฟังปัญหาความต้องการของประชาชน

เป้าหมาย

จัดงานเวที อบจ.สัจจร จำนวน 18 ครั้ง - โดยมีประชาชนในพื้นที่ 18 อำเภอๆ ละ 200 คน โดยคัดเลือกจากทุกภาคส่วน เช่น หน่วยงานภาครัฐ องค์กรปกครองส่วนท้องถิ่น เอกชน องค์กรทางสังคม รัฐวิสาหกิจ กลุ่มจัดตั้งต่าง ๆ

งบประมาณ 616,000 บาท เบิกจ่าย 483,805 บาท

ผู้รับผิดชอบ กองยุทธศาสตร์และงบประมาณ

การวิเคราะห์ข้อมูลความพึงพอใจ

การศึกษาความพึงพอใจในการจัดโครงการอบจ.สัจจร โดยศูนย์ส่งเสริมการมีส่วนร่วมของประชาชน ณ พื้นที่ 18 อำเภอ ในเขตจังหวัดเชียงราย (อำเภอเมืองเชียงราย) ในครั้งนี้มีวัตถุประสงค์เพื่อศึกษาระดับความพึงพอใจของกลุ่มผู้เข้าร่วมโครงการ ที่มีต่อองค์การบริหารส่วนจังหวัดเชียงราย จากกลุ่มตัวอย่างจำนวน 70 ราย ของผู้เข้าร่วมกิจกรรม ด้วยวิธีทอแบบสอบถาม/สัมภาษณ์ นำข้อมูลที่ได้มาวิเคราะห์ด้วยโปรแกรม SPSS เพื่อหาค่าทางสถิติ

การวิเคราะห์ข้อมูล แบ่งเป็น 4 ตอน ดังนี้

ตอนที่ 1 การวิเคราะห์ข้อมูลทั่วไปของผู้ตอบแบบสอบถาม

ตอนที่ 2 การประเมินผลสัมฤทธิ์และการบรรลุวัตถุประสงค์ของโครงการ

ตอนที่ 3 การวิเคราะห์ความพึงพอใจของผู้เข้าร่วมโครงการ

ตอนที่ 4 การรายงานสภาพปัญหา อุปสรรค และข้อเสนอแนะ

ตอนที่ 1 การวิเคราะห์ข้อมูลทั่วไปของผู้ตอบแบบสอบถาม

ตารางที่ 1.1 แสดงจำนวนร้อยละของผู้ตอบแบบสอบถามแบบจำแนกเพศ

เพศ	จำนวน	ร้อยละ
ชาย	51	72.9
หญิง	19	27.1
รวม	70	100

จากตารางที่ 1.1 จากตารางผู้ตอบแบบสอบถามส่วนใหญ่เป็นเพศชาย จำนวน 51 ราย คิดเป็นร้อยละ 72.9 และเป็นเพศหญิง จำนวน 19 ราย คิดเป็นร้อยละ 27.1

ตารางที่ 1.2 แสดงจำนวนร้อยละของผู้ตอบแบบสอบถามแบบจำแนกตามอายุ

อายุ	จำนวน	ร้อยละ
ต่ำกว่า 20 ปี	0	0
21 – 30 ปี	0	0
31 – 40 ปี	2	2.9
41 – 50 ปี	6	8.6
51 – 60 ปี	13	18.6
มากกว่า 60 ปี	49	70.0
รวม	70	100

จากตารางที่ 1.2 ผู้ตอบแบบสอบถามส่วนใหญ่มีอายุมากกว่า 60 ปี จำนวน 49 ราย คิดเป็นร้อยละ 70.0 รองลงมา อายุ 51 – 60 ปี จำนวน 13 ราย คิดเป็นร้อยละ 18.6 และอายุ 41 – 50 ปี จำนวน 6 ราย คิดเป็นร้อยละ 8.6 ตามลำดับ

ตารางที่ 1.3 แสดงจำนวนร้อยละของผู้ตอบแบบสอบถามแบบจำแนกตามระดับการศึกษา

ระดับการศึกษา	จำนวน	ร้อยละ
ระดับประถมศึกษา	18	25.7
ระดับมัธยมต้น/หรือเทียบเท่า	6	8.6
ระดับมัธยมปลาย/หรือเทียบเท่า	19	27.1
ระดับอนุปริญญา/หรือเทียบเท่า	1	1.4
ระดับปริญญาตรี	18	25.7
สูงกว่าระดับปริญญาตรี	8	11.4
รวม	70	100

จากตารางที่ 1.3 ผู้ตอบแบบสอบถามส่วนใหญ่มีการศึกษาระดับมัธยมปลาย/หรือเทียบเท่า จำนวน 19 ราย คิดเป็นร้อยละ 27.1 รองลงมา ระดับประถมศึกษา, ระดับปริญญาตรี จำนวน 18 ราย คิดเป็นร้อยละ 25.7 และสูงกว่าระดับปริญญาตรี จำนวน 8 ราย คิดเป็นร้อยละ 11.4 ตามลำดับ

ตารางที่ 1.4 แสดงจำนวนร้อยละของผู้ตอบแบบสอบถามแบบจำแนกตามประเภทหน่วยงาน

อาชีพ	จำนวน	ร้อยละ
หน่วยงานภาครัฐ	6	8.6
ภาคประชาชน/ประชาสังคม	9	12.9
ภาคเอกชน	6	8.6
องค์กรปกครองส่วนท้องถิ่น	10	14.3
กลุ่มพัฒนาสตรี/กลุ่มผู้สูงอายุ/กลุ่มอาชีพ ฯลฯ	38	54.3
อื่นๆ	1	1.4
รวม	70	100

จากตารางที่ 1.4 ผู้ตอบแบบสอบถามส่วนใหญ่เป็นกลุ่มพัฒนาสตรี/กลุ่มผู้สูงอายุ/กลุ่มอาชีพ ฯลฯ จำนวน 38 ราย คิดเป็นร้อยละ 54.3 รองลงมา องค์กรปกครองส่วนท้องถิ่น จำนวน 10 ราย คิดเป็นร้อยละ 14.3 และภาคประชาชน/ประชาสังคม จำนวน 9 ราย คิดเป็นร้อยละ 12.9 ตามลำดับ

ตารางที่ 1.5 แสดงจำนวนร้อยละของผู้ตอบแบบสอบถามแบบจำแนกตามภูมิลำเนา

ภูมิลำเนา	จำนวน	ร้อยละ
อำเภอเมืองเชียงราย	70	100.0
รวม	70	100

จากตารางที่ 1.5 ผู้ตอบแบบสอบถามส่วนใหญ่มีภูมิลำเนาอยู่ในอำเภอเมืองเชียงราย จำนวน 70 ราย คิดเป็นร้อยละ 100.0

ตอนที่ 2 การวิเคราะห์ข้อมูลในการประเมินผลสัมฤทธิ์และการบรรลุวัตถุประสงค์ของโครงการ

ผลสัมฤทธิ์และการบรรลุวัตถุประสงค์ ของโครงการ	ความคิดเห็น					
	เห็นด้วย	ร้อยละ	ไม่เห็นด้วย	ร้อยละ	ไม่แน่ใจ	ร้อยละ
1. เพื่อเป็นการส่งเสริมการมีส่วนร่วมของประชาชนในการสร้างองค์ความรู้ให้แก่ประชาชนเพื่อร่วมกันพัฒนาท้องถิ่น	70	100.	0	0	0	0
2. เพื่อเป็นการสร้างช่องทางการรับรู้และช่องทางการประสานงานตลอดจนเป็นเวทีที่เปิดโอกาสให้ประชาชนได้เข้ามามีส่วนร่วมในการบริหารงานขององค์การบริหารส่วนจังหวัดเชียงราย (ร่วมคิด ร่วมทำ ร่วมติดตามตรวจสอบ)	70	100	0	0	0	0
3. เพื่อดำเนินการจัดประชุม ทหารเรือ และรับฟังปัญหา ความต้องการของประชาชน	70	100	0	0	0	0

จากตารางที่ 2 ในภาพรวมผู้ตอบแบบสอบถามส่วนใหญ่เห็นด้วยกับวัตถุประสงค์ของโครงการ อบจ.สัจจกร โดยศูนย์ส่งเสริมการมีส่วนร่วมของประชาชน ณ พื้นที่ 18 อำเภอ ในเขตจังหวัดเชียงราย เพื่อเป็นการส่งเสริมการมีส่วนร่วมของประชาชนในการสร้างองค์ความรู้ให้แก่ประชาชนเพื่อร่วมกันพัฒนาท้องถิ่น, เพื่อเป็นการสร้างช่องทางการรับรู้และช่องทางการประสานงานตลอดจนเป็นเวทีที่เปิดโอกาสให้ประชาชนได้เข้ามามีส่วนร่วมในการบริหารงานขององค์การบริหารส่วนจังหวัดเชียงราย (ร่วมคิด ร่วมทำ ร่วมติดตามตรวจสอบ), เพื่อดำเนินการจัดประชุมหารือ และรับฟังปัญหา ความต้องการของประชาชน จำนวน 70 ราย คิดเป็นร้อยละ 100

ตอนที่ 3 แสดงจำนวนร้อยละความพึงพอใจของผู้เข้าร่วมโครงการ

ประเด็น/หัวข้อ	ความพึงพอใจของผู้เข้าร่วมโครงการ				
	มากที่สุด จำนวน (ร้อยละ)	มาก จำนวน (ร้อยละ)	ปานกลาง จำนวน (ร้อยละ)	น้อย จำนวน (ร้อยละ)	น้อยที่สุด จำนวน (ร้อยละ)
ด้านกระบวนการ ขั้นตอนการดำเนินโครงการ					
1. กระบวนการ ขั้นตอนการดำเนินการ การประสานงาน	14 (20.0)	37 (52.9)	18 (25.7)	0 (0)	1 (1.4)
2. การเปิดโอกาสให้ประชาชนได้มีส่วนร่วม และแสดงความคิดเห็น การสร้างองค์ความรู้ เพื่อร่วมกันพัฒนาท้องถิ่น	25 (35.7)	36 (51.4)	9 (12.9)	0 (0)	0 (0)
3. การสร้างช่องทางการรับรู้และช่องทางการ ประสานงานในการบริหารงานขององค์การ บริหารส่วนจังหวัดเชียงราย	20 (28.6)	34 (48.6)	15 (21.4)	1 (1.4)	0 (0)
4. การรับฟังปัญหา การชี้แจง การให้คำแนะนำ ต่อการแก้ไขปัญหา และตอบสนองความ ต้องการของประชาชน	18 (25.7)	38 (54.3)	13 (18.6)	1 (1.4)	0 (0)
5. ความคุ้มค่าและประโยชน์ที่ประชาชนได้รับ จากการดำเนินโครงการ	17 (24.3)	30 (42.9)	22 (31.4)	1 (1.4)	0 (0)
6. ความเหมาะสมของสถานที่ดำเนินงาน	22 (31.4)	36 (51.4)	11 (15.7)	1 (1.4)	0 (0)

จากตารางที่ 3 ผู้ตอบแบบสอบถามส่วนใหญ่มีความพึงพอใจมากที่สุด คือ การเปิดโอกาสให้ประชาชนได้มีส่วนร่วม และแสดงความคิดเห็น การสร้างองค์ความรู้เพื่อร่วมกันพัฒนาท้องถิ่น จำนวน 25 ราย คิดเป็นร้อยละ 35.7 รองลงมา ความเหมาะสมของสถานที่ดำเนินงาน จำนวน 22 ราย คิดเป็นร้อยละ 31.4 และการสร้างช่องทางการรับรู้และช่องทางการประสานงานในการบริหารงานขององค์การบริหารส่วนจังหวัด เชียงราย จำนวน 20 ราย คิดเป็นร้อยละ 28.6 ตามลำดับ

ตอนที่ 3.1 แสดงจำนวนร้อยละความพึงพอใจต่อการจัดโครงการ

ประเด็น/หัวข้อ	ความพึงพอใจของผู้เข้าร่วมโครงการ				
	มากที่สุด จำนวน (ร้อยละ)	มาก จำนวน (ร้อยละ)	ปานกลาง จำนวน (ร้อยละ)	น้อย จำนวน (ร้อยละ)	น้อยที่สุด จำนวน (ร้อยละ)
สรุปภาพรวมความพึงพอใจ					
1. ความพึงพอใจโดยรวมต่อการดำเนินโครงการครั้งนี้	24 (34.3)	31 (44.3)	14 (20.0)	1 (1.4)	0 (0)

จากตารางที่ 3.1 ผู้ตอบแบบสอบถามส่วนใหญ่มีความพึงพอใจในการจัดโครงการครั้งนี้ระดับมากที่สุด จำนวน 24 ราย คิดเป็นร้อยละ 34.3 รองลงมา ระดับมาก จำนวน 31 ราย คิดเป็นร้อยละ 44.3 ระดับปานกลาง จำนวน 14 ราย คิดเป็นร้อยละ 20.0 และระดับน้อย จำนวน 1 คิดเป็นร้อยละ 1.4 ตามลำดับ

ตอนที่ 3.2 การวิเคราะห์ความพึงพอใจของผู้เข้าร่วมงาน

ความพึงพอใจ	ค่าเฉลี่ย	ส่วนเบี่ยงเบน มาตรฐาน	แปลความหมาย
ด้านกระบวนการ ขั้นตอนการดำเนินโครงการ			
1. กระบวนการ ขั้นตอนการดำเนินการ การประสานงาน	3.90	0.76	มีความพึงพอใจมาก
2. การเปิดโอกาสให้ประชาชนได้มีส่วนร่วม และ แสดงความคิดเห็น การสร้างองค์ความรู้เพื่อร่วมกัน พัฒนาท้องถิ่น	4.22	0.66	มีความพึงพอใจมากที่สุด
3. การสร้างช่องทางการรับรู้และช่องทางการ ประสานงานในการบริหารงานขององค์การบริหาร ส่วนจังหวัดเชียงราย	4.04	0.75	มีความพึงพอใจมาก
4. การรับฟังปัญหา การชี้แจง การให้คำแนะนำ ต่อ การแก้ไขปัญหา และตอบสนองความต้องการของ ประชาชน	4.04	0.71	มีความพึงพอใจมาก

5. ความคุ้มค่าและประโยชน์ที่ประชาชนได้รับจากการดำเนินโครงการ	3.90	0.78	มีความพึงพอใจมาก
6. ความเหมาะสมของสถานที่ดำเนินงาน	4.12	0.72	มีความพึงพอใจมาก

จากตารางที่ 3.2 ผู้ตอบแบบสอบถามส่วนใหญ่มีระดับความพึงพอใจมากที่สุด คือ ค่าเฉลี่ยเท่ากับ 4.22 การเปิดโอกาสให้ประชาชนได้มีส่วนร่วม และแสดงความคิดเห็น การสร้างองค์ความรู้เพื่อร่วมกันพัฒนาท้องถิ่น รองลงมา ความเหมาะสมของสถานที่ดำเนินงาน ค่าเฉลี่ยเท่ากับ 4.12 และการสร้างช่องทางการรับรู้และช่องทางการประสานงานในการบริหารงานขององค์การบริหารส่วนจังหวัดเชียงราย, การรับฟังปัญหา การชี้แจง การให้คำแนะนำ ต่อการแก้ไขปัญหา และตอบสนองความต้องการของประชาชน ค่าเฉลี่ยเท่ากับ 4.04 ตามลำดับ

ตอนที่ 4 ปัญหา อุปสรรค และข้อเสนอแนะ

ปัญหา อุปสรรค

- ปัญหารถชนหิน/ดิน/ทรายไม่ปิดผ้าคลุมทำให้เศษหิน/ดิน/ทรายตกพื้นเป็นอันตรายต่อการสัญจร อยากให้หน่วยงานที่เกี่ยวข้องช่วยเหลือ

ข้อเสนอแนะ

- อยากให้มีการกำกับติดตามการดำเนินโครงการอย่างสม่ำเสมอ
- ควรเปิดโอกาสให้ตัวแทนอาชีพต่างๆในพื้นที่เข้ามามีส่วนร่วมในโครงการขององค์การบริหารส่วนจังหวัดเชียงราย

ภาพกิจกรรม



2. ชื่อโครงการ โครงการพัฒนาและเพิ่มประสิทธิภาพในการจัดทำแผนพัฒนาองค์การบริหารส่วนจังหวัด เชียงราย

วัตถุประสงค์

1. เพื่อให้ผู้เข้ารับการฝึกอบรมได้มีความรู้ความเข้าใจในการจัดทำแผนพัฒนาท้องถิ่นขององค์การบริหารส่วนจังหวัดเชียงราย
2. เพื่อให้ทุกภาคส่วนได้มีส่วนร่วมและบูรณาการร่วมกันในการแก้ไขปัญหาความต้องการของประชาชน

เป้าหมาย ฝึกอบรมจำนวน 1 ครั้ง/ปี

งบประมาณ 559,000 บาท เบิกจ่าย 91,518 บาท

ผู้รับผิดชอบ กองยุทธศาสตร์และงบประมาณ

การวิเคราะห์ข้อมูลความพึงพอใจ

การศึกษาความพึงพอใจในการจัดโครงการพัฒนาและเพิ่มประสิทธิภาพในการจัดทำแผนพัฒนาองค์การบริหารส่วนจังหวัดเชียงราย (กิจกรรมที่ 1 ฝึกอบรมการจัดทำแผนพัฒนาท้องถิ่น สำหรับการทบทวนหรือเปลี่ยนแปลงยุทธศาสตร์การพัฒนางานปกครองส่วนท้องถิ่น ในเขตจังหวัดเชียงราย (พ.ศ.2566 - 2570)) วันที่ 23 พฤษภาคม พ.ศ.2565 ณ ห้องประชุมจำปาลาว โรงแรมโพธิ์ดลริสอร์ท แอนด์ สปา ในครั้งนี้มีวัตถุประสงค์เพื่อศึกษาระดับความพึงพอใจของกลุ่มผู้เข้าร่วมโครงการ ที่มีต่อองค์การบริหารส่วนจังหวัดเชียงราย จากกลุ่มตัวอย่าง จำนวน 124 ราย ของผู้เข้าร่วมกิจกรรม ด้วยวิธีทอแบบสอบถาม/สัมภาษณ์ นำข้อมูลที่ได้มาวิเคราะห์ด้วยโปรแกรม SPSS เพื่อหาค่าทางสถิติ

การวิเคราะห์ข้อมูล แบ่งเป็น 4 ตอน ดังนี้

- ตอนที่ 1 การวิเคราะห์ข้อมูลทั่วไปของผู้ตอบแบบสอบถาม
- ตอนที่ 2 การประเมินผลสัมฤทธิ์และการบรรลุวัตถุประสงค์ของโครงการ
- ตอนที่ 3 การวิเคราะห์ความพึงพอใจของผู้เข้าร่วมโครงการ
- ตอนที่ 4 การรายงานสภาพปัญหา อุปสรรค และข้อเสนอแนะ

ตอนที่ 1 การวิเคราะห์ข้อมูลทั่วไปของผู้ตอบแบบสอบถาม

ตารางที่ 1.1 แสดงจำนวนร้อยละของผู้ตอบแบบสอบถามแบบจำแนกเพศ

เพศ	จำนวน	ร้อยละ
ชาย	47	37.9
หญิง	77	62.1
รวม	124	100

จากตารางที่ 1.1 จากตารางผู้ตอบแบบสอบถามส่วนใหญ่เป็นเพศชาย จำนวน 47 ราย คิดเป็นร้อยละ 37.9 และเป็นเพศหญิง จำนวน 77 ราย คิดเป็นร้อยละ 62.1

ตารางที่ 1.2 แสดงจำนวนร้อยละของผู้ตอบแบบสอบถามแบบจำแนกตามอายุ

อายุ	จำนวน	ร้อยละ
21 – 30 ปี	4	3.2
31 – 40 ปี	39	31.5
41 – 50 ปี	55	44.4
51 – 60 ปี	21	16.9
มากกว่า 60 ปี	5	4.0
รวม	124	100

จากตารางที่ 1.2 ผู้ตอบแบบสอบถามส่วนใหญ่มีอายุ 41 – 50 ปี จำนวน 55 ราย คิดเป็นร้อยละ 44.4 รองลงมา อายุ 31 – 40 ปี จำนวน 39 ราย คิดเป็นร้อยละ 31.5 และอายุ 51 – 60 ปี จำนวน 21 ราย คิดเป็นร้อยละ 16.9 ตามลำดับ

ตารางที่ 1.3 แสดงจำนวนร้อยละของผู้ตอบแบบสอบถามแบบจำแนกตามระดับการศึกษา

ระดับการศึกษา	จำนวน	ร้อยละ
ระดับมัธยมต้น/หรือเทียบเท่า	1	0.8
ระดับมัธยมปลาย/หรือเทียบเท่า	5	4.0
ระดับอนุปริญญา/หรือเทียบเท่า	4	3.2
ระดับปริญญาตรี	56	45.2
ระดับปริญญาโท	46	37.1
สูงกว่าระดับปริญญาตรี	12	9.7
รวม	124	100

จากตารางที่ 1.3 ผู้ตอบแบบสอบถามส่วนใหญ่มีการศึกษาระดับปริญญาตรี จำนวน 56 ราย คิดเป็นร้อยละ 45.2 รองลงมา ระดับปริญญาโท จำนวน 46 ราย คิดเป็นร้อยละ 37.1 และระดับสูงกว่าระดับปริญญาตรี จำนวน 12 ราย คิดเป็นร้อยละ 9.7 ตามลำดับ

ตารางที่ 1.4 แสดงจำนวนร้อยละของผู้ตอบแบบสอบถามแบบจำแนกตามประเภทหน่วยงาน

อาชีพ	จำนวน	ร้อยละ
หน่วยงานภาครัฐ	32	25.8
องค์กรปกครองส่วนท้องถิ่น	91	73.4
ภาครัฐวิสาหกิจ	1	0.8
รวม	124	100

จากตารางที่ 1.4 ผู้ตอบแบบสอบถามส่วนใหญ่เป็นหน่วยงานองค์กรปกครองส่วนท้องถิ่น จำนวน 91 ราย คิดเป็นร้อยละ 73.4 รองลงมา หน่วยงานภาครัฐ จำนวน 32 ราย คิดเป็นร้อยละ 25.8 และ ภาครัฐวิสาหกิจ จำนวน 1 ราย คิดเป็นร้อยละ 0.8 ตามลำดับ

ตารางที่ 1.5 แสดงจำนวนร้อยละของผู้ตอบแบบสอบถามแบบจำแนกตามภูมิลำเนา

ภูมิลำเนา	จำนวน	ร้อยละ
อำเภอเมืองเชียงราย	40	32.3
อำเภอแม่จัน	6	4.8
อำเภอแม่สาย	6	4.8
อำเภอเชียงแสน	5	4.0
อำเภอเชียงของ	2	1.6
อำเภอเทิง	12	9.7
อำเภอพาน	10	8.1
อำเภอป่าแดด	1	0.8
อำเภอแม่สรวย	8	6.5
อำเภอเวียงป่าเป้า	8	6.5
อำเภอเวียงชัย	5	4.0
อำเภอแม่ลาว	4	3.2
อำเภอขุนตาล	4	3.2
อำเภอพญาเม็งราย	6	4.8
อำเภอเวียงแก่น	2	1.6
อำเภอแม่ฟ้าหลวง	2	1.6
อำเภอเวียงเชียงรุ้ง	2	1.6
อื่น ๆ	1	0.8
รวม	124	100

จากตารางที่ 1.5 ผู้ตอบแบบสอบถามส่วนใหญ่มีภูมิลำเนาอยู่ในอำเภอเมืองเชียงราย จำนวน 40 ราย คิดเป็นร้อยละ 32.3 รองลงมา อำเภอเทิง จำนวน 12 ราย คิดเป็นร้อยละ 9.7 และอำเภอพาน จำนวน 10 ราย คิดเป็นร้อยละ 8.1 ตามลำดับ

ตอนที่ 2 การวิเคราะห์ข้อมูลในการประเมินผลสัมฤทธิ์และการบรรลุวัตถุประสงค์ของโครงการ

ผลสัมฤทธิ์และการบรรลุวัตถุประสงค์ ของโครงการ	ความคิดเห็น					
	เห็นด้วย	ร้อยละ	ไม่เห็นด้วย	ร้อยละ	ไม่แน่ใจ	ร้อยละ
1.เพื่อให้ผู้เข้ารับการฝึกอบรมได้มีความรู้ ความเข้าใจในการจัดทำแผนพัฒนา ท้องถิ่นขององค์การบริหารส่วนจังหวัด เชียงราย	124	100.0	0	0	0	0
2.เพื่อให้ทุกภาคส่วนได้มีส่วนร่วมและ บูรณาการร่วมกันในการแก้ไขปัญหาความ ต้องการของประชาชน	124	100.0	0	0	0	0
3.เพื่อเป็นการสร้างช่องทางการประสานงาน ตลอดจนเป็นเวทีที่เปิดโอกาสให้ประชาชน ได้เข้ามามีส่วนร่วมในการบริหารงานของ องค์การบริหารส่วนจังหวัดเชียงราย (ร่วม คิด ร่วมทำ ร่วมติดตามตรวจสอบ)	124	100.0	0	0	0	0

จากตารางที่ 2 ในภาพรวมผู้ตอบแบบสอบถามส่วนใหญ่เห็นด้วยกับวัตถุประสงค์ของโครงการ อบรม.สัญจร โดยศูนย์ส่งเสริมการมีส่วนร่วมของประชาชน ณ พื้นที่ 18 อำเภอ ในเขตจังหวัดเชียงราย เพื่อเป็นการส่งเสริมการมีส่วนร่วมของประชาชนในการสร้างองค์ความรู้ให้แก่ประชาชนเพื่อร่วมกันพัฒนาท้องถิ่น, เพื่อเป็นการสร้างช่องทางการรับรู้และช่องทางการประสานงานตลอดจนเป็นเวทีที่เปิดโอกาสให้ประชาชนได้เข้ามามีส่วนร่วมในการบริหารงานขององค์การบริหารส่วนจังหวัดเชียงราย (ร่วมคิด ร่วมทำ ร่วมติดตามตรวจสอบ), เพื่อดำเนินการจัดประชุมหารือ และรับฟังปัญหา ความต้องการของประชาชน จำนวน 124 ราย คิดเป็นร้อยละ 100

ตอนที่ 3 แสดงจำนวนร้อยละความพึงพอใจของผู้เข้าร่วมโครงการ

ประเด็น/หัวข้อ	ความพึงพอใจของผู้เข้าร่วมโครงการ				
	มากที่สุด	มาก	ปานกลาง	น้อย	น้อยที่สุด
	จำนวน (ร้อยละ)	จำนวน (ร้อยละ)	จำนวน (ร้อยละ)	จำนวน (ร้อยละ)	จำนวน (ร้อยละ)
ด้านกระบวนการ ขั้นตอนการดำเนินโครงการ					
1. กระบวนการ ขั้นตอนการดำเนินการ การประสานงาน	32 (25.8)	77 (62.1)	15 (12.1)	0 (0)	0 (0)
2. ระยะเวลาในการจัดโครงการและการ ประชาสัมพันธ์	35 (28.2)	71 (57.3)	17 (13.7)	1 (0.8)	0 (0)
3. วิทยากรสามารถถ่ายทอดความรู้ได้ดี	51 (41.1)	63 (50.8)	10 (8.1)	0 (0)	0 (0)
4. บรรยาย ยุทธศาสตร์จังหวัดเชียงราย ยุทธศาสตร์ การพัฒนา อปท. ในเขตจังหวัด เชียงราย และระเบียบกฎหมายที่เกี่ยวข้อง และ การทบทวนหรือเปลี่ยนแปลงยุทธศาสตร์การ พัฒนา อปท. ในเขตจังหวัดเชียงราย (พ.ศ. 2566 - 2570)	48 (38.7)	60 (48.4)	16 (12.9)	0 (0)	0 (0)
5. ฝึกปฏิบัติ การทบทวนหรือเปลี่ยนแปลง ยุทธศาสตร์การพัฒนา อปท. ในเขตจังหวัด เชียงราย (พ.ศ.2566 - 2570)	42 (33.9)	67 (54.0)	15 (12.1)	0 (0)	0 (0)
6. ความเหมาะสมของสถานที่ดำเนินงาน	51 (41.1)	63 (50.8)	10 (8.1)	0 (0)	0 (0)
7. การให้บริการด้วยความสุภาพ อ่อนโยน และ ไม่ตรีจิต	59 (47.6)	59 (47.6)	6 (4.8)	0 (0)	0 (0)

จากตารางที่ 3 ผู้ตอบแบบสอบถามส่วนใหญ่มีความพึงพอใจมากที่สุด คือ การให้บริการด้วยความสุภาพ อ่อนโยน และไม่ตรีจิต จำนวน 59 ราย คิดเป็นร้อยละ 47.6 รองลงมา วิทยากรสามารถถ่ายทอดความรู้ได้ดี, ความเหมาะสมของสถานที่ดำเนินงาน จำนวน 51 ราย คิดเป็นร้อยละ 41.1 และบรรยาย ยุทธศาสตร์จังหวัดเชียงราย ยุทธศาสตร์ การพัฒนา อปท. ในเขตจังหวัดเชียงราย และระเบียบกฎหมายที่เกี่ยวข้อง และการทบทวนหรือเปลี่ยนแปลงยุทธศาสตร์การพัฒนา อปท. ในเขตจังหวัดเชียงราย (พ.ศ.2566 - 2570) จำนวน 48 ราย คิดเป็นร้อยละ 38.7 ตามลำดับ

ตอนที่ 3.1 แสดงจำนวนร้อยละความพึงพอใจต่อการจัดโครงการ

ประเด็น/หัวข้อ	ความพึงพอใจของผู้เข้าร่วมโครงการ				
	มากที่สุด จำนวน (ร้อยละ)	มาก จำนวน (ร้อยละ)	ปานกลาง จำนวน (ร้อยละ)	น้อย จำนวน (ร้อยละ)	น้อยที่สุด จำนวน (ร้อยละ)
สรุปภาพรวมความพึงพอใจ					
1. ผู้เข้าร่วมโครงการ มีความพึงพอใจในการดำเนินโครงการครั้งนี้	43 (34.7)	74 (59.7)	7 (5.6)	0 (0)	0 (0)

จากตารางที่ 3.1 ผู้ตอบแบบสอบถามส่วนใหญ่มีความพึงพอใจในการจัดโครงการครั้งนี้ ระดับมากที่สุด จำนวน 43 ราย คิดเป็นร้อยละ 34.7 รองลงมา ระดับมาก จำนวน 74 ราย คิดเป็นร้อยละ 59.7 ระดับปานกลาง จำนวน 7 ราย คิดเป็นร้อยละ 5.6 ตามลำดับ

ตอนที่ 3.2 การวิเคราะห์ความพึงพอใจของผู้เข้าร่วมงาน

ความพึงพอใจ	ค่าเฉลี่ย	ส่วนเบี่ยงเบน มาตรฐาน	แปลความหมาย
ด้านกระบวนการ ขั้นตอนการดำเนินโครงการ			
1. กระบวนการ ขั้นตอนการดำเนินการ การประสานงาน	4.13	0.60	มีความพึงพอใจมาก
2. ระยะเวลาในการจัดโครงการและการ ประชาสัมพันธ์	4.12	0.66	มีความพึงพอใจมาก
3. วิทยากรสามารถถ่ายทอดความรู้ได้ดี	4.33	0.62	มีความพึงพอใจมากที่สุด
4. บรรยาย ยุทธศาสตร์จังหวัดเชียงราย ยุทธศาสตร์ การพัฒนา อปท. ในเขตจังหวัดเชียงราย และ ระเบียบกฎหมายที่เกี่ยวข้อง และการทบทวนหรือ เปลี่ยนแปลงยุทธศาสตร์การพัฒนา อปท. ในเขต จังหวัดเชียงราย (พ.ศ.2566 - 2570)	4.25	0.67	มีความพึงพอใจมากที่สุด
5. ฝึกปฏิบัติ การทบทวนหรือเปลี่ยนแปลง ยุทธศาสตร์การพัฒนา อปท. ในเขตจังหวัดเชียงราย (พ.ศ.2566 - 2570)	4.21	0.64	มีความพึงพอใจมากที่สุด
6. ความเหมาะสมของสถานที่ดำเนินงาน	4.33	0.62	มีความพึงพอใจมากที่สุด
7. การให้บริการด้วยความสุภาพ อ่อนโยน ไม่ตรีจิต	4.42	0.58	มีความพึงพอใจมากที่สุด

จากตารางที่ 3.2 ผู้ตอบแบบสอบถามส่วนใหญ่มีระดับความพึงพอใจมากที่สุด ค่าเฉลี่ยเท่ากับ 4.42 การให้บริการด้วยความสุภาพ อ่อนโยน และไม่ตรีจิต รองลงมา วิทยากรสามารถถ่ายทอดความรู้ได้ดี, ความเหมาะสมของสถานที่ดำเนินงาน รองลงมา วิทยากรสามารถถ่ายทอดความรู้ได้ดี, ความเหมาะสมของสถานที่ดำเนินงาน ค่าเฉลี่ยเท่ากับ 4.33 และบรรยาย ยุทธศาสตร์จังหวัดเชียงราย ยุทธศาสตร์ การพัฒนา อปท. ในเขตจังหวัดเชียงราย และระเบียบกฎหมายที่เกี่ยวข้อง และการทบทวนหรือเปลี่ยนแปลงยุทธศาสตร์ การพัฒนา อปท. ในเขตจังหวัดเชียงราย (พ.ศ.2566 - 2570) ค่าเฉลี่ยเท่ากับ 4.25 ตามลำดับ

ตอนที่ 4 ปัญหา อุปสรรค และข้อเสนอแนะ

ข้อเสนอแนะ

- ผู้บริหารและเจ้าหน้าที่ต้องให้ความสำคัญกับการจัดทำแผนพัฒนาท้องถิ่นอย่างจริงจัง และควรปรับโครงสร้างการบริหารงานให้เหมาะสมกับบริบทขององค์กร
- ควรจัดเอกสารการอบรมให้ตรงหัวข้อการอบรม และในการอบรมครั้งต่อไปอยากให้จัดอบรมหัวข้อแนวทางการประสานแผนและการอธิบายการสนับสนุนงบประมาณให้ อปท. ในเขตจังหวัด
- ควรทบทวนยุทธศาสตร์ อปท. ในจังหวัดเชียงรายก่อนการประกาศใช้แผน อปท. พ.ศ.2566 - 2570

รูปภาพประกอบ



4. ชื่อโครงการ เสริมสร้างมาตรการป้องกันการทุจริตด้านพัสดุ

วัตถุประสงค์

เพื่อจัดอบรมให้ความรู้เกี่ยวกับ พ.ร.บ.อบจ. พ.ศ.2540 และที่แก้ไขเพิ่มเติม ,พรบ.จัดซื้อจัดจ้างและการบริหารพัสดุภาครัฐ พ.ศ.2560 ,ระเบียบกระทรวงการคลังฯ ,การป้องกันและปราบปรามการทุจริตในองค์กร และบทบาทหน้าที่ประชาคมในการเข้าเป็นคณะกรรมการจัดซื้อจัดจ้างฯ

เป้าหมาย จำนวน 1 รุ่น/ปี จำนวน 200 คน

งบประมาณ 100,000 บาท เบิกจ่าย 62,700 บาท

ผู้รับผิดชอบ กองพัสดุ

การวิเคราะห์ข้อมูลความพึงพอใจ

การศึกษาความพึงพอใจในการจัดโครงการเสริมสร้างการป้องกันการทุจริตด้านพัสดุ วันที่ 22 สิงหาคม 2565 ณ อาคารคชสาร ศูนย์บูรณาการการเรียนรู้และนันทนาการ องค์การบริหารส่วนจังหวัดเชียงราย ในครั้งนี้มีวัตถุประสงค์เพื่อศึกษาระดับความพึงพอใจของกลุ่มผู้เข้าร่วมโครงการฯ ที่มีต่อองค์การบริหารส่วนจังหวัดเชียงราย จากกลุ่มตัวอย่าง จำนวน 155 ราย ของผู้เข้าร่วมกิจกรรม ด้วยวิธีทอแบบสอบถาม/สัมภาษณ์ นำข้อมูลที่ได้มาวิเคราะห์ด้วยโปรแกรม SPSS เพื่อหาค่าทางสถิติ

การวิเคราะห์ข้อมูล แบ่งเป็น 4 ตอน ดังนี้

ตอนที่ 1 การวิเคราะห์ข้อมูลทั่วไปของผู้ตอบแบบสอบถาม

ตอนที่ 2 การประเมินผลสัมฤทธิ์และการบรรลุวัตถุประสงค์ของโครงการ

ตอนที่ 3 การวิเคราะห์ความพึงพอใจของผู้เข้าร่วมงาน

ตอนที่ 4 การรายงานสภาพปัญหา อุปสรรค และข้อเสนอแนะ

ตอนที่ 1 การวิเคราะห์ข้อมูลทั่วไปของผู้ตอบแบบสอบถาม

ตารางที่ 1.1 แสดงจำนวนร้อยละของผู้ตอบแบบสอบถามแบบจำแนกเพศ

เพศ	จำนวน	ร้อยละ
ชาย	118	76.1
หญิง	37	23.9
รวม	155	100

จากตารางที่ 1.1 จากตารางผู้ตอบแบบสอบถามส่วนใหญ่เป็นเพศชาย 118 ราย

คิดเป็น ร้อยละ 76.1 เพศหญิง 37 ราย คิดเป็นร้อยละ 23.9

ตารางที่ 1.2 แสดงจำนวนร้อยละของผู้ตอบแบบสอบถามแบบจำแนกตามอายุ

อายุ	จำนวน	ร้อยละ
ต่ำกว่า 20 ปี	0	0
21 - 30 ปี	1	0.6
31 - 40 ปี	18	11.6
41 - 50 ปี	51	33.0
51 - 60 ปี	62	40.0
มากกว่า 60 ปี	23	14.8
รวม	155	100

จากตารางที่ 1.2 ผู้ตอบแบบสอบถามส่วนใหญ่มีอายุ 5๑ - 6๐ ปี จำนวน 62 ราย คิดเป็นร้อยละ 40.0 รองลงมาอายุ 41 - 50 ปี จำนวน 51 ราย คิดเป็นร้อยละ 33.0 และอายุมากกว่า 60 ปี จำนวน 23 ราย คิดเป็นร้อยละ 14.8 ตามลำดับ

ตารางที่ 1.3 แสดงจำนวนร้อยละของผู้ตอบแบบสอบถามแบบจำแนกตามระดับการศึกษา

ระดับการศึกษา	จำนวน	ร้อยละ
ระดับประถมศึกษา	31	20.0
ระดับมัธยมต้น/หรือเทียบเท่า	31	20.0
ระดับมัธยมปลาย/หรือเทียบเท่า	37	23.9
ระดับอนุปริญญา/หรือเทียบเท่า	12	7.7
ระดับปริญญาตรี	38	24.5
สูงกว่าระดับปริญญาตรี	6	3.9
รวม	155	100

จากตารางที่ 1.3 ผู้ตอบแบบสอบถามส่วนใหญ่มีการศึกษาระดับปริญญาตรี จำนวน 38 ราย คิดเป็นร้อยละ 24.5 รองลงมา ระดับมัธยมปลาย/หรือเทียบเท่า จำนวน 37 ราย คิดเป็นร้อยละ 23.9 และระดับประถมศึกษา, ระดับมัธยมต้น/หรือเทียบเท่า จำนวน 31 ราย คิดเป็นร้อยละ 20.0 ตามลำดับ

ตารางที่ 1.4 แสดงจำนวนร้อยละของผู้ตอบแบบสอบถามแบบจำแนกตามอาชีพ

อาชีพ	จำนวน	ร้อยละ
ข้าราชการการเมืองท้องถิ่น	13	8.4
ข้าราชการ	18	11.6
พนักงานรัฐวิสาหกิจ/บริษัทเอกชน	5	3.2
ลูกจ้าง/พนักงานจ้าง	10	6.5
ประกอบธุรกิจส่วนตัว	24	15.5
เกษตรกร	40	25.8
พ่อบ้าน/แม่บ้าน	7	4.5
รับจ้างทั่วไป	33	21.3
อื่นๆ	5	3.2
รวม	155	100

จากตารางที่ 1.4 ผู้ตอบแบบสอบถามส่วนใหญ่เป็นเกษตรกร จำนวน 40 ราย คิดเป็นร้อยละ 25.8 รองลงมา รับจ้างทั่วไป จำนวน 33 ราย คิดเป็นร้อยละ 21.3 และประกอบธุรกิจส่วนตัว จำนวน 24 ราย คิดเป็นร้อยละ 15.5 ตามลำดับ

ตารางที่ 1.5 แสดงจำนวนร้อยละของผู้ตอบแบบสอบถามแบบจำแนกตามภูมิลำเนา

ภูมิลำเนา	จำนวน	ร้อยละ
อำเภอเมืองเชียงราย	75	48.4
อำเภอแม่จัน	18	12.0
อำเภอแม่สรวย	1	0.6
อำเภอเวียงชัย	20	12.9
อำเภอแม่ลาว	20	12.9
อำเภอพญาเม็งราย	1	0.6
อำเภอเวียงเชียงรุ้ง	20	12.9
รวม	163	100

จากตารางที่ 1.5 ผู้ตอบแบบสอบถามส่วนใหญ่มีภูมิลำเนาอยู่ในอำเภอเมืองเชียงรายจำนวน 75 ราย คิดเป็นร้อยละ 48.4 รองลงมา อำเภอเวียงชัย, อำเภอแม่ลาว, อำเภอเวียงเชียงรุ้ง จำนวน 20 ราย คิดเป็นร้อยละ 12.9 และอำเภอแม่สรวย จำนวน 18 ราย คิดเป็นร้อยละ 12.0 ตามลำดับ

ตอนที่ 2 การวิเคราะห์ข้อมูลในการประเมินผลสัมฤทธิ์และการบรรลุวัตถุประสงค์ของโครงการ

ผลสัมฤทธิ์และการบรรลุวัตถุประสงค์ ของโครงการ	ความคิดเห็น					
	เห็นด้วย	ร้อยละ	ไม่เห็น ด้วย	ร้อยละ	ไม่ แน่ใจ	ร้อยละ
1. เพื่อจัดอบรมให้ความรู้เกี่ยวกับพ.ร.บ. องค์การบริหารส่วนจังหวัด พ.ศ. 2540 และที่แก้ไขเพิ่มเติม, พ.ร.บ.การจัดซื้อจัดจ้างและการบริหารพัสดุภาครัฐ พ.ศ. 2560, ระเบียบกระทรวงการคลังว่าด้วยการจัดซื้อจัดจ้างและการบริหารพัสดุภาครัฐ พ.ศ. 2560, การป้องกันและปราบปรามทุจริตในองค์กรปกครองส่วนท้องถิ่น และบทบาทหน้าที่ประชาคมในการเข้าร่วมเป็นคณะกรรมการจัดซื้อจัดจ้างและการมีส่วนร่วมในภารกิจขององค์กรปกครองส่วนท้องถิ่น	152	98.1	1	0.6	2	1.3
2. เพื่อให้ผู้เข้าร่วมโครงการมีความรู้ ความเข้าใจเกี่ยวกับพ.ร.บ.องค์การบริหารส่วนจังหวัด พ.ศ. 2540 และที่แก้ไขเพิ่มเติม, พ.ร.บ.การจัดซื้อจัดจ้างและการบริหารพัสดุภาครัฐ พ.ศ. 2560, ระเบียบกระทรวงการคลังว่าด้วยการจัดซื้อจัดจ้างและการบริหารพัสดุภาครัฐ พ.ศ. 2560, การป้องกันและปราบปรามการทุจริตในองค์กรปกครองส่วนท้องถิ่นและบทบาทหน้าที่ประชาคมในการเข้าร่วมเป็นคณะกรรมการจัดซื้อจัดจ้างและการมีส่วนร่วมในภารกิจขององค์กรปกครองส่วนท้องถิ่น	153	98.8	1	0.6	1	0.6

จากตารางที่ 2 ในภาพรวมผู้ตอบแบบสอบถามส่วนใหญ่เห็นด้วยกับวัตถุประสงค์ของโครงการเพื่อให้ผู้เข้าร่วมโครงการมีความรู้ ความเข้าใจเกี่ยวกับพ.ร.บ.องค์การบริหารส่วนจังหวัด พ.ศ. 2540 และที่แก้ไขเพิ่มเติม, พ.ร.บ.การจัดซื้อจัดจ้างและการบริหารพัสดุภาครัฐ พ.ศ. 2560, ระเบียบกระทรวงการคลังว่าด้วยการจัดซื้อจัดจ้างและการบริหารพัสดุภาครัฐ พ.ศ. 2560, การป้องกันและปราบปรามการทุจริตในองค์กรปกครองส่วนท้องถิ่นและบทบาทหน้าที่ประชาคมในการเข้าร่วมเป็นคณะกรรมการจัดซื้อจัดจ้างและการมีส่วนร่วมในภารกิจขององค์กรปกครองส่วนท้องถิ่น จำนวน 153 ราย คิดเป็นร้อยละ 98.8 รองลงมา เพื่อจัดอบรมให้ความรู้เกี่ยวกับพ.ร.บ.องค์การบริหารส่วนจังหวัด พ.ศ. 2540 และที่แก้ไขเพิ่มเติม, พ.ร.บ.การจัดซื้อจัด

จ้างและการบริหารพัสดุภาครัฐ พ.ศ. 2560, ระเบียบกระทรวงการคลังว่าด้วยการจัดซื้อจัดจ้างและการบริหารพัสดุภาครัฐ พ.ศ. 2560, การป้องกันและปราบปรามทุจริตในองค์กรปกครองส่วนท้องถิ่น และบทบาทหน้าที่ประชาคมในการ เข้าร่วมเป็นคณะกรรมการจัดซื้อจัดจ้างและการมีส่วนร่วมในการกิจขององค์กรปกครองส่วนท้องถิ่น จำนวน 152 ราย คิดเป็นร้อยละ 98.1

ตอนที่ 3 แสดงจำนวนร้อยละความพึงพอใจของผู้เข้าร่วมโครงการ

ประเด็น/หัวข้อ	ความพึงพอใจของผู้เข้าร่วมโครงการ				
	มากที่สุด จำนวน (ร้อยละ)	มาก จำนวน (ร้อยละ)	ปานกลาง จำนวน (ร้อยละ)	น้อย จำนวน (ร้อยละ)	น้อยที่สุด จำนวน (ร้อยละ)
ด้านกระบวนการ ขั้นตอนการดำเนินโครงการ					
1. กระบวนการ ขั้นตอนการดำเนินการ การประสานงาน	41 (26.5)	91 (58.7)	23 (14.8)	0 (0)	0 (0)
2. ระยะเวลาในการจัดโครงการและการ ประชาสัมพันธ์	38 (24.5)	91 (58.7)	24 (15.5)	2 (1.3)	0 (0)
ด้านกิจกรรม					
3. วิทยากรสามารถถ่ายทอดความรู้ได้ดี	56 (36.1)	87 (56.1)	12 (7.8)	0 (0)	0 (0)
4. บรรยาย บทบาทหน้าที่ประชาคมในพ.ร.บ. การจัดซื้อจัดจ้างและการบริหารพัสดุภาครัฐ พ.ศ. 2560 และระเบียบกระทรวงการคลังว่า ด้วยการจัดซื้อจัดจ้างและการบริหารพัสดุ ภาครัฐ พ.ศ. 2560	56 (36.1)	84 (54.2)	14 (9.1)	1 (0.6)	0 (0)
5. บรรยาย การป้องกันและปราบปรามการ ทุจริตในองค์กรปกครองส่วนท้องถิ่น	52 (33.6)	91 (58.7)	11 (7.1)	1 (0.6)	0 (0)
6. บรรยาย บทบาทหน้าที่ประชาคมในการเข้า ร่วมเป็นคณะกรรมการจัดซื้อจัดจ้างฯ	51 (32.9)	94 (60.6)	8 (5.2)	2 (1.3)	0 (0)
ด้านการให้บริการของเจ้าหน้าที่					
7. ความเหมาะสมของสถานที่ฝึกอบรม	57 (36.8)	79 (51.0)	19 (12.2)	0 (0)	0 (0)
8. การให้บริการด้วยความสุภาพ อ่อนโยน และ ไม่ตรีจิต	60 (38.7)	83 (53.5)	12 (7.8)	0 (0)	0 (0)
9. ความคุ้มค่าและประโยชน์ที่ประชาชนได้รับ จากการดำเนินโครงการ	53 (34.2)	92 (59.3)	8 (5.2)	2 (1.3)	0 (0)

จากตารางที่ 3 ผู้ตอบแบบสอบถามส่วนใหญ่มีความพึงพอใจมากที่สุด คือ การอำนวยความสะดวกและบริการด้วยความสุภาพ อ่อนโยน และไม่ตรีจิต จำนวน 60 ราย คิดเป็นร้อยละ 38.7 รองลงมา ความเหมาะสมของสถานที่ฝึกอบรม จำนวน 57 ราย คิดเป็นร้อยละ 36.8 และวิทยากรสามารถถ่ายทอดความรู้ได้ดี, บรรยาย บทบาทหน้าที่ประชาคมในพ.ร.บ.การจัดซื้อจัดจ้างและการบริหารพัสดุภาครัฐ พ.ศ. 2560 และระเบียบกระทรวงการคลังว่าด้วยการจัดซื้อจัดจ้างและการบริหารพัสดุภาครัฐ พ.ศ. 2560 จำนวน 56 ราย คิดเป็นร้อยละ 36.1 ตามลำดับ

ตอนที่ 3.1 แสดงจำนวนร้อยละความพึงพอใจต่อการจัดโครงการ

ประเด็น/หัวข้อ	ความพึงพอใจของผู้เข้าร่วมโครงการ				
	มากที่สุด จำนวน (ร้อยละ)	มาก จำนวน (ร้อยละ)	ปานกลาง จำนวน (ร้อยละ)	น้อย จำนวน (ร้อยละ)	น้อยที่สุด จำนวน (ร้อยละ)
ผู้เข้าร่วมโครงการ มีความพึงพอใจในการจัดโครงการครั้งนี้	54 (34.8)	94 (60.6)	7 (4.4)	0 (0)	0 (0)

จากตารางที่ 3.1 ผู้ตอบแบบสอบถามส่วนใหญ่มีความพึงพอใจในการจัดโครงการครั้งนี้ ระดับมากที่สุด จำนวน 54 ราย คิดเป็นร้อยละ 34.8 ระดับมาก จำนวน 94 ราย คิดเป็นร้อยละ 60.6 ระดับปานกลาง จำนวน 7 ราย คิดเป็นร้อยละ 4.4

ตอนที่ 3.2 การวิเคราะห์ความพึงพอใจของผู้เข้าร่วมงาน

ความพึงพอใจ	ค่าเฉลี่ย	ส่วนเบี่ยงเบน มาตรฐาน	แปลความหมาย
ด้านกระบวนการ ขั้นตอนการดำเนินโครงการ			
1. กระบวนการ ขั้นตอนการดำเนินการ การประสานงาน	4.11	0.63	มีความพึงพอใจมาก
2. ระยะเวลาในการจัดโครงการและการประชาสัมพันธ์	4.06	0.67	มีความพึงพอใจมาก
ด้านกิจกรรม			
3. วิทยากรสามารถถ่ายทอดความรู้ได้ดี	4.28	0.60	มีความพึงพอใจมากที่สุด
4. บรรยาย บทบาทหน้าที่ประชาคมในพ.ร.บ.การจัดซื้อจัดจ้างและการบริหารพัสดุภาครัฐ พ.ศ. 2560 และระเบียบกระทรวงการคลังว่าด้วยการจัดซื้อจัดจ้างและการบริหารพัสดุภาครัฐ พ.ศ. 2560	4.25	0.64	มีความพึงพอใจมากที่สุด
5. บรรยาย การป้องกันและปราบปรามการทุจริตในองค์กรปกครองส่วนท้องถิ่น	4.25	0.60	มีความพึงพอใจมากที่สุด
6. บรรยาย บทบาทหน้าที่ประชาคมในการเข้าร่วมเป็น คณะกรรมการจัดซื้อจัดจ้างฯ	4.25	0.60	มีความพึงพอใจมากที่สุด

ด้านการให้บริการของเจ้าหน้าที่			
7. ความเหมาะสมของสถานที่ฝึกอบรม	4.24	0.65	มีความพึงพอใจมากที่สุด
8. การให้บริการด้วยความสุภาพ อ่อนโยน และ ไม่ตรีจิต	4.30	0.60	มีความพึงพอใจมาก
9. ความคุ้มค่าและประโยชน์ที่ประชาชนได้รับจากการ ดำเนินโครงการ	4.26	0.61	มีความพึงพอใจมากที่สุด

จากตารางที่ 3.2 ผู้ตอบแบบสอบถามส่วนใหญ่มีระดับความพึงพอใจมากที่สุด ค่าเฉลี่ยเท่ากับ 4.30 การอำนวยความสะดวกและบริการด้วยความสุภาพ อ่อนโยน และไม่ตรีจิต รองลงมาวิทยากรสามารถถ่ายทอดความรู้ได้ดี ค่าเฉลี่ยเท่ากับ 4.28 และความคุ้มค่าและประโยชน์ที่ประชาชนได้รับการดำเนินโครงการ ค่าเฉลี่ยเท่ากับ 4.26 ตามลำดับ

ตอนที่ 4 ปัญหา อุปสรรค และข้อเสนอแนะ

ข้อเสนอแนะ

-รูปแบบการนำเสนอเนื้อหาควรจัดให้กะทัดรัดเข้าใจง่ายผ่านสื่อวีดิทัศน์สร้างความน่าสนใจในการนำเสนอ

รูปภาพประกอบ

