

## ส่วนที่ ๑ บทนำ

### ๑. ความเป็นมาและความสำคัญของการติดตามและประเมินผลแผนพัฒนาองค์การบริหารส่วนจังหวัด เชียงราย

พระราชบัญญัติกำหนดแผนและขั้นตอนการกระจายอำนาจให้แก่องค์กรปกครองส่วนท้องถิ่น พ.ศ. ๒๕๔๒ หมวด ๒ มาตรา ๑๗ ภายใต้บังคับ มาตรา ๑๖ ให้องค์การบริหารส่วนจังหวัดมีอำนาจและหน้าที่ในการจัดระบบบริการสาธารณะเพื่อประโยชน์ของประชาชนในท้องถิ่นของตนเอง ความเป็นอิสระในการกำหนดนโยบายการบริหาร การจัดบริการสาธารณะ การบริหารงานบุคคล การเงินและการคลัง มีอำนาจหน้าที่ของตนเองโดยเฉพาะ โดยจะต้องเป็นการตอบสนองต่อความต้องการและแก้ไขปัญหาความเดือดร้อนของประชาชนในท้องถิ่นและสอดคล้องกับแนวนโยบายการพัฒนาของจังหวัดและประเทศ

องค์การบริหารส่วนจังหวัดเชียงราย เป็นราชการส่วนท้องถิ่นขนาดใหญ่ที่สุดในจังหวัด มีฐานะเป็น นิติบุคคล เขตพื้นที่ขององค์การบริหารส่วนจังหวัด คือเขตจังหวัด ตามพระราชบัญญัติองค์การบริหารส่วนจังหวัด พ.ศ.๒๕๔๐ และแก้ไขเพิ่มเติมถึงฉบับที่ ๕ (พ.ศ. ๒๕๖๒) พระราชบัญญัติกำหนดแผนและขั้นตอนการกระจายอำนาจให้แก่องค์กรปกครองส่วนท้องถิ่น พ.ศ.๒๕๔๒ และที่แก้ไขเพิ่มเติมถึงฉบับที่ ๒ (พ.ศ. ๒๕๔๙) ได้กำหนดอำนาจหน้าที่ขององค์การบริหารส่วนจังหวัด ในการจัดบริการสาธารณะประกอบกับนโยบายของนายกองค์การบริหารส่วนจังหวัดเชียงราย ได้วางกรอบนโยบายการพัฒนาและการประสานความร่วมมือของท้องถิ่นในด้านต่างๆ ได้แก่ ด้านชาติ ศาสนา พระมหากษัตริย์ ด้านการเศรษฐกิจและการท่องเที่ยว ด้านการพัฒนาทรัพยากรธรรมชาติและสิ่งแวดล้อม ด้านการพัฒนาโครงสร้างพื้นฐาน ด้านการพัฒนาสังคม การศึกษาและ การสาธารณสุข ด้านการศาสนา ศิลปะและวัฒนธรรม ด้านการป้องกันบรรเทาสาธารณภัยและการจัดระเบียบชุมชน สังคม เสริมสร้างความปลอดภัยในชีวิตและทรัพย์สิน ด้านการบริหารจัดการบ้านเมืองที่ดี ซึ่งมุ่งหวังเพื่อพัฒนาคุณภาพชีวิตของประชาชนให้ดีขึ้น โดยเน้นกระบวนการส่งเสริมการมีส่วนร่วมในการพัฒนาท้องถิ่น

ดังนั้น องค์การบริหารส่วนจังหวัดเชียงรายจึงได้แปลงนโยบายการพัฒนาของนายกองค์การบริหาร ส่วนจังหวัดเชียงราย มาเป็นแผนพัฒนาท้องถิ่น (พ.ศ.๒๕๖๑-๒๕๖๕) ประกาศใช้เมื่อวันที่ ๒๖ มิถุนายน ๒๕๖๒ แผนพัฒนาท้องถิ่น จึงถือเป็นเครื่องมือที่สำคัญและเป็นทางเลือกที่ดีที่สุดที่องค์การบริหารส่วนจังหวัดเชียงรายได้วางแผน/โครงการ เพื่อให้การดำเนินงานขององค์การบริหารส่วนจังหวัดเชียงราย เป็นไปตามเป้าหมาย บรรลุวัตถุประสงค์อย่างมีประสิทธิภาพและประสิทธิผลเกิดประโยชน์สูงสุดแก่ประชาชนและท้องถิ่นของตนเองภายใต้ระเบียบ กฎหมาย และทรัพยากรที่มีอยู่อย่างจำกัดให้เป็นไปตามอำนาจหน้าที่และสอดคล้องกับนโยบายของจังหวัดเชียงราย ภายใต้วิสัยทัศน์ “**เชียงรายเมืองแห่งความสุข สะอาด ปลอดภัย น่ายล**” อย่างไรก็ตามแม้ว่าองค์การบริหารส่วนจังหวัดเชียงราย จะมีแผนพัฒนาที่ดี แต่หากไม่สามารถบ่งชี้ ถึงผลการดำเนินงานที่เกิดขึ้นได้ก็ไม่สามารถที่จะบ่งบอกความสำเร็จของแผนพัฒนาท้องถิ่นได้ ระบบการติดตามและประเมินผลจึงเป็น**เครื่องมือที่สำคัญที่จะช่วยตอบคำถามได้ว่า องค์ครได้ดำเนินงานตามเป้าหมายบรรลุวัตถุประสงค์หรือไม่อย่างไร** ในขณะเดียวกันข้อมูลที่ได้จากการติดตามและประเมินผลแผนพัฒนาท้องถิ่น สามารถนำมาแก้ไขปัญหา ปรับปรุงการจัดทำแผนพัฒนาในปีถัดไปและระเบียบกระทรวงมหาดไทยว่าด้วยการจัดทำแผนพัฒนาขององค์กรปกครองส่วนท้องถิ่น พ.ศ.๒๕๔๘ และแก้ไขเพิ่มเติม (ฉบับที่ ๓) พ.ศ.๒๕๖๑ ข้อ ๑๒ (๓) รายงานผลและเสนอความเห็นซึ่งได้จากการติดตามและประเมินผลแผนพัฒนาท้องถิ่นต่อผู้บริหารท้องถิ่นเพื่อให้ผู้บริหารท้องถิ่นเสนอต่อสภาท้องถิ่น และคณะกรรมการพัฒนา

ท้องถิ่นพร้อมทั้งประกาศผลการติดตามและประเมินผลแผนพัฒนาท้องถิ่นให้ประชาชนในท้องถิ่นทราบในที่เปิดเผยภายในสิบห้าวันนับแต่วันรายงานผลและเสนอความเห็นดังกล่าว และต้องปิดประกาศไว้เป็นระยะเวลาไม่น้อยกว่าสามสิบวันโดยอย่างน้อยปีละหนึ่งครั้งภายในเดือนธันวาคมของทุกปี

การติดตามและประเมินผลจึงถือได้ว่าเป็นเครื่องมือที่สำคัญในการปรับปรุงประสิทธิภาพในการปฏิบัติงานลดปัญหาที่เกิดขึ้นในระหว่างการทำงาน ควบคุมการดำเนินงานให้เป็นไปตามขั้นตอนการดำเนินงาน การติดตามและประเมินผลแผนพัฒนา จึงเป็นสิ่งที่บ่งชี้ว่าโครงการที่ได้ดำเนินการไปแล้วผลเป็นอย่างไร นำไปสู่ความสำเร็จตามแผนงานที่กำหนดไว้หรือไม่ สอดคล้องกับการใช้ทรัพยากร (งบประมาณ) เพียงใด ซึ่งผลที่ได้จากการติดตามและประเมินผลถือเป็นข้อมูลย้อนกลับ (Feedback) ที่สามารถนำไปเป็นแนวทางในการแก้ไข ปรับปรุงและทบทวนการจัดทำแผนพัฒนาขององค์การบริหารส่วนจังหวัดเชียงรายต่อไป

## ๒. คณะกรรมการติดตามและประเมินผลแผนพัฒนาท้องถิ่น

ระเบียบกระทรวงมหาดไทยว่าด้วยการจัดทำแผนพัฒนาขององค์กรปกครองส่วนท้องถิ่น พ.ศ.๒๕๔๘ ข้อ ๒๘ กำหนดให้ผู้บริหารท้องถิ่นแต่งตั้งคณะกรรมการติดตามและประเมินผลแผนพัฒนาท้องถิ่น ซึ่งองค์การบริหารส่วนจังหวัดเชียงราย ได้มีคำสั่งองค์การบริหารส่วนจังหวัดเชียงราย ที่ ๑๑๔๙/๒๕๖๒ ลงวันที่ ๓๐ เมษายน ๒๕๖๒ เรื่อง แต่งตั้งคณะกรรมการติดตามและประเมินผลแผนพัฒนาองค์การบริหารส่วนจังหวัดเชียงราย และคำสั่งองค์การบริหารส่วนจังหวัดเชียงราย ที่ ๐๘๕๗/๒๕๖๔ ลงวันที่ ๒๖ เมษายน ๒๕๖๔ เรื่อง แต่งตั้งคณะกรรมการติดตามและประเมินผลแผนพัฒนาองค์การบริหารส่วนจังหวัดเชียงราย และคำสั่งองค์การบริหารส่วนจังหวัดเชียงราย ที่ ๑๓๕๐/๒๕๖๔ ลงวันที่ ๑๖ มิถุนายน ๒๕๖๔ เรื่อง แต่งตั้งอนุคณะกรรมการติดตามและประเมินผลแผนพัฒนาองค์การบริหารส่วนจังหวัดเชียงราย (รายละเอียดตามคำสั่งแนบท้ายภาคผนวก)

## ๓. อำนาจหน้าที่

ระเบียบกระทรวงมหาดไทยว่าด้วยการจัดทำแผนพัฒนาขององค์กรปกครองส่วนท้องถิ่น พ.ศ.๒๕๔๘ ข้อ ๒๘ , ๒๙ และแก้ไขเพิ่มเติม (ฉบับที่ ๓) พ.ศ.๒๕๖๑ ข้อ ๑๒ (๓) การติดตามและประเมินผลแผนพัฒนา คณะกรรมการติดตามและประเมินผลแผนพัฒนาท้องถิ่น มีอำนาจหน้าที่กำหนดแนวทาง วิธีการในการติดตามและประเมินผลแผนพัฒนา ดำเนินการติดตามและประเมินผลแผนพัฒนา รายงานผลและเสนอความเห็นซึ่งได้จากการติดตามและประเมินผลแผนพัฒนาท้องถิ่นต่อผู้บริหารท้องถิ่นเพื่อให้ผู้บริหารท้องถิ่นเสนอต่อสภาท้องถิ่น และคณะกรรมการพัฒนาท้องถิ่นพร้อมทั้งประกาศผลการติดตามและประเมินผลแผนพัฒนาท้องถิ่นให้ประชาชนในท้องถิ่นทราบในที่เปิดเผยภายในสิบห้าวันนับแต่วันรายงานผลและเสนอความเห็นดังกล่าว และต้องปิดประกาศไว้เป็นระยะเวลาไม่น้อยกว่าสามสิบวันโดยอย่างน้อยปีละหนึ่งครั้งภายในเดือนธันวาคมของทุกปี ซึ่งการดำเนินงานคณะกรรมการติดตามและประเมินผลแผนพัฒนาอาจดำเนินการติดตามและประเมินผลเอง หรือผู้บริหารท้องถิ่นอาจมอบหมายให้หน่วยงานหรือบุคคลภายนอกดำเนินการ หรือร่วมดำเนินการติดตามและประเมินผลแผนพัฒนาภายใต้ข้อกำหนด ขอบข่ายและรายละเอียดของงานที่จะมอบหมายให้ดำเนินการติดตามและประเมินผล

## ๔. วัตถุประสงค์ของการติดตามและประเมินผลแผนพัฒนา

๔.๑ เพื่อทราบถึงประสิทธิภาพของการนำแผนพัฒนาท้องถิ่นองค์การบริหารส่วนจังหวัดเชียงราย นำไปสู่การปฏิบัติ

๔.๒ เพื่อทราบระดับความพึงพอใจ/ความคิดเห็นของประชาชนต่อการดำเนินงานโครงการขององค์การบริหารส่วนจังหวัดเชียงราย

๔.๓ เพื่อทราบผลการดำเนินงาน ปัญหา อุปสรรคในการดำเนินงานตามโครงการในแผนพัฒนาท้องถิ่นองค์การบริหารส่วนจังหวัดเชียงราย

๔.๔ เพื่อนำผลจากการติดตามและประเมินผลแผนพัฒนาท้องถิ่น ไปใช้ในการแก้ไขปรับปรุงเปลี่ยนแปลง ทบทวนยุทธศาสตร์ แนวทางการพัฒนา แผนงาน โครงการ และจัดลำดับความสำคัญของยุทธศาสตร์การพัฒนาก่อนที่จะจัดทำแผนพัฒนาท้องถิ่นองค์การบริหารส่วนจังหวัดเชียงราย ครั้งต่อไป

## ๕. ขอบเขตของการติดตามและประเมินผลแผนพัฒนา

๕.๑ ขอบเขตด้านพื้นที่ ได้แก่ การติดตามการดำเนินโครงการที่องค์การบริหารส่วนจังหวัดเชียงราย ได้ดำเนินการในปีงบประมาณ ๒๕๖๔ จำนวน ๑๘ อำเภอ

๕.๒ ขอบเขตด้านประชากร ได้แก่ หน่วยงานภายในขององค์การบริหารส่วนจังหวัดเชียงราย หน่วยงานราชการ องค์กรปกครองส่วนท้องถิ่น องค์กรเอกชนและประชาชนในเขตพื้นที่จังหวัดเชียงราย ผู้ได้รับประโยชน์จากการดำเนินงานขององค์การบริหารส่วนจังหวัดเชียงราย

## ๖. ระยะเวลาในการติดตามและประเมินผลแผนพัฒนา

ประจำปีงบประมาณ ๒๕๖๔ (ระหว่างเดือนตุลาคม ๒๕๖๓ – กันยายน ๒๕๖๔)

## ๗. วิธีการดำเนินงาน

๗.๑ แต่งตั้งคณะกรรมการติดตามและประเมินผลแผนพัฒนาองค์การบริหารส่วนจังหวัดเชียงราย ประธานและเลขานุการคณะกรรมการติดตามและประเมินผลแผนพัฒนาองค์การบริหารส่วนจังหวัดเชียงราย

๗.๒ ประชุมคณะกรรมการติดตามและประเมินผลแผนพัฒนาองค์การบริหารส่วนจังหวัดเชียงราย เพื่อกำหนดกรอบแนวทาง วิธีการในการติดตามและประเมินผลแผนพัฒนาฯ

๗.๓ ดำเนินการติดตามและประเมินผลแผนพัฒนาตามโครงการต่างๆ ในแผนพัฒนาท้องถิ่น (พ.ศ. ๒๕๖๑ – ๒๕๖๕) องค์การบริหารส่วนจังหวัดเชียงราย เก็บรวบรวมข้อมูลจากเอกสารอ้างอิง การสังเกตการณ์ และสอบถามความพึงพอใจของประชาชนต่อการดำเนินงานโครงการขององค์การบริหารส่วนจังหวัดเชียงราย นำมาสรุปประมวลผล วิเคราะห์โดยใช้โปรแกรม SPSS (Statistics Package for the Social Sciences)

๗.๔ ประชุมคณะกรรมการฯ เพื่อสรุปผลการดำเนินการติดตามและประเมินผลแผนพัฒนาฯ พร้อมรวบรวมความเห็นของคณะกรรมการฯ ซึ่งได้จากการติดตามและประเมินผล

๗.๕ จัดทำรายงานผลการติดตามและประเมินผล เสนอความเห็นซึ่งได้จากการติดตามและประเมินผลแผนพัฒนาท้องถิ่นต่อนายกองค์การบริหารส่วนจังหวัดเชียงราย ตามระเบียบฯ

๗.๖ นายกองค์การบริหารส่วนจังหวัดเชียงรายเสนอต่อสภาท้องถิ่น และคณะกรรมการพัฒนาท้องถิ่นพร้อมทั้งประกาศผลการติดตามและประเมินผลแผนพัฒนาท้องถิ่นให้ประชาชนทราบ อย่างน้อยปีละหนึ่งครั้งภายในเดือนธันวาคมของทุกปี

## ๘. ผลที่คาดว่าจะได้รับ

๘.๑ ทราบถึงประสิทธิภาพของการนำแผนพัฒนาท้องถิ่นองค์การบริหารส่วนจังหวัดเชียงราย ที่นำไปสู่การปฏิบัติ

๘.๒ ทราบถึงระดับความพึงพอใจต่อการดำเนินงานขององค์การบริหารส่วนจังหวัดเชียงราย

๘.๓ ทราบถึงข้อมูล ปัญหาอุปสรรค และข้อเสนอแนะ เพื่อเป็นแนวทางในการพัฒนางานขององค์การบริหารส่วนจังหวัดเชียงราย

#### ๙. การติดตามและประเมินผลแผนพัฒนา มีขั้นตอนดังนี้

คณะกรรมการติดตามและประเมินผลแผนพัฒนาองค์การบริหารส่วนจังหวัดเชียงราย ได้กำหนดวิธีการและรูปแบบการติดตามและประเมินผลแผนพัฒนา ประจำปีงบประมาณ พ.ศ.๒๕๖๔

๙.๑ ติดตามและประเมินผลจำนวนโครงการที่นำไปสู่การปฏิบัติ เทียบกับจำนวนโครงการในแผนพัฒนาท้องถิ่น (พ.ศ.๒๕๖๑ - ๒๕๖๕) และฉบับเพิ่มเติม ครั้งที่ ๑ - ๑๓, ฉบับแก้ไข ครั้งที่ ๑ - ๖ ฉบับเปลี่ยนแปลง ครั้งที่ ๑ - ๕

๙.๒ ติดตามและประเมินผลจำนวนงบประมาณที่นำไปสู่การปฏิบัติ เทียบกับจำนวนงบประมาณในแผนพัฒนาท้องถิ่น (พ.ศ.๒๕๖๑ - ๒๕๖๕) และฉบับเพิ่มเติม ครั้งที่ ๑ - ๑๓, ฉบับแก้ไข ครั้งที่ ๑ - ๖ ฉบับเปลี่ยนแปลง ครั้งที่ ๑ - ๕

๙.๓ ติดตามและประเมินผลความพึงพอใจ ความคิดเห็น ปัญหา อุปสรรค ข้อเสนอแนะตามแผนพัฒนาท้องถิ่น (พ.ศ.๒๕๖๑ - ๒๕๖๕) และฉบับเพิ่มเติม ครั้งที่ ๑ - ๑๓, ฉบับแก้ไข ครั้งที่ ๑ - ๖ ฉบับเปลี่ยนแปลง ครั้งที่ ๑ - ๕ ที่ดำเนินการในปีงบประมาณ พ.ศ.๒๕๖๔ โดยติดตามและประเมินผลระหว่างดำเนินการโครงการ และ/หรือหลังดำเนินการเสร็จสิ้น โดยมีขั้นตอนดังนี้

(๑) ศึกษาและทำความเข้าใจกับแผนงาน/โครงการ ที่จะติดตามและประเมินอย่างละเอียดก่อนที่จะเริ่มปฏิบัติการติดตามและประเมินผล เพื่อให้ได้ประโยชน์สูงสุดในการติดตามและประเมินผล

(๒) วางแผนติดตามและประเมินแผนงาน/โครงการ โดยคัดเลือกโครงการที่จะติดตามและประเมินผล กำหนดโจทย์ คำถาม กำหนดวัตถุประสงค์ของการติดตามและประเมินผล

(๓) สร้างเครื่องมือในการติดตามและประเมินผล ให้สอดคล้องกับโจทย์และวัตถุประสงค์ของการประเมินว่าต้องการประเมินเรื่องใดบ้างโดยใช้วิธีหอดแบบสอบถาม สัมภาษณ์ และสังเกตการณ์

(๔) เก็บรวบรวมข้อมูลจากเอกสาร แบบสอบถาม หรือการสัมภาษณ์ และการสังเกตการณ์จากกลุ่มตัวอย่าง

(๕) วิเคราะห์ข้อมูลโดยใช้โปรแกรม SPSS เพื่อหาค่าทางสถิติ เช่น ค่าเฉลี่ย ค่าร้อยละ ค่าส่วนเบี่ยงเบนมาตรฐาน  $\bar{X}$

(๖) การรายงานติดตามและประเมินผลโดยจัดทำรูปเล่มแจ้งส่วนราชการผู้เกี่ยวข้อง เพื่อนำไปเป็นแนวทางในการดำเนินงานในครั้งต่อไป

คณะกรรมการติดตามและประเมินผลและคณะอนุกรรมการติดตามและประเมินผลแผนพัฒนาองค์การบริหารส่วนจังหวัดเชียงราย คัดเลือกโครงการที่มีการเบิกจ่ายในระบบ E-plan และระบบ e - LAAS เพื่อดำเนินการออกตรวจติดตามและประเมินผลโครงการตามยุทธศาสตร์การพัฒนาที่องค์การบริหารส่วนจังหวัดเชียงรายได้ดำเนินการและให้การสนับสนุนงบประมาณ (รายละเอียดปรากฏอยู่ในส่วนที่ ๓ รายงานผลการติดตามและประเมินผลแผนพัฒนาองค์การบริหารส่วนจังหวัดเชียงราย)

๙.๔ เสนอความเห็นและข้อเสนอแนะซึ่งได้จากการติดตามและประเมินผลแผนพัฒนาองค์การบริหารส่วนจังหวัดเชียงราย

๙.๕ จัดทำรายงานผลและเสนอความเห็นซึ่งได้จากการติดตามและประเมินผลแผนพัฒนาต่อนายกองค์การบริหารส่วนจังหวัดเชียงราย เพื่อให้นายกองค์การบริหารส่วนจังหวัดเชียงรายเสนอต่อสภาองค์การบริหารส่วนจังหวัดเชียงราย คณะกรรมการพัฒนาองค์การบริหารส่วนจังหวัดเชียงราย และประกาศผลการติดตามและประเมินผลแผนพัฒนาให้ประชาชนทราบ และใช้ข้อมูลจากการติดตามและประเมินผล

แผนพัฒนาองค์การบริหารส่วนจังหวัดเชียงรายไปทบทวน ปรับปรุงแผนพัฒนาและการบริหารงานขององค์การบริหารส่วนจังหวัดเชียงรายต่อไป

## ๑๐. การวิเคราะห์และประเมินผล

๑๐.๑ ติดตามและประเมินผลจำนวนโครงการในแผนพัฒนาท้องถิ่นท้องถิ่น (พ.ศ.๒๕๖๑ - ๒๕๖๕) และฉบับเพิ่มเติม ครั้งที่ ๑ - ๑๓, ฉบับแก้ไข ครั้งที่ ๑ - ๖, ฉบับเปลี่ยนแปลง ครั้งที่ ๑ - ๕ เทียบกับจำนวนโครงการที่นำไปสู่การปฏิบัตินำเสนอในรูปแบบตารางอธิบายด้วยคำร้อยละ

๑๐.๒ ติดตามและประเมินผลจำนวนงบประมาณในแผนพัฒนาท้องถิ่น (พ.ศ.๒๕๖๑ - ๒๕๖๕) และฉบับเพิ่มเติม ครั้งที่ ๑ - ๑๓, ฉบับแก้ไข ครั้งที่ ๑ - ๖ ฉบับเปลี่ยนแปลง ครั้งที่ ๑ - ๕ เทียบกับจำนวนงบประมาณที่นำไปสู่การปฏิบัตินำเสนอในรูปแบบตารางอธิบายด้วยคำร้อยละ

**การวิเคราะห์ข้อมูลและแปลคำร้อยละ** ข้อ ๑๐.๑ และข้อ ๑๐.๒ แบ่งเกณฑ์การวิเคราะห์คำร้อยละ ดังนี้

<u>ช่วงคะแนนเฉลี่ย</u>	<u>การแปลความหมาย</u>
๐๑ - ๒๐%	มีการนำแผนพัฒนาไปสู่การปฏิบัติโดยยังต้องปรับปรุง
๒๑ - ๔๐%	มีการนำแผนพัฒนาไปสู่การปฏิบัติได้พอใช้
๔๑ - ๖๐%	มีการนำแผนพัฒนาไปสู่การปฏิบัติได้ปานกลาง
๖๑ - ๘๐%	มีการนำแผนพัฒนาไปสู่การปฏิบัติได้ดี
๘๑ - ๑๐๐%	มีการนำแผนพัฒนาไปสู่การปฏิบัติได้ดีมาก

๑๐.๓ การติดตามและประเมินผลทางระบบสารสนเทศเพื่อการวางแผนและประเมินผลขององค์กรปกครองส่วนท้องถิ่น (E-Plan) และระบบ e-LAAS

๑๐.๔ ติดตามประเมินผลความพึงพอใจต่อการดำเนินงานตามแนวทางการพัฒนารายยุทธศาสตร์ และประเมินความพึงพอใจรายโครงการ นำเสนอในรูปแบบตารางอธิบายด้วย คำร้อยละ ค่าเฉลี่ย และค่าส่วนเบี่ยงเบนมาตรฐาน  $\bar{X}$

**การวิเคราะห์ข้อมูลในส่วนของการประเมินความพึงพอใจ** ข้อ ๑๐.๔ สถิติที่ใช้ในการวิเคราะห์ ได้แก่ค่าเฉลี่ย (Mean) ค่าส่วนเบี่ยงเบนมาตรฐาน (Standard Deviation) การแปรผล แบ่งเป็น ๕ ระดับความสำคัญ คือ มากที่สุด มาก ปานกลาง น้อย น้อยที่สุด ซึ่งกำหนดเกณฑ์การให้ค่าคะแนนแต่ละข้อคำถาม ดังนี้ คือ

๑) มากที่สุด	หมายถึง	๕	คะแนน
๒) มาก	หมายถึง	๔	คะแนน
๓) ปานกลาง	หมายถึง	๓	คะแนน
๔) น้อย	หมายถึง	๒	คะแนน
๕) น้อยที่สุด	หมายถึง	๑	คะแนน

ใช้เกณฑ์การแปลความหมายค่าคะแนนเฉลี่ย โดยกำหนดอัตราภาคชั้น (Interval) ดังนี้คือ

<u>ช่วงคะแนนค่าเฉลี่ย</u>	<u>การแปลความหมาย</u>
๔.๒๑ - ๕.๐๐	มากที่สุด
๓.๔๑ - ๔.๒๐	มาก
๒.๖๑ - ๓.๔๐	ปานกลาง
๑.๘๑ - ๒.๖๐	น้อย
๑.๐๐ - ๑.๘๐	น้อยที่สุด

## ส่วนที่ ๒

### นโยบายผู้บริหารและ ยุทธศาสตร์การพัฒนาขององค์การบริหารส่วนจังหวัดเชียงราย

#### ๑. นโยบายของผู้บริหารองค์การบริหารส่วนจังหวัดเชียงราย

นายกองค์การบริหารส่วนจังหวัดเชียงรายได้แถลงนโยบายต่อสภาองค์การบริหารส่วนจังหวัดเชียงราย เมื่อวันที่ ๑๐ มิถุนายน ๒๕๕๗ โดยได้กำหนดนโยบายการพัฒนาให้สอดคล้องกับแผนพัฒนาเศรษฐกิจและสังคมแห่งชาติ ฉบับที่ ๑๑ (พ.ศ.๒๕๕๕ – ๒๕๕๙) ตามอำนาจหน้าที่ ตามบทบัญญัติแห่งพระราชบัญญัติองค์การบริหารส่วนจังหวัด พ.ศ.๒๕๔๐ และแก้ไขเพิ่มเติมถึงฉบับที่ ๕ (พ.ศ.๒๕๖๒) พระราชบัญญัติกำหนดแผนและขั้นตอนการกระจายอำนาจให้แก่องค์กรปกครองส่วนท้องถิ่น พ.ศ.๒๕๔๒ และแก้ไขเพิ่มเติมถึงฉบับที่ ๒ (พ.ศ. ๒๕๔๙) ตลอดจนให้สอดคล้องกับสภาพเศรษฐกิจและสังคมปัจจุบันของจังหวัดเชียงราย และกลุ่มจังหวัดภาคเหนือตอนบน อีกทั้งยังเป็นไปตามสัญญาประชาคมที่ได้ให้ไว้กับพี่น้องประชาชนชาวจังหวัดเชียงราย ในการแก้ไขปัญหาความเดือดร้อนและการพัฒนาจังหวัดเชียงรายให้เจริญก้าวหน้าเพื่อเตรียมความพร้อมในการเข้าสู่ประชาคมอาเซียน

โดยมีแนวคิดการพัฒนาที่จะบริหารราชการให้เกิดประโยชน์สูงสุดต่อประชาชนชาวจังหวัดเชียงราย โดยยึดมั่นต่อการปกครองระบอบประชาธิปไตยอันมีพระมหากษัตริย์เป็นประมุข เพื่อประโยชน์ของประเทศชาติและการพัฒนาจังหวัดเชียงรายให้เกิดประโยชน์สูงสุด ดังนั้น จึงได้กำหนดนโยบายการบริหารและการพัฒนาองค์การบริหารส่วนจังหวัดเชียงราย ดังนี้

#### ๑.๑ นโยบายด้านชาติ ศาสนา พระมหากษัตริย์

จะธำรงไว้ซึ่งความมั่นคงของชาติ จะจงรักภักดีต่อสถาบันพระมหากษัตริย์ เชิดชู ทำนุบำรุงศาสนา ปฏิบัติหน้าที่ด้วยความซื่อสัตย์สุจริต เพื่อประโยชน์สุขของประเทศไทยและประชาชน

#### ๑.๒ นโยบายด้านการเศรษฐกิจและการท่องเที่ยว

เพื่อพัฒนาเชียงรายให้เป็นเมืองศูนย์กลางการท่องเที่ยวที่สำคัญของประเทศและอนุภูมิภาค ลุ่มน้ำโขง สร้างโอกาสทางเศรษฐกิจให้กับประชาชน ตามแนวทางหลักปรัชญาของเศรษฐกิจพอเพียง โดยจะดำเนินการดังนี้

(๑) เสริมสร้างความเข้มแข็งให้กับภาคการเกษตร หัตถกรรมและอุตสาหกรรม เพื่อเพิ่มมูลค่าให้กับฐานเศรษฐกิจเดิมอย่างยั่งยืน อาทิเช่น การส่งเสริมการผลิตและจำหน่ายสินค้าเกษตรปลอดภัยและเกษตรอินทรีย์ ส่งเสริมการพัฒนาศักยภาพการแปรรูปและจำหน่ายผลิตภัณฑ์เกษตร การบรรจุภัณฑ์และผลิตภัณฑ์ชุมชน(OTOP)

(๒) ส่งเสริมพัฒนาการท่องเที่ยวจังหวัดเชียงราย โดยการอนุรักษ์ ฟื้นฟูแหล่งท่องเที่ยวที่มีอยู่เดิมและพัฒนาแหล่งท่องเที่ยวใหม่ พัฒนาการดำเนินกิจกรรมด้านท่องเที่ยวและสิ่งอำนวยความสะดวกสำหรับนักท่องเที่ยว เพื่อรองรับการเข้าสู่ประชาคมอาเซียน

(๓) จัดตั้งศูนย์ส่งเสริมการท่องเที่ยว เพื่อเพิ่มขีดความสามารถในการแข่งขันของผู้ประกอบการการท่องเที่ยวภายใต้ความอยู่รอด พอเพียงและยั่งยืน

#### ๑.๓ นโยบายด้านการพัฒนาทรัพยากรธรรมชาติและสิ่งแวดล้อม

เพื่อให้มีมาตรการในการจัดการทรัพยากรธรรมชาติและสิ่งแวดล้อมที่ดี มีความปลอดภัย น่าอยู่อาศัย ประชาชนมีคุณภาพชีวิตที่ดีขึ้น โดยจะดำเนินการดังนี้

(๑) ส่งเสริมการดำเนินการเพื่อป้องกันและแก้ไขปัญหามลพิษทางอากาศ การใช้สารเคมีและการจัดการขยะมูลฝอย โดยร่วมมือกับองค์กรปกครองส่วนท้องถิ่นในพื้นที่และหน่วยงานที่เกี่ยวข้อง ควบคุมการกระทำที่จะก่อให้เกิดมลพิษทางอากาศและภัยจากสารเคมี

(๒) ส่งเสริมให้เกิดการพัฒนาคุณภาพน้ำในแหล่งน้ำสาธารณะ และพื้นที่ชุ่มน้ำต่างๆ ในจังหวัดเชียงรายให้มีความอุดมสมบูรณ์

(๓) พัฒนาประสิทธิภาพการบริหารโครงการ Green Office ขององค์การบริหารส่วนจังหวัดเชียงรายให้มีประสิทธิภาพครบวงจร โดยใช้เทคโนโลยีที่เหมาะสม

(๔) ส่งเสริมสนับสนุน ลดการตัดไม้ทำลายป่า การปลูกป่าเพื่อเพิ่มพื้นที่สีเขียวและการใช้พลังงานทางเลือก เพื่อลดปัญหาภาวะโลกร้อน

#### ๑.๔ นโยบายด้านการพัฒนาโครงสร้างพื้นฐาน

เพื่อปรับปรุงโครงสร้างพื้นฐานให้ได้มาตรฐานและจัดสิ่งอำนวยความสะดวกสาธารณะให้กับประชาชนอย่างเพียงพอ โดยจะดำเนินการดังนี้

(๑) ก่อสร้างและปรับปรุงเส้นทางการคมนาคม โดยเน้นเส้นทางสู่แหล่งท่องเที่ยว พื้นที่การเกษตรและเส้นทางที่เชื่อมต่อสู่องค์กรปกครองส่วนท้องถิ่นที่ยังขาดแคลน

(๒) พัฒนาแหล่งน้ำเพื่อการเกษตรและการบริโภคให้แก่พื้นที่ที่ประสบภัยแล้ง สนับสนุนให้มีการจัดทำแหล่งเก็บกักน้ำในพื้นที่ที่เหมาะสมและมีความพร้อมในการดำเนินงาน

(๓) สนับสนุนให้มีระบบขนส่งมวลชน เพื่อแก้ไขปัญหาคาจรจร

(๔) สนับสนุนองค์กรปกครองส่วนท้องถิ่นต่างๆ ในด้านการพัฒนาโครงสร้างพื้นฐานให้สามารถตอบสนองประโยชน์สุขของประชาชนได้อย่างมีประสิทธิภาพ

#### ๑.๕ นโยบายด้านการพัฒนาสังคม การศึกษาและการสาธารณสุข

เพื่อพัฒนาคุณภาพชีวิตของประชาชนในจังหวัดเชียงราย โดยจะดำเนินการดังนี้

(๑) ส่งเสริมและสนับสนุนการวิจัย การสร้างสังคมแห่งการเรียนรู้ การพัฒนาคุณภาพการศึกษาทั้งในระบบ นอกระบบและตามอัธยาศัย ให้สามารถผลิตและพัฒนาคนที่มีคุณภาพตามเกณฑ์มาตรฐานที่สูงขึ้น เป็นบุคคลแห่งการเรียนรู้

(๒) ส่งเสริมสนับสนุนให้มีการศึกษาและฝึกอบรมภาษาอังกฤษ ภาษาจีนหรือภาษาของประเทศอาเซียนให้แก่นักเรียน นักศึกษา ผู้ประกอบการ พนักงาน ลูกจ้างและสถานประกอบการ เพื่อเพิ่มศักยภาพทรัพยากรบุคคลในการรองรับการเข้าสู่ประชาคมอาเซียน

(๓) ส่งเสริมการพัฒนาคุณภาพ การให้บริการด้านสาธารณสุข การทำงานของอาสาสมัครประจำหมู่บ้าน (อสม.) และสร้างเครือข่ายอนามัยในท้องถิ่น

(๔) สร้างความเข้มแข็งให้กับท้องถิ่น ส่งเสริมให้ครอบครัวอบอุ่น ชุมชนเข้มแข็ง สามารถไปสู่สังคมที่กินดี อยู่ดี มีความสุข

(๕) ส่งเสริมการพัฒนาศักยภาพเยาวชน ให้มีคุณภาพในทุกๆ ด้าน มีศักยภาพที่สามารถนำตนเอง นำชุมชนและนำสังคมให้พัฒนาไปสู่ความเจริญภายใต้หลักปรัชญาของเศรษฐกิจพอเพียง โดยเน้นการใช้เทคโนโลยีสารสนเทศ

(๖) สนับสนุนและส่งเสริมการกีฬา โดยจัดให้มีสนามกีฬาที่ได้มาตรฐาน สวนสาธารณะ พื้นที่นันทนาการและสถานที่ออกกำลังกายสำหรับประชาชน

(๗) ส่งเสริมและสนับสนุนการพัฒนาคุณภาพชีวิตเด็ก สตรี ผู้สูงอายุและผู้ด้อยโอกาส และการเข้าถึงบริการของรัฐ เพื่อให้สามารถพึ่งพาตนเองได้

### ๑.๖ นโยบายด้านการศาสนา ศิลปะและวัฒนธรรม

เพื่อทำนุบำรุงศาสนา รักษาเอกลักษณ์ทางศิลปวัฒนธรรมสภาพแวดล้อมทางสถาปัตยกรรม โบราณสถานและแหล่งประวัติศาสตร์ รวมทั้งศิลปวัฒนธรรม จารีต ประเพณีและภูมิปัญญาท้องถิ่นของเมือง เชียงราย ให้ดำรงอยู่และสืบทอดสู่คนรุ่นต่อไป โดยจะดำเนินการดังนี้

(๑) ส่งเสริมสนับสนุนการดำเนินกิจกรรมขององค์กรปกครองส่วนท้องถิ่นร่วมกับองค์กรต่างๆ ทั้งภาครัฐและเอกชนอย่างบูรณาการ เพื่อให้เกิดความตระหนักในคุณค่าของศาสนา จารีตประเพณี ศิลปวัฒนธรรมและภูมิปัญญาท้องถิ่น อันเป็นเอกลักษณ์สำคัญของเมืองเชียงรายและชนเผ่าที่หลากหลาย ซึ่ง จะนำไปสู่การสืบทอดมรดกทางศาสนา ศิลปวัฒนธรรมอย่างยั่งยืนตลอดไป

(๒) สนับสนุนการพัฒนาองค์ความรู้ทางด้านศิลปวัฒนธรรมสู่ท้องถิ่นและศาสนสถาน โดย ร่วมกับองค์กรต่าง ๆ ทั้งภาครัฐ เอกชนทั้งในประเทศและต่างประเทศ เพื่อร่วมพัฒนาเมืองเชียงรายสู่เมืองแห่ง การสร้างสรรค์ทางศิลปะและวัฒนธรรม (Creative City & Art&Culture)

### ๑.๗ นโยบายด้านการป้องกันบรรเทาสาธารณภัยและการจัดระเบียบชุมชน สังคม เสริมสร้าง ความปลอดภัยในชีวิตและทรัพย์สิน

เพื่อบูรณาการความร่วมมือจากทุกภาคส่วนในการป้องกันบรรเทาสาธารณภัย พัฒนาระบบ รักษาความปลอดภัยในท้องถิ่นให้มีประสิทธิภาพ โดยจะดำเนินการดังนี้

(๑) ส่งเสริมสนับสนุนการแก้ไขปัญหาอุทกภัย ภัยแล้งและสาธารณภัยต่าง ๆ

(๒) จัดหา/สนับสนุน เครื่องมือ อุปกรณ์เทคโนโลยีในการป้องกันบรรเทาสาธารณภัยการรักษา ความปลอดภัยในชีวิตและทรัพย์สินของประชาชนในท้องถิ่น

(๓) พัฒนาเครือข่ายความร่วมมือและข้อมูลระบบสารสนเทศเพื่อการป้องกันและบรรเทาสาธาณภัย การรักษาความปลอดภัยในชีวิตและทรัพย์สินของประชาชนในท้องถิ่น

(๔) ส่งเสริมสนับสนุนภารกิจในการป้องกันและแก้ไขปัญหาเสพติดในพื้นที่ โดยบูรณาการ ร่วมกับองค์กรปกครองส่วนท้องถิ่นและหน่วยงานที่เกี่ยวข้อง

### ๑.๘ นโยบายด้านการบริหารจัดการบ้านเมืองที่ดี

เพื่อเพิ่มประสิทธิภาพการทำงานขององค์การบริหารส่วนจังหวัดเชียงรายให้เกิดประโยชน์ สูงสุดต่อประชาชน โดยจะดำเนินการดังนี้

(๑) พัฒนาโครงสร้างการบริหารงานขององค์การบริหารส่วนจังหวัดเชียงรายให้พร้อมที่จะ รองรับการทำภารกิจและหน้าที่ตามกฎหมายและนโยบายการกระจายอำนาจให้แก่องค์กรปกครองส่วนท้องถิ่น

(๒) พัฒนาระบบสารสนเทศที่ใช้ในการบริหารงานภายในองค์กร เพื่อการให้บริการที่มี ประสิทธิภาพยิ่งขึ้น โดยยึดประโยชน์สูงสุดของผู้รับบริการเป็นสำคัญ

(๓) สนับสนุนการพัฒนาบุคลากรขององค์การบริหารส่วนจังหวัดเชียงรายให้มีศักยภาพในการ ปฏิบัติหน้าที่ เพื่อเพิ่มประสิทธิภาพการทำงาน

(๔) บูรณาการการจัดทำแผนพัฒนาท้องถิ่นร่วมกันระหว่างองค์กรปกครองส่วนท้องถิ่น ในเขต จังหวัดเชียงราย เพื่อความเป็นเอกภาพในการพัฒนาท้องถิ่น

(๕) ส่งเสริมและสนับสนุนให้สถานศึกษา องค์กรสาธารณะ องค์กรชุมชนนำเทคโนโลยี สารสนเทศมาใช้ให้เกิดประโยชน์และทันสมัย

(๖) เปิดโอกาสให้ประชาชนเข้ามามีส่วนร่วมในการกำหนดนโยบายและความต้องการในการ พัฒนาจังหวัดเชียงราย เพื่อความเข้มแข็งของสังคมและสร้างพลังในการพัฒนา

(๗) สนับสนุนให้ประชาชนมีการรวมกลุ่ม เพื่อพัฒนาชุมชนของตนเองตามความต้องการอย่าง แท้จริง บนพื้นฐานศักยภาพที่มีอยู่



ทั้งนี้ จะดำเนินกิจกรรมอื่น ๆ ตามอำนาจและหน้าที่ขององค์การบริหารส่วนจังหวัดให้สอดคล้องกับนโยบายของจังหวัดเชียงราย ภายใต้วิสัยทัศน์ “เชียงรายเมืองน่าอยู่ประตูทองสู่อาเซียน”

## ๒. ยุทธศาสตร์การพัฒนาขององค์การบริหารส่วนจังหวัดเชียงราย

### ๒.๑ วิสัยทัศน์

"ยึดหลักธรรมาภิบาล ประสานการพัฒนา ประชาชนมีความสุข"

### ๒.๒ ยุทธศาสตร์

ยุทธศาสตร์ที่ ๑ การพัฒนาโครงสร้างพื้นฐานและระบบคมนาคมขนส่ง

ยุทธศาสตร์ที่ ๒ การพัฒนาด้านเศรษฐกิจและการท่องเที่ยว

ยุทธศาสตร์ที่ ๓ การพัฒนาการศึกษาและการสาธารณสุข

ยุทธศาสตร์ที่ ๔ การพัฒนาคุณภาพชีวิตและการป้องกันบรรเทาสาธารณภัย

ยุทธศาสตร์ที่ ๕ การบริหารจัดการทรัพยากรธรรมชาติและสิ่งแวดล้อมให้สมบูรณ์และยั่งยืน

ยุทธศาสตร์ที่ ๖ การพัฒนาด้านการเมืองการปกครองและการบริหาร

### ๒.๓ เป้าประสงค์

- เพื่อสร้างความเจริญเติบโตทางเศรษฐกิจ
- เพิ่มขีดความสามารถในการแข่งขันด้านการค้า การลงทุน บริการ
- เพื่อยกระดับคุณภาพชีวิตของประชาชนให้ดีขึ้น
- เพื่อเสริมสร้างความปลอดภัยในชีวิตและทรัพย์สินของประชาชนในพื้นที่ปกติและแนวชายแดน
- เพื่อให้ประชาชนอยู่ในสิ่งแวดล้อมที่ดีและมีคุณภาพ
- สร้างภูมิคุ้มกันในการสร้างคน สังคมที่มีคุณภาพ

### ๒.๔ ตัวชี้วัด

- อัตราการขยายตัวของรายได้ต่อหัวเพิ่มขึ้นทุกปี
- ประชาชนได้รับการศึกษามากขึ้นและอัตราจำนวนของผู้ป่วยลดลง
- ประชาชนได้รับความช่วยเหลือได้อย่างทั่วถึง
- จำนวนขยะลดลงอย่างต่อเนื่อง
- ส่งเสริมการศึกษา อบรมให้ความรู้ เทคโนโลยีที่ทันสมัย

### ๒.๕ ค่าเป้าหมาย

- รายได้เฉลี่ยต่อหัวเพิ่มขึ้น
- สัดส่วนคนจนลดลงและสถานบริการได้มาตรฐาน
- ประชาชนได้รับการศึกษามากขึ้นและจำนวนผู้ป่วยลดลง
- ประชาชนได้รับความช่วยเหลือได้อย่างทั่วถึง
- ส่งเสริมให้เป็นพื้นที่สีเขียวและปลอดขยะ ไร้มลพิษ
- ร้อยละของกลุ่มพลังมวลชนผู้มีจิตอาสาช่วยเหลือภาครัฐในการสร้างความเข้มแข็งให้กับหมู่บ้าน

## ๒.๖ กลยุทธ์

### ยุทธศาสตร์ที่ ๑ การพัฒนาโครงสร้างพื้นฐานและระบบคมนาคมขนส่ง

- กลยุทธ์ ๑.๑ พัฒนาโครงสร้างพื้นฐานและระบบคมนาคมขนส่งให้ได้มาตรฐาน
- กลยุทธ์ ๑.๒ พัฒนาแหล่งน้ำและระบบบริหารจัดการน้ำเพื่ออุปโภค บริโภค และการเกษตร
- กลยุทธ์ ๑.๓ พัฒนางานด้านผังเมือง งานวิศวกรรมจราจร

### ยุทธศาสตร์ที่ ๒ การพัฒนาด้านเศรษฐกิจและการท่องเที่ยว

- กลยุทธ์ ๒.๑ ส่งเสริมและพัฒนาการเกษตรตามแนวทางปรัชญาเศรษฐกิจพอเพียง
- กลยุทธ์ ๒.๒ ส่งเสริมและพัฒนาอาชีพและการตลาด เพื่อเพิ่มศักยภาพผลิตภัณฑ์ท้องถิ่นให้ได้มาตรฐานสากล
- กลยุทธ์ ๒.๓ ส่งเสริมและพัฒนาการท่องเที่ยว วิถีชีวิต และอัตลักษณ์ของคนในชุมชน
- กลยุทธ์ ๒.๔ ส่งเสริม อนุรักษ์ ด้านศาสนา และเผยแพร่ศิลปวัฒนธรรมประเพณีท้องถิ่น

### ยุทธศาสตร์ที่ ๓ การพัฒนาด้านการศึกษาและการสาธารณสุข

- กลยุทธ์ ๓.๑ ส่งเสริมและพัฒนาการศึกษาทั้งในระบบ นอกระบบ และการศึกษาตามอัธยาศัย ให้ได้มาตรฐานการศึกษา
- กลยุทธ์ ๓.๒ ส่งเสริมและพัฒนาการศึกษาสู่อาชีพ
- กลยุทธ์ ๓.๓ ส่งเสริมและพัฒนาสุขภาวะที่ดีของประชาชนในท้องถิ่น
- กลยุทธ์ ๓.๔ ส่งเสริมและสนับสนุนการพัฒนาระบบการบริการสาธารณสุข

### ยุทธศาสตร์ที่ ๔ การพัฒนาคุณภาพชีวิตและการป้องกันบรรเทาสาธารณภัย

- กลยุทธ์ ๔.๑ รักษาความสงบเรียบร้อยเพื่อความปลอดภัยในชีวิตและทรัพย์สินของประชาชน
- กลยุทธ์ ๔.๒ ป้องกัน ฟื้นฟู และบรรเทาสาธารณภัย
- กลยุทธ์ ๔.๓ ป้องกันและแก้ไขปัญหา ยาเสพติด อบายมุข สื่อด้านอิเล็กทรอนิกส์
- กลยุทธ์ ๔.๔ พัฒนาคุณภาพชีวิตเด็ก เยาวชน สตรี ผู้สูงอายุ ผู้พิการ และผู้ด้อยโอกาส

### ยุทธศาสตร์ที่ ๕ การบริหารจัดการทรัพยากรธรรมชาติและสิ่งแวดล้อมให้สมบูรณ์และยั่งยืน

- กลยุทธ์ ๕.๑ ส่งเสริมและพัฒนาการอนุรักษ์ทรัพยากรธรรมชาติและสิ่งแวดล้อม
- กลยุทธ์ ๕.๒ ส่งเสริมและพัฒนาการควบคุม ป้องกัน แก้ไขปัญหาหายนะ น้ำเสีย และมลภาวะ
- กลยุทธ์ ๕.๓ ส่งเสริมและพัฒนาการอนุรักษ์พลังงานและการใช้พลังงานทดแทน

### ยุทธศาสตร์ที่ ๖ การพัฒนาด้านการเมืองการปกครองและการบริหาร

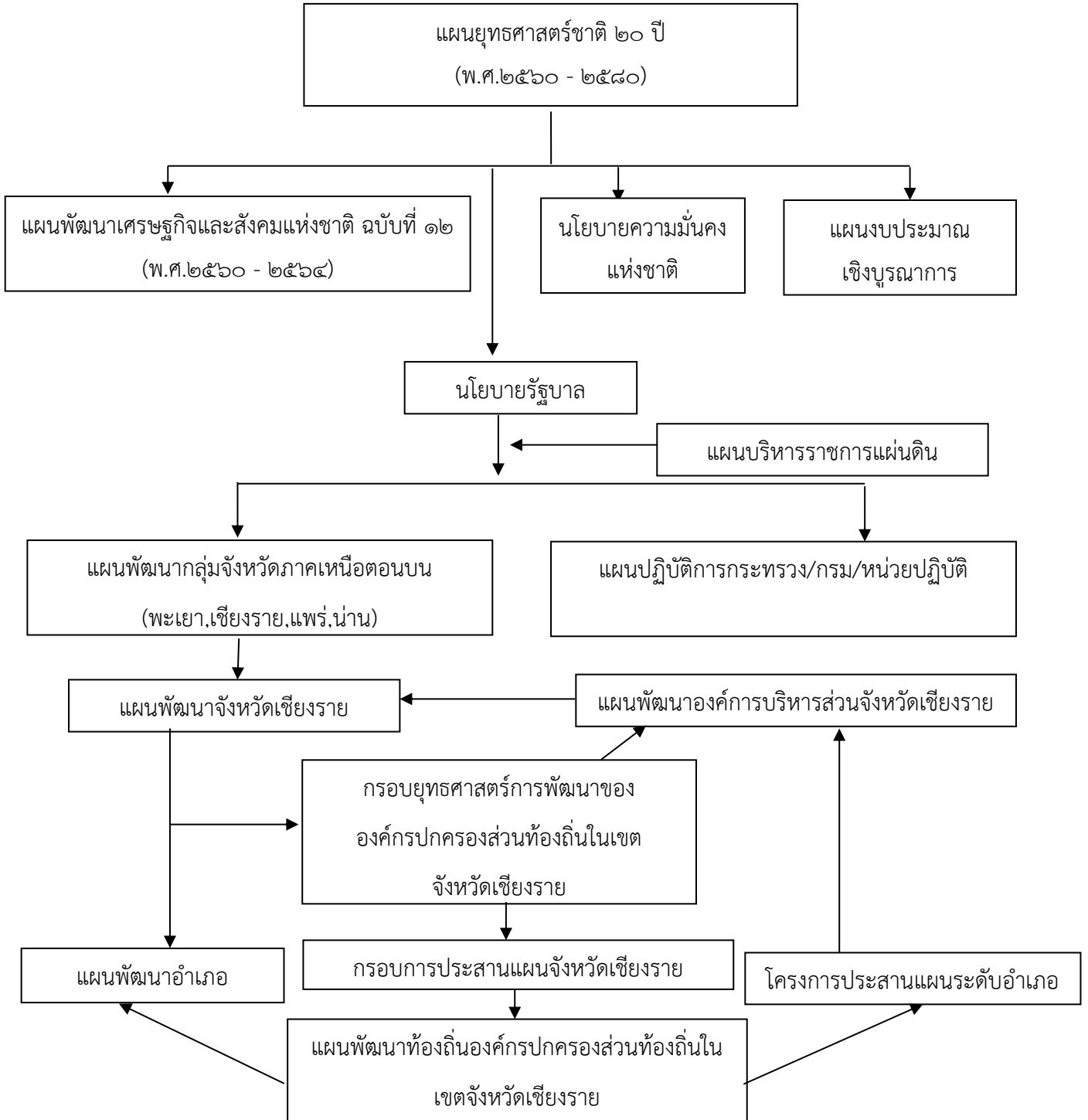
- กลยุทธ์ ๖.๑ พัฒนาศักยภาพบุคลากรท้องถิ่น
- กลยุทธ์ ๖.๒ พัฒนาประสิทธิภาพในการบริหารจัดการตามหลักธรรมาภิบาล
- กลยุทธ์ ๖.๓ ส่งเสริมการมีส่วนร่วมในการพัฒนาท้องถิ่นของทุกภาคส่วน
- กลยุทธ์ ๖.๔ พัฒนาปรับปรุงเครื่องมือเครื่องใช้และเทคโนโลยีเพื่อรองรับระบบดิจิทัล
- กลยุทธ์ ๖.๕ ส่งเสริมนวัตกรรมเพื่อการพัฒนาท้องถิ่น

## ๒.๗ จุดยืนทางยุทธศาสตร์

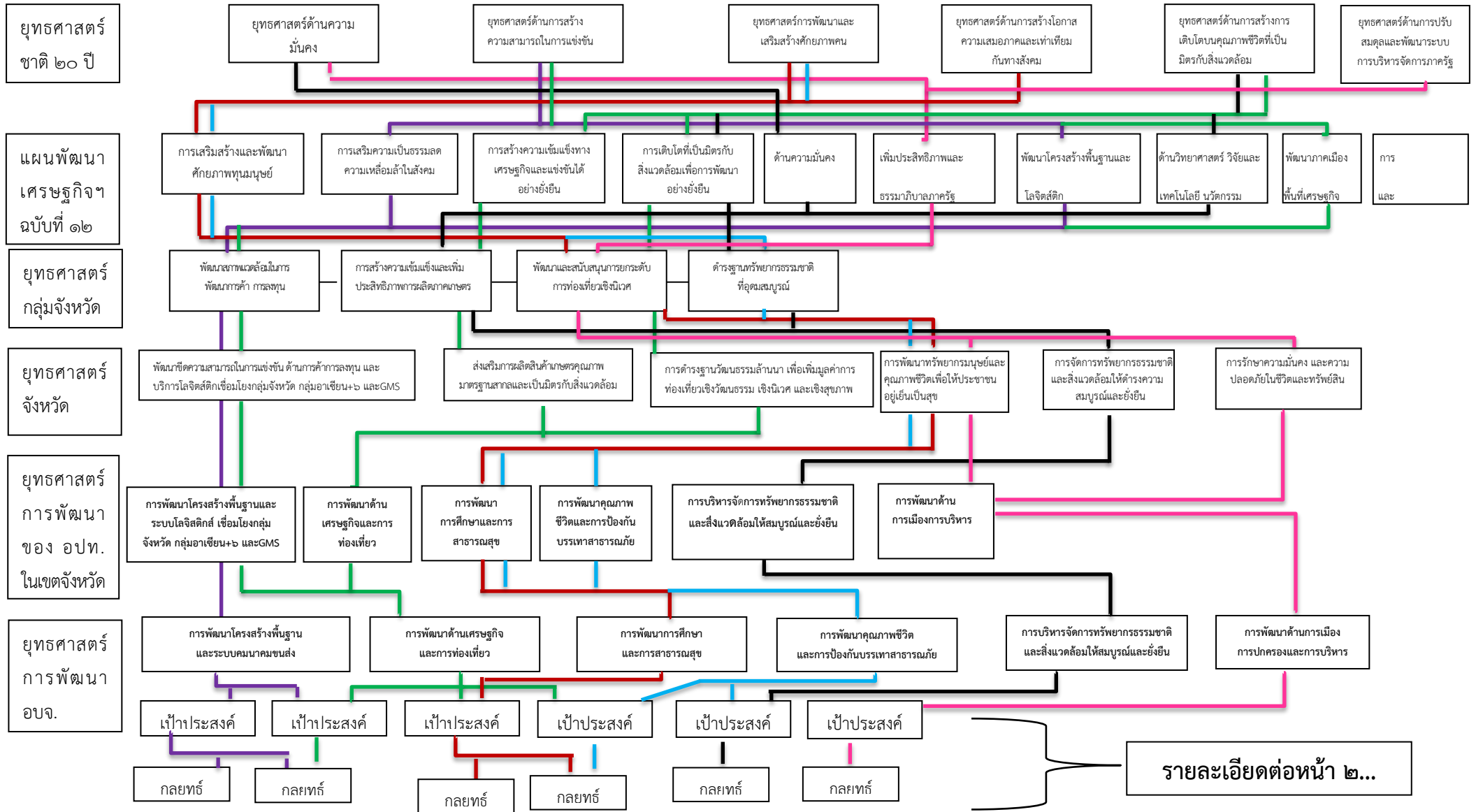
ด้วยจังหวัดเชียงรายตั้งอยู่เหนือสุดของประเทศไทย อยู่ห่างจากกรุงเทพฯ ๘๒๙ กิโลเมตร มีอาณาเขตทิศเหนือติดต่อกับสาธารณรัฐแห่งสหภาพเมียนมาและสาธารณรัฐประชาธิปไตยประชาชนลาว ทิศตะวันออกติดต่อกับสาธารณรัฐประชาธิปไตยประชาชนลาว ทิศใต้ติดต่อกับจังหวัดพะเยาและลำปางและทิศตะวันตกติดต่อกับประเทศสหภาพเมียนมาและจังหวัดเชียงใหม่ แนวเขตชายแดนติดต่อกับประเทศเมียนมา ด้านอำเภอแม่จัน แม่สาย แม่ฟ้าหลวง และเชียงแสน จึงกำหนดจุดยืนทางยุทธศาสตร์ (Positioning) ของจังหวัดเชียงราย “ประตูสู่อุณหภูมิร้อนน้ำโขงและอาเซียน+๓ และศูนย์กลางการท่องเที่ยวที่เป็นมิตรกับสิ่งแวดล้อม”

## ความเชื่อมโยงของยุทธศาสตร์ในภาพรวม

ความเชื่อมโยงของยุทธศาสตร์ชาติกับแผนในระดับต่าง ๆ ที่เกี่ยวข้อง กับแผนพัฒนาท้องถิ่นสี่ปีของ  
องค์การบริหารส่วนจังหวัดเชียงราย



### ๒.๘ ความเชื่อมโยงยุทธศาสตร์การพัฒนาจังหวัดกับยุทธศาสตร์การพัฒนาขององค์กรปกครองส่วนท้องถิ่น





๒.๙ แผนผังยุทธศาสตร์ (Strategic Map)



## ส่วนที่ ๓

### รายงานผลการติดตามและประเมินผลแผนพัฒนาท้องถิ่น (พ.ศ.๒๕๖๑-๒๕๖๕) องค์การบริหารส่วนจังหวัดเชียงราย ประจำปีงบประมาณ พ.ศ.๒๕๖๔

#### ๑. การติดตามและประเมินผลจำนวนโครงการ/งบประมาณในแผนพัฒนาท้องถิ่นนำไปสู่การปฏิบัติ

แผนพัฒนาท้องถิ่น (พ.ศ.๒๕๖๑ - ๒๕๖๕) และฉบับเพิ่มเติม ครั้งที่ ๑ - ๑๓, ฉบับแก้ไข ครั้งที่ ๑ - ๖ ฉบับเปลี่ยนแปลง ครั้งที่ ๑ - ๕ ประจำปีงบประมาณ พ.ศ. ๒๕๖๔ รวมทั้งสิ้น ๕๕๔ โครงการ งบประมาณ ๘๒๘,๔๖๑,๕๔๓.๐๐ บาท นำไปสู่การปฏิบัติ จำนวน ๔๐๙ โครงการ งบประมาณ ๔๑๗,๘๗๙,๙๔๓.๐๐ บาท คิดเป็นร้อยละการเบิกจ่ายร้อยละ ๕๐.๔๔

สรุปผลการนำแผนพัฒนาท้องถิ่น (พ.ศ.๒๕๖๑ - ๒๕๖๕) องค์การบริหารส่วนจังหวัดเชียงราย ประจำปีงบประมาณ พ.ศ. ๒๕๖๔ ไปสู่การปฏิบัติคิดเป็นร้อยละ ๗๓.๘๓ อยู่ในเกณฑ์ค้ำระดับดี

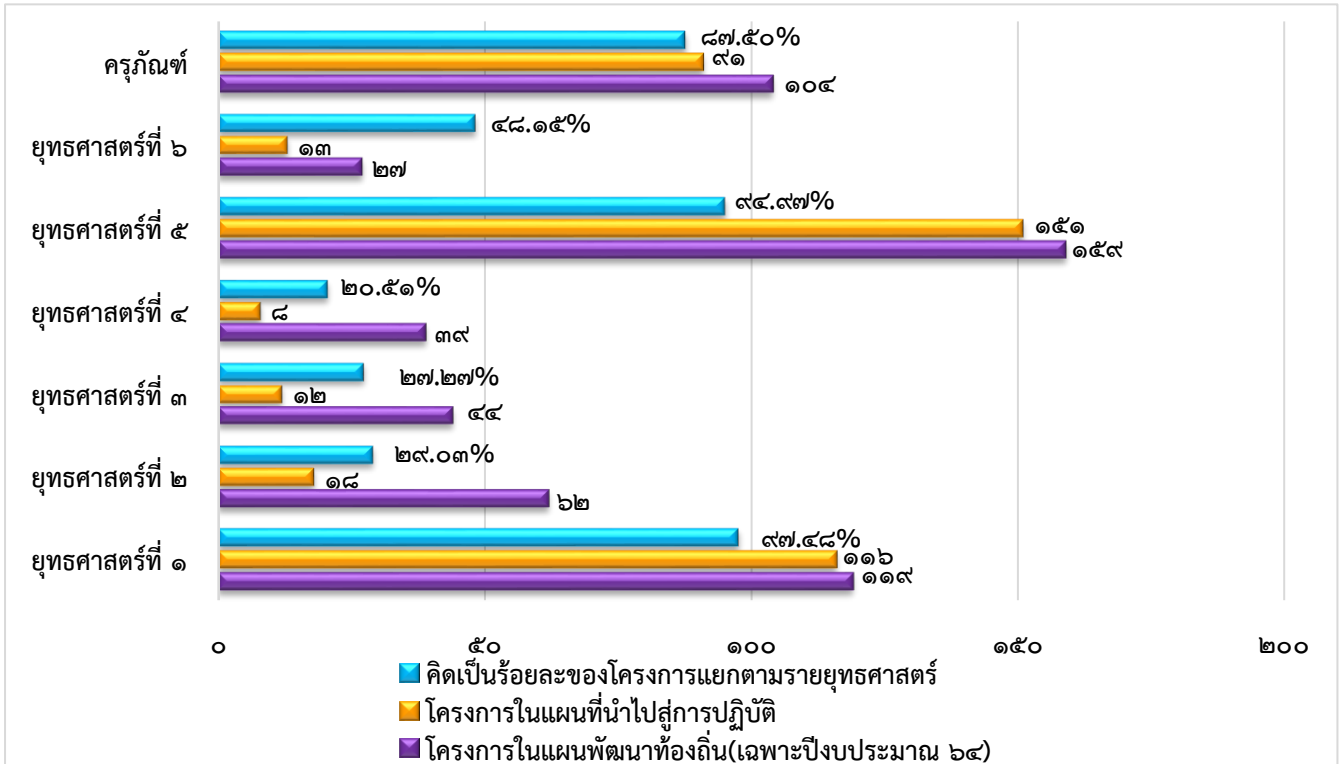
#### ๑.๑ ตารางการติดตามและประเมินผลจำนวนโครงการในแผนพัฒนาท้องถิ่น พ.ศ.๒๕๖๔ ที่นำไปสู่การปฏิบัติแยกตามรายยุทธศาสตร์

องค์การบริหารส่วนจังหวัดเชียงราย ได้ประกาศใช้แผนพัฒนาท้องถิ่น (พ.ศ. ๒๕๖๑ - ๒๕๖๕) และที่แก้ไขเพิ่มเติม โดยได้กำหนดโครงการที่จะดำเนินการตามแผนพัฒนาท้องถิ่น พ.ศ. ๒๕๖๔ ดังนี้

ยุทธศาสตร์	พ.ศ. ๒๕๖๔		คิดเป็นร้อยละของโครงการแยกตามรายยุทธศาสตร์ (๒)×๑๐๐/(๑)
	โครงการในแผนพัฒนาท้องถิ่น (๑)	นำไปปฏิบัติ (๒)	
๑. การพัฒนาโครงสร้างพื้นฐานและระบบคมนาคมขนส่ง	๑๑๙	๑๑๖	๙๗.๔๘
๒. การพัฒนาด้านเศรษฐกิจและการท่องเที่ยว	๖๒	๑๘	๒๙.๐๓
๓. การพัฒนาด้านการศึกษาและการสาธารณสุข	๔๔	๑๒	๒๗.๒๗
๔. การพัฒนาคุณภาพชีวิตและการป้องกันบรรเทาสาธารณภัย	๓๙	๘	๒๐.๕๑
๕. การการบริหารจัดการทรัพยากรธรรมชาติและสิ่งแวดล้อมให้สมบูรณ์และยั่งยืน (รวมเงินสะสม)	๑๕๙	๑๕๑	๙๔.๙๗
๖. การพัฒนาด้านการเมืองการปกครองและการบริหาร	๒๗	๑๓	๔๘.๑๕
๗. ครุภัณฑ์	๑๐๔	๙๑	๘๗.๕๐
<b>รวม</b>	<b>๕๕๔</b>	<b>๔๐๙</b>	<b>๗๓.๘๓</b>



๑.๒ แผนภูมิการติดตามและประเมินผลจำนวนโครงการในแผนพัฒนาท้องถิ่น พ.ศ.๒๕๖๔ ที่นำไปสู่การปฏิบัติแยกตามรายยุทธศาสตร์

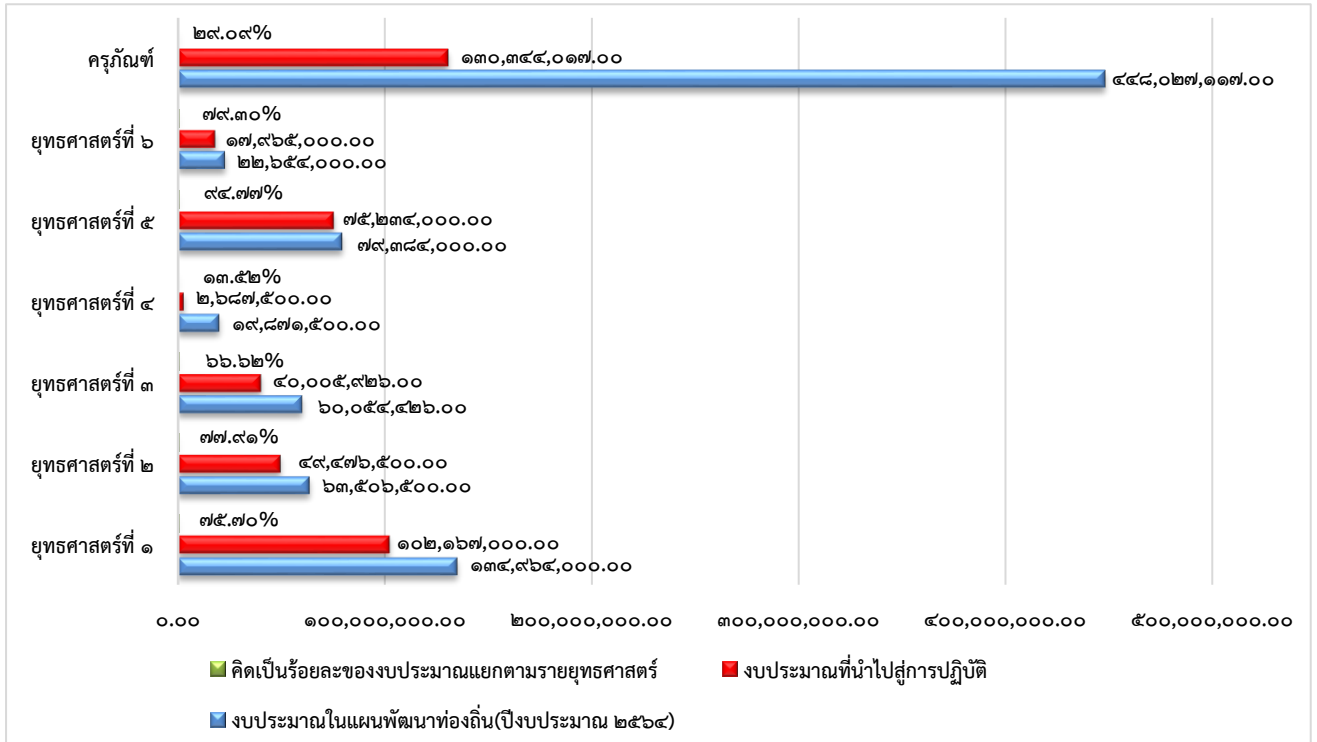


๑.๓ ตารางการติดตามและประเมินผลจำนวนงบประมาณในแผนพัฒนาท้องถิ่นนำไปสู่การปฏิบัติแยกตามรายยุทธศาสตร์

องค์การบริหารส่วนจังหวัดเชียงราย ประกาศใช้ข้อบัญญัติงบประมาณ โดยมีโครงการที่บรรจุอยู่ในข้อบัญญัติงบประมาณนำไปสู่การปฏิบัติ จำนวน ๖ ยุทธศาสตร์ งบประมาณ ๒๘๗,๕๓๕,๙๒๖ บาท ครุภัณฑ์ งบประมาณ ๑๓๐,๓๔๔,๐๑๗.๐๐ บาท รวมเป็นงบประมาณ ๔๑๗,๘๘๐,๙๔๓.๐๐ จำแนกตามยุทธศาสตร์ ได้ดังนี้

ยุทธศาสตร์	พ.ศ. ๒๕๖๔		คิดเป็นร้อยละของงบประมาณแยกตามรายยุทธศาสตร์
	งบประมาณในแผนพัฒนาท้องถิ่น	นำไปปฏิบัติ	
๑. การพัฒนาโครงสร้างพื้นฐานและระบบคมนาคมขนส่ง	๑๓๔,๙๖๔,๐๐๐.๐๐	๑๐๒,๑๖๗,๐๐๐.๐๐	๗๕.๗๐
๒. การพัฒนาด้านเศรษฐกิจและการท่องเที่ยว	๖๓,๕๐๖,๕๐๐.๐๐	๔๙,๔๗๖,๕๐๐.๐๐	๗๗.๙๑
๓. การพัฒนาด้านการศึกษาและการสาธารณสุข	๖๐,๐๕๔,๔๒๖.๐๐	๔๐,๐๐๕,๙๒๖.๐๐	๖๖.๖๒
๔. การพัฒนาคุณภาพชีวิตและการป้องกันบรรเทาสาธารณภัย	๑๙,๘๗๑,๕๐๐.๐๐	๒,๖๘๗,๕๐๐.๐๐	๑๓.๕๒
๕. การการบริหารจัดการทรัพยากรธรรมชาติและสิ่งแวดล้อมให้สมบูรณ์และยั่งยืน	๗๙,๓๘๔,๐๐๐.๐๐	๗๕,๒๓๔,๐๐๐.๐๐	๙๔.๗๗
๖. การพัฒนาด้านการเมืองการปกครองและการบริหาร	๒๒,๖๕๔,๐๐๐.๐๐	๑๗,๙๖๕,๐๐๐.๐๐	๗๙.๓๐
๗. ครุภัณฑ์	๔๔๘,๐๒๗,๑๑๗.๐๐	๑๓๐,๓๔๔,๐๑๗.๐๐	๒๙.๐๙
<b>รวม</b>	<b>๘๒๘,๔๖๑,๕๕๓.๐๐</b>	<b>๔๑๗,๘๘๐,๙๔๓.๐๐</b>	<b>๕๐.๔๔</b>

๑.๕ แผนภูมิการติดตามและประเมินผลจำนวนงบประมาณในแผนพัฒนาท้องถิ่นที่นำไปสู่การปฏิบัติแยกตามรายยุทธศาสตร์



จากการดำเนินการตามโครงการ/กิจกรรม คณะกรรมการติดตามและประเมินผลได้มีการประชุมและกำหนดกรอบแนวทางวิธีการในการติดตามและประเมินผลแผนพัฒนาท้องถิ่น องค์การบริหารส่วนจังหวัดเชียงรายไว้ คือ

๑. การติดตามประเมินผลจะดำเนินการติดตามและประเมินผลระหว่างดำเนินการตามโครงการและหลังดำเนินการแล้วเสร็จ ตามแผนพัฒนาฯ โดยการสุ่มเลือกโครงการและงบประมาณออกติดตามประเมินผล

๒. ดำเนินการติดตามและประเมินผลในระบบ e-plan และ ระบบ e-LAAS

ซึ่งการดำเนินงานติดตามและประเมินผลแผนพัฒนาท้องถิ่น องค์การบริหารส่วนจังหวัดเชียงราย คณะกรรมการติดตามและประเมินผลแผนพัฒนาองค์การบริหารส่วนจังหวัดเชียงราย ได้กำหนดขอบเขตการลงพื้นที่ที่อยู่ในเขตความรับผิดชอบขององค์การบริหารส่วนจังหวัดเชียงรายทั้ง ๑๘ อำเภอ โดยการสุ่มเลือกโครงการและจำนวนงบประมาณในการออกตรวจติดตามฯ เพื่อดูการสัมฤทธิ์ผลของโครงการรวมทั้งรับทราบปัญหา และอุปสรรคของโครงการ ประจำปีงบประมาณ พ.ศ.๒๕๖๔ ปรากฏในข้อ ๒ ข้อ ๓ การประเมินผลโครงการและการประเมินผลตามยุทธศาสตร์การพัฒนา

ช่วงคะแนนเฉลี่ย

๐๑ - ๒๐%

๒๑ - ๔๐%

๔๑ - ๖๐%

๖๑ - ๘๐%

๘๑ - ๑๐๐%

การแปลความหมาย

มีการนำแผนพัฒนาไปสู่การปฏิบัติโดยยังต้องปรับปรุง

มีการนำแผนพัฒนาไปสู่การปฏิบัติได้พอใช้

มีการนำแผนพัฒนาไปสู่การปฏิบัติได้ปานกลาง

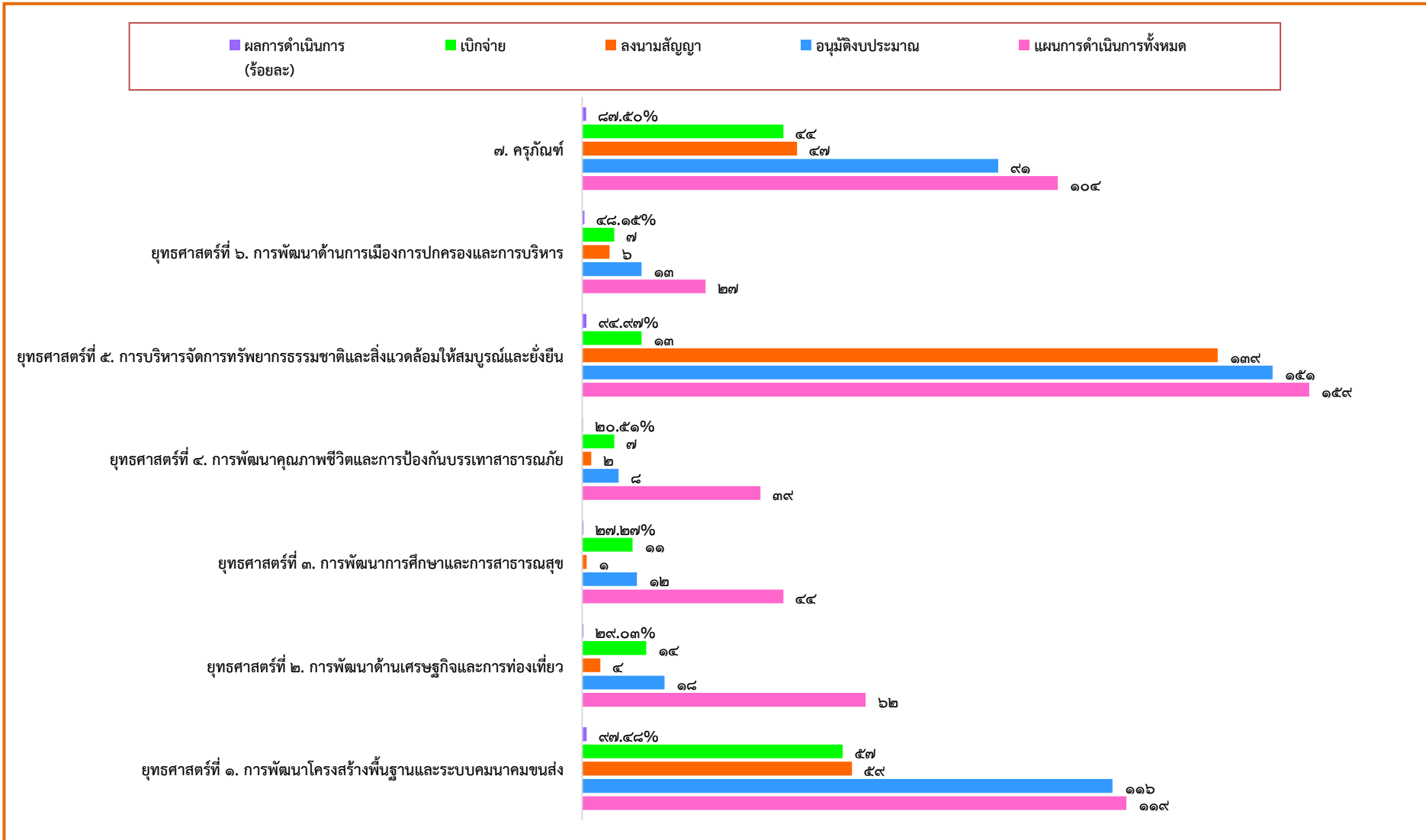
มีการนำแผนพัฒนาไปสู่การปฏิบัติได้ดี

มีการนำแผนพัฒนาไปสู่การปฏิบัติได้ดีมาก


ตารางสรุปผลการดำเนินงานแสดงจำนวนโครงการและงบประมาณตามยุทธศาสตร์ ประจำปีงบประมาณ พ.ศ. ๒๕๖๔  
องค์การบริหารส่วนจังหวัดเชียงราย อำเภอเมืองเชียงราย จังหวัดเชียงราย

ยุทธศาสตร์	แผนการดำเนินการทั้งหมด (๑)		อนุมัติงบประมาณ (๒)		ลงนามสัญญา (๓)		เบิกจ่าย (๔)		ผลการดำเนินการ (ร้อยละ) (๒)×๑๐๐/(๑)	
	จำนวน	งบประมาณ	จำนวน	งบประมาณ	จำนวน	งบประมาณ	จำนวน	งบประมาณ	จำนวน	งบประมาณ
๑. การพัฒนาโครงสร้างพื้นฐานและระบบคมนาคมขนส่ง	๑๑๙	๑๓๔,๙๖๔,๐๐๐.๐๐	๑๑๖	๑๐๒,๑๖๗,๐๐๐.๐๐	๕๙	๖๘,๗๖๑,๐๐๐.๐๐	๕๗	๒๙,๗๙๗,๐๐๐.๐๐	๙๗.๔๘	๗๕.๗๐
๒. การพัฒนาด้านเศรษฐกิจและการท่องเที่ยว	๖๒	๖๓,๕๐๖,๕๐๐.๐๐	๑๘	๔๙,๔๗๖,๕๐๐.๐๐	๔	๗,๔๘๔,๐๐๐.๐๐	๑๔	๔๐,๘๗๘,๙๐๐.๐๐	๒๙.๐๓	๗๗.๙๑
๓. การพัฒนาการศึกษาและการสาธารณสุข	๔๔	๖๐,๐๕๔,๔๒๖.๐๐	๑๒	๔๐,๐๐๕,๙๒๖.๐๐	๑	๑,๓๘๓,๕๐๐.๐๐	๑๑	๓๓,๓๘๘,๒๑๐.๐๐	๒๗.๒๗	๖๖.๖๒
๔. การพัฒนาคุณภาพชีวิตและการป้องกันบรรเทาสาธารณภัย	๓๙	๑๙,๘๗๑,๕๐๐.๐๐	๘	๒,๖๘๗,๕๐๐.๐๐	๒	๕๐๕,๕๐๐.๐๐	๗	๑,๖๒๐,๑๘๓.๐๐	๒๐.๕๑	๑๓.๕๒
๕. การบริหารจัดการทรัพยากรธรรมชาติและสิ่งแวดล้อมให้สมบูรณ์และยั่งยืน	๑๕๙	๗๙,๓๘๔,๐๐๐.๐๐	๑๕๑	๗๕,๒๓๔,๐๐๐.๐๐	๑๓๙	๖๙,๒๒๐,๐๗๕.๓๔	๑๓	๕,๙๔๐,๙๖๕.๙๐	๙๔.๙๗	๙๔.๗๗
๖. การพัฒนาด้านการเมืองการปกครองและการบริหาร	๒๗	๒๒,๖๕๔,๐๐๐.๐๐	๑๓	๑๗,๙๖๕,๐๐๐.๐๐	๖	๑๕,๑๐๘,๐๐๐.๐๐	๗	๑,๑๐๓,๙๒๔.๐๐	๔๘.๑๕	๗๙.๓๐
๗. ครุภัณฑ์	๑๐๔	๔๔๘,๐๒๗,๑๑๗.๐๐	๙๑	๑๓๐,๓๔๔,๐๑๗.๐๐	๔๗	๑๑๘,๒๘๑,๘๑๙.๐๐	๔๔	๑๑,๖๑๐,๙๓๐.๐๐	๘๗.๕๐	๒๙.๐๙
รวม	๕๕๔	๘๒๘,๔๖๑,๕๔๓.๐๐	๔๐๙	๔๑๗,๘๗๙,๙๔๓.๐๐	๒๕๘	๒๘๐,๗๔๓,๘๙๔.๓๔	๑๕๓	๑๒๔,๓๔๐,๑๑๒.๙๐	๗๓.๘๓	๕๐.๔๔

แผนภูมิแสดงจำนวนโครงการเปรียบเทียบตามยุทธศาสตร์



### แผนภูมิแสดงงบประมาณเปรียบเทียบตามยุทธศาสตร์



สรุปตารางจำนวนโครงการและงบประมาณในแผนพัฒนาท้องถิ่น พ.ศ.๒๕๖๔ นำไปสู่การปฏิบัติในภาพรวมปีงบประมาณ พ.ศ.๒๕๖๔  
องค์การบริหารส่วนจังหวัดเชียงราย อำเภอเมืองเชียงราย จังหวัดเชียงราย

ยุทธศาสตร์	โครงการตามแผนพัฒนาท้องถิ่น (พ.ศ. ๒๕๖๔)				อนุมัติงบประมาณ			
	จำนวนโครงการ	คิดเป็นร้อยละ	งบประมาณ	คิดเป็นร้อยละ	จำนวนโครงการ	คิดเป็นร้อยละ	งบประมาณ	คิดเป็นร้อยละ
ยุทธศาสตร์ ๑	๑๑๙	๒๑.๔๘	๑๓๔,๙๖๔,๐๐๐.๐๐	๑๖.๒๙	๑๑๖	๒๘.๓๖	๑๐๒,๑๖๗,๐๐๐.๐๐	๒๔.๔๕
ยุทธศาสตร์ ๒	๖๒	๑๑.๑๙	๖๓,๕๐๖,๕๐๐.๐๐	๗.๖๗	๑๘	๔.๔๐	๔๙,๔๗๖,๕๐๐.๐๐	๑๑.๘๔
ยุทธศาสตร์ ๓	๔๔	๗.๙๔	๖๐,๐๕๔,๔๒๖.๐๐	๗.๒๕	๑๒	๒.๙๓	๔๐,๐๐๕,๙๒๖.๐๐	๙.๕๗
ยุทธศาสตร์ ๔	๓๙	๗.๐๔	๑๙,๘๗๑,๕๐๐.๐๐	๒.๔๐	๘	๑.๙๖	๒,๖๘๗,๕๐๐.๐๐	๐.๖๔
ยุทธศาสตร์ ๕	๑๕๙	๒๘.๗๐	๗๙,๓๘๔,๐๐๐.๐๐	๙.๕๘	๑๕๑	๓๖.๙๒	๗๕,๒๓๔,๐๐๐.๐๐	๑๘.๐๐
ยุทธศาสตร์ ๖	๒๗	๔.๘๗	๒๒,๖๕๔,๐๐๐.๐๐	๒.๗๓	๑๓	๓.๑๘	๑๗,๙๖๕,๐๐๐.๐๐	๔.๓๐
ครุภัณฑ์	๑๐๔	๑๘.๗๗	๔๔๘,๐๒๗,๑๑๗.๐๐	๕๔.๐๘	๙๑	๒๒.๒๕	๑๓๐,๓๔๔,๐๑๗.๐๐	๓๑.๑๙
รวมทั้งหมด	๕๕๔	๑๐๐	๘๒๘,๔๖๑,๕๔๓.๐๐	๑๐๐	๔๐๙	๑๐๐	๔๑๗,๘๗๙,๙๔๓.๐๐	๑๐๐
ยุทธศาสตร์	ลงนามสัญญา				เบิกจ่าย			
	จำนวนโครงการ	คิดเป็นร้อยละ	งบประมาณ	คิดเป็นร้อยละ	จำนวนโครงการ	คิดเป็นร้อยละ	งบประมาณ	คิดเป็นร้อยละ
ยุทธศาสตร์ ๑	๕๙	๒๒.๘๗	๖๘,๗๖๑,๐๐๐.๐๐	๒๔.๔๙	๕๗	๓๗.๒๕	๒๙,๗๙๗,๐๐๐.๐๐	๒๓.๙๖
ยุทธศาสตร์ ๒	๔	๑.๕๕	๗,๔๘๔,๐๐๐.๐๐	๒.๖๗	๑๔	๙.๑๕	๔๐,๘๗๘,๙๐๐.๐๐	๓๒.๘๘
ยุทธศาสตร์ ๓	๑	๐.๓๙	๑,๓๘๓,๕๐๐.๐๐	๐.๔๙	๑๑	๗.๑๙	๓๓,๓๘๘,๒๑๐.๐๐	๒๖.๘๕
ยุทธศาสตร์ ๔	๒	๐.๗๘	๕๐๕,๕๐๐.๐๐	๐.๑๘	๗	๔.๕๘	๑,๖๒๐,๑๘๓.๐๐	๑.๓๐
ยุทธศาสตร์ ๕	๑๓๙	๕๓.๘๘	๖๙,๒๒๐,๐๗๕.๓๔	๒๔.๖๖	๑๓	๘.๕๐	๕,๙๔๐,๙๖๕.๙๐	๔.๗๘
ยุทธศาสตร์ ๖	๖	๒.๓๓	๑๕,๑๐๘,๐๐๐.๐๐	๕.๓๘	๗	๔.๕๘	๑,๑๐๓,๙๒๔.๐๐	๐.๘๙
ครุภัณฑ์	๔๗	๑๘.๒๒	๑๑๘,๒๘๑,๘๑๙.๐๐	๔๒.๑๓	๔๔	๒๘.๗๖	๑๑,๖๑๐,๙๓๐.๐๐	๙.๓๔
รวมทั้งหมด	๒๕๘	๑๐๐	๒๘๐,๗๔๓,๘๙๔.๓๔	๑๐๐	๑๕๓	๑๐๐	๑๒๔,๓๔๐,๑๑๒.๙๐	๑๐๐

หมายเหตุ ข้อมูล ณ วันที่ ๓๐ ตุลาคม ๒๕๖๔

## รายละเอียดโครงการในข้อบัญญัติงบประมาณองค์การบริหารส่วนจังหวัดเชียงราย มีดังนี้

ที่	งาน	หมวด รายจ่าย	ประเภทรายจ่าย	โครงการ	งบประมาณอนุมัติ (บาท)	โอนเพิ่ม (บาท)
๑	งานบริหารทั่วไป	ค่าใช้สอย	รายจ่ายเกี่ยวเนื่องกับการปฏิบัติราชการที่ไม่เข้าลักษณะรายจ่ายหมวดอื่นๆ	โครงการเพิ่มประสิทธิภาพการปฏิบัติงานของบุคลากรองค์การบริหารส่วนจังหวัดเชียงราย	๗๐๐,๐๐๐.๐๐	๐.๐๐
๒	งานบริหารทั่วไป	ค่าใช้สอย	รายจ่ายเกี่ยวเนื่องกับการปฏิบัติราชการที่ไม่เข้าลักษณะรายจ่ายหมวดอื่นๆ	โครงการอบรมคุณธรรมและจริยธรรม	๑๐๐,๐๐๐.๐๐	๐.๐๐
๓	งานบริหารทั่วไป	ค่าใช้สอย	รายจ่ายเกี่ยวเนื่องกับการปฏิบัติราชการที่ไม่เข้าลักษณะรายจ่ายหมวดอื่นๆ	โครงการอบรมหลักสูตรเสริมสร้างสมรรถนะการปฏิบัติงานของบุคลากร อบจ. เชียงราย	๓๕๐,๐๐๐.๐๐	๐.๐๐
๔	งานบริหารทั่วไป	ค่าใช้สอย	รายจ่ายเกี่ยวเนื่องกับการปฏิบัติราชการที่ไม่เข้าลักษณะรายจ่ายหมวดอื่นๆ	ส่งเสริมความรู้ความเข้าใจในบทบาทอำนาจหน้าที่ของสมาชิกสภา อบจ. เชียงรายและการป้องกันผลประโยชน์ทับซ้อน	๑๐๐,๐๐๐.๐๐	๐.๐๐
๕	งานป้องกันภัย ฝ่ายพลเรือนและ ระงับอัคคีภัย	ค่าใช้สอย	รายจ่ายเพื่อให้ได้มาซึ่งบริการ	รณรงค์ป้องกันปัญหาไฟฟ้าและหมอกควันในพื้นที่จังหวัดเชียงราย	๘๗,๕๐๐.๐๐	๐.๐๐
๖	งานป้องกันภัย ฝ่ายพลเรือนและ ระงับอัคคีภัย	ค่าใช้สอย	รายจ่ายเพื่อให้ได้มาซึ่งบริการ	รณรงค์ป้องกันและลดอุบัติเหตุทางถนนช่วงเทศกาลขึ้นปีใหม่	๕๐,๐๐๐.๐๐	๐.๐๐
๗	งานป้องกันภัย ฝ่ายพลเรือนและ ระงับอัคคีภัย	ค่าใช้สอย	รายจ่ายเพื่อให้ได้มาซึ่งบริการ	รณรงค์ป้องกันและลดอุบัติเหตุทางถนนช่วงเทศกาลสงกรานต์	๕๐,๐๐๐.๐๐	๐.๐๐
๘	งานป้องกันภัย ฝ่ายพลเรือนและ ระงับอัคคีภัย	ค่าใช้สอย	รายจ่ายเกี่ยวเนื่องกับการปฏิบัติราชการที่ไม่เข้าลักษณะรายจ่ายหมวดอื่นๆ	ป้องกันและแก้ไขปัญหาภัยแล้งและปัญหาอุทกภัยอย่างมีส่วนร่วม	๙๐๐,๐๐๐.๐๐	๐.๐๐
๙	งานบริหารทั่วไป เกี่ยวกับการศึกษา	เงินอุดหนุน	เงินอุดหนุนส่วนราชการ	อุดหนุน โรงเรียนแม่จันวิทยาคม ตามโครงการปรับปรุงห้องสมุดเพื่อการศึกษายุคใหม่	๒๐๐,๐๐๐.๐๐	๐.๐๐

๑๐	งานบริหารทั่วไป เกี่ยวกับการศึกษา	เงินอุดหนุน	เงินอุดหนุนส่วนราชการ	อุดหนุน โรงเรียนอนุบาลเชียง ของ ตามโครงการเปิดโลก วิชาการอนุบาลเชียงของ ประจำปีงบประมาณ พ.ศ. ๒๕๖๔	๔๕๐,๐๐๐.๐๐	๐.๐๐
๑๑	งานบริหารทั่วไป เกี่ยวกับการศึกษา	เงินอุดหนุน	เงินอุดหนุนส่วนราชการ	อุดหนุน ศูนย์การศึกษาพิเศษ ประจำจังหวัดเชียงราย ตาม โครงการส่งเสริมพัฒนาคุณภาพ ชีวิตแก่เด็กพิการในจังหวัด เชียงราย ปี ๒๕๖๔	๓๐๐,๐๐๐.๐๐	๐.๐๐
๑๒	งานระดับก่อนวัย เรียนและระถม ศึกษา	ค่าใช้จ่าย	รายจ่ายเกี่ยวเนื่องกับการ ปฏิบัติราชการที่ไม่เข้า ลักษณะรายจ่ายหมวด อื่นๆ	โครงการสนับสนุนค่าใช้จ่ายการ บริหารสถานศึกษา อาหาร กลางวัน	๑,๓๒๘,๐๐๐.๐๐	๐.๐๐
๑๓	งานระดับ มัธยมศึกษา	ค่าใช้จ่าย	รายจ่ายเกี่ยวเนื่องกับการ ปฏิบัติราชการที่ไม่เข้า ลักษณะรายจ่ายหมวด อื่นๆ	สนับสนุนค่าใช้จ่ายการบริหาร สถานศึกษา (จำนวน ๒๒ กิจกรรมย่อย)	๒๔,๓๒๕,๕๒๖.๐๐	๐.๐๐
๑๔	งานระดับ มัธยมศึกษา	ค่าใช้จ่าย	รายจ่ายเกี่ยวเนื่องกับการ ปฏิบัติราชการที่ไม่เข้า ลักษณะรายจ่ายหมวด อื่นๆ	สนับสนุนค่าใช้จ่ายการบริหาร สถานศึกษา จัดสวัสดิการอาหาร ประจำวันและอาหารเสริม นักเรียนหลักสูตรความเป็นเลิศ ด้านกีฬา(รูปแบบนักเรียนอยู่ ประจำ)	๑๐,๐๐๐,๐๐๐.๐๐	๐.๐๐
๑๕	งานระดับ มัธยมศึกษา	ค่าใช้จ่าย	รายจ่ายเกี่ยวเนื่องกับการ ปฏิบัติราชการที่ไม่เข้า ลักษณะรายจ่ายหมวด อื่นๆ	สนับสนุนค่าใช้จ่ายการบริหาร สถานศึกษา ตลาดนัดวิชาการ โรงเรียนองค์การบริหารส่วน จังหวัดเชียงราย	๑๖๐,๔๐๐.๐๐	๐.๐๐
๑๖	งานระดับ มัธยมศึกษา	ค่าใช้จ่าย	รายจ่ายเกี่ยวเนื่องกับการ ปฏิบัติราชการที่ไม่เข้า ลักษณะรายจ่ายหมวด อื่นๆ	สนับสนุนค่าใช้จ่ายการบริหาร สถานศึกษา ประกันคุณภาพ ยกระดับผลสัมฤทธิ์ทางการเรียน	๘๐๐,๐๐๐.๐๐	๐.๐๐
๑๗	งานระดับ มัธยมศึกษา	ค่าใช้จ่าย	รายจ่ายเกี่ยวเนื่องกับการ ปฏิบัติราชการที่ไม่เข้า ลักษณะรายจ่ายหมวด อื่นๆ	สนับสนุนค่าใช้จ่ายการบริหาร สถานศึกษา ส่งเสริมและเพิ่ม ศักยภาพนักเรียนเตรียมความ พร้อมสู่การเรียนระดับอุดมศึกษา	๓๐๐,๐๐๐.๐๐	๐.๐๐
๑๘	งานระดับ มัธยมศึกษา	ค่าที่ดินและ สิ่งก่อสร้าง	ค่าก่อสร้างสิ่ง สาธารณูปโภค	ก่อสร้างอาคารเรียน คสล. ๔ ชั้น ๑๖ ห้องเรียน	๑,๔๔๒,๐๐๐.๐๐	๐.๐๐



๑๙	งานระดับมัธยมศึกษา	ค่าที่ดินและสิ่งก่อสร้าง	ค่าบำรุงรักษาและปรับปรุงที่ดินและสิ่งก่อสร้าง	ปรับปรุงอาคารเรียนและอาคารประกอบโรงเรียน อบจ.เชียงราย	๒๐๐,๐๐๐.๐๐	๐.๐๐
๒๐	งานบริการสาธารณสุขและงานสาธารณสุขอื่น	ค่าใช้สอย	รายจ่ายเกี่ยวเนื่องกับการปฏิบัติราชการที่ไม่เข้าลักษณะรายจ่ายหมวดอื่นๆ	ป้องกันโรคติดต่อจังหวัดเชียงราย	๑๐๐,๐๐๐.๐๐	๐.๐๐
๒๑	งานไฟฟ้าถนน	ค่าที่ดินและสิ่งก่อสร้าง	ค่าก่อสร้างสิ่งสาธารณูปโภค	ติดตั้งโคมไฟถนน (LED) ในถนนที่อยู่ในความรับผิดชอบขององค์การบริหารส่วนจังหวัดเชียงราย	๕๐๐,๐๐๐.๐๐	๐.๐๐
๒๒	งานไฟฟ้าถนน	ค่าที่ดินและสิ่งก่อสร้าง	ค่าก่อสร้างสิ่งสาธารณูปโภค	ติดตั้งป้ายชื่อสายทาง ป้ายสิ้นสุดสายทางและป้ายสายทาง ถนนที่อยู่ในความรับผิดชอบขององค์การบริหารส่วนจังหวัดเชียงราย	๕๐๐,๐๐๐.๐๐	๐.๐๐
๒๓	งานไฟฟ้าถนน	ค่าที่ดินและสิ่งก่อสร้าง	ค่าก่อสร้างสิ่งสาธารณูปโภค	ติดตั้งอุปกรณ์เตือน บอกรoad และอุปกรณ์อำนวยความสะดวกในถนนที่อยู่ในความรับผิดชอบขององค์การบริหารส่วนจังหวัดเชียงราย	๕๐๐,๐๐๐.๐๐	๐.๐๐
๒๔	งานสวนสาธารณะ	ค่าที่ดินและสิ่งก่อสร้าง	ค่าบำรุงรักษาและปรับปรุงที่ดินและสิ่งก่อสร้าง	ปรับปรุงภูมิทัศน์ช่วงวัฒนธรรมเมืองเทิง (ระยะที่ ๔) ม.๑ ต.เวียง อ.เทิง จ.เชียงราย	๓,๐๐๐,๐๐๐.๐๐	๐.๐๐
๒๕	งานสวนสาธารณะ	ค่าที่ดินและสิ่งก่อสร้าง	ค่าบำรุงรักษาและปรับปรุงที่ดินและสิ่งก่อสร้าง	ปรับปรุงลานอเนกประสงค์บริเวณอาคารศูนย์สุขภาพชุมชนประจำอำเภอ เวียงเชียงรุ้ง ม.๑๑ ต.ทุ่งก่อ อ.เวียงเชียงรุ้ง จ.เชียงราย	๕๐๐,๐๐๐.๐๐	๐.๐๐
๒๖	งานสวนสาธารณะ	ค่าที่ดินและสิ่งก่อสร้าง	ค่าบำรุงรักษาและปรับปรุงที่ดินและสิ่งก่อสร้าง	ปรับปรุงสวนมิตรภาพแม่สาย ม.๖ ต.แม่สาย อ.แม่สาย จ.เชียงราย ใช้ประโยชน์ร่วมกับ ม.๔ ต.เวียงพางคำ อ.แม่สาย จ.เชียงราย	๓,๐๐๐,๐๐๐.๐๐	๐.๐๐
๒๗	งานกำจัดขยะมูลฝอยและสิ่งปฏิกูล	ค่าใช้สอย	รายจ่ายเพื่อให้ได้มาซึ่งบริการ	กำจัดขยะของเสียอันตราย	๕๐๐,๐๐๐.๐๐	๐.๐๐

๒๘	งานกำจัดขยะมูลฝอยและสิ่งปฏิกูล	ค่าที่ดินและสิ่งก่อสร้าง	ค่าก่อสร้างสิ่งสาธารณูปโภค	ก่อสร้างอาคารฝึกอบรมภายในศูนย์การเรียนรู้และการบริหารจัดการขยะ องค์การบริหารส่วนจังหวัดเชียงราย	๑,๘๐๐,๐๐๐.๐๐	๐.๐๐
๒๙	งานส่งเสริมและสนับสนุนความเข้มแข็งชุมชน	ค่าใช้จ่าย	รายจ่ายเกี่ยวเนื่องกับการปฏิบัติราชการที่ไม่เข้าลักษณะรายจ่ายหมวดอื่นๆ	ตลาดประชารัฐ	๑๘๐,๐๐๐.๐๐	๐.๐๐
๓๐	งานส่งเสริมและสนับสนุนความเข้มแข็งชุมชน	ค่าใช้จ่าย	รายจ่ายเกี่ยวเนื่องกับการปฏิบัติราชการที่ไม่เข้าลักษณะรายจ่ายหมวดอื่นๆ	ฝึกอบรมเชิงปฏิบัติการพัฒนาคุณภาพผลผลิตเพื่อพัฒนาเป็นแหล่งผลิตสินค้าคุณภาพปลอดภัยได้มาตรฐานและการตลาดข้าวแบบบูรณาการ	๘๐๐,๐๐๐.๐๐	๐.๐๐
๓๑	งานส่งเสริมและสนับสนุนความเข้มแข็งชุมชน	เงินอุดหนุน	เงินอุดหนุนส่วนราชการ	อุดหนุน ที่ทำการปกครอง อ.แม่จัน ตามโครงการจัดงานของดีอำเภอแม่จัน ครั้งที่ ๖	๒๐๐,๐๐๐.๐๐	๐.๐๐
๓๒	งานส่งเสริมและสนับสนุนความเข้มแข็งชุมชน	เงินอุดหนุน	เงินอุดหนุนส่วนราชการ	อุดหนุน ที่ทำการปกครอง อ.เวียงป่าเป้า ตามโครงการ ๑๑๓ ปี ของดีเวียงป่าเป้า	๒๐๐,๐๐๐.๐๐	๐.๐๐
๓๓	งานกีฬาและนันทนาการ	ค่าใช้จ่าย	รายจ่ายเพื่อให้ได้มาซึ่งบริการ	ส่งเสริมสุขภาพพลานามัย เด็กเยาวชน และประชาชน	๑๐๐,๐๐๐.๐๐	๐.๐๐
๓๔	งานศาสนาวัฒนธรรมท้องถิ่น	ค่าใช้จ่าย	รายจ่ายเกี่ยวเนื่องกับการปฏิบัติราชการที่ไม่เข้าลักษณะรายจ่ายหมวดอื่นๆ	ช่วงศึกษาวิถีชีวิตวัฒนธรรมล้านนาชาติพันธุ์และอาเซียน	๓,๐๐๐,๐๐๐.๐๐	๐.๐๐
๓๕	งานศาสนาวัฒนธรรมท้องถิ่น	เงินอุดหนุน	เงินอุดหนุนส่วนราชการ	อุดหนุน ที่ทำการปกครอง อ.พญาเม็งราย ตามโครงการประเพณีไหว้สาพญาเม็งราย ประจำปี ๒๕๖๔	๑๐๐,๐๐๐.๐๐	๐.๐๐
๓๖	งานศาสนาวัฒนธรรมท้องถิ่น	เงินอุดหนุน	เงินอุดหนุนส่วนราชการ	อุดหนุนที่ทำการปกครอง อ.พญาเม็งราย ตามโครงการช่วงวัฒนธรรมภูมิปัญญาพื้นบ้านอำเภอพญาเม็งราย ประจำปี ๒๕๖๔	๑๐๐,๐๐๐.๐๐	๐.๐๐
๓๗	งานศาสนาวัฒนธรรมท้องถิ่น	เงินอุดหนุน	เงินอุดหนุนส่วนราชการ	อุดหนุนสำนักงานวัฒนธรรมจังหวัดเชียงราย ตามโครงการสืบสานประเพณีนมัสการและสงฆ์น้ำพระธาตุคุดอยดุง ประจำปี ๒๕๖๔	๓๐๐,๐๐๐.๐๐	๐.๐๐

๓๘	งานศาสนา วัฒนธรรมท้องถิ่น	เงินอุดหนุน	เงินอุดหนุนกิจการที่เป็น สาธารณประโยชน์	อุดหนุนสภาวัฒนธรรม อ.เทิง ตาม โครงการจัดงานโฮงเฮียนสืบสาน วัฒนธรรมล้านนา	๑๐๐,๐๐๐.๐๐	๐.๐๐
๓๙	งานวิชาการวางแผน และส่งเสริมการ ท่องเที่ยว	ค่าใช้จ่าย	รายการเกี่ยวข้องเนื่องกับการ ปฏิบัติราชการที่ไม่เข้า ลักษณะรายจ่ายหมวด อื่นๆ	มหกรรมไม้ดอกอาเซียนเชียงราย	๓๕,๐๐๐,๐๐๐.๐๐	๐.๐๐
๔๐	งานวิชาการวางแผน และส่งเสริมการ ท่องเที่ยว	ค่าใช้จ่าย	รายการเกี่ยวข้องเนื่องกับการ ปฏิบัติราชการที่ไม่เข้า ลักษณะรายจ่ายหมวด อื่นๆ	อบรมเชิงปฏิบัติการ การพัฒนา ศักยภาพของเด็กและเยาวชนใน พื้นที่จังหวัดเชียงราย เพื่อทำหน้าที่ มัคคุเทศก์อาสา	๗๙๖,๕๐๐.๐๐	๐.๐๐
๔๑	งานวิชาการวางแผน และส่งเสริมการ ท่องเที่ยว	ค่าที่ดินและ สิ่งก่อสร้าง	ค่าก่อสร้างสิ่ง สาธารณูปการ	ก่อสร้างอาคารตลาดกลาง เพื่อการท่องเที่ยวบ้านจ้อง ม.๙ ต.โป่งผา อ.แม่สาย จ.เชียงราย	๐.๐๐	๕๐๐,๐๐๐.๐๐
๔๒	งานบริหารทั่วไป เกี่ยวกับ อุตสาหกรรมและ การโยธา	ค่าใช้จ่าย	รายการเกี่ยวข้องเนื่องกับการ ปฏิบัติราชการที่ไม่เข้า ลักษณะรายจ่ายหมวด อื่นๆ	เพิ่มประสิทธิภาพความรู้ ความ เข้าใจทางการช่าง	๒๐๐,๐๐๐.๐๐	๐.๐๐
๔๓	งานบริหารทั่วไป เกี่ยวกับ อุตสาหกรรมและ การโยธา	ค่าใช้จ่าย	รายการเกี่ยวข้องเนื่องกับการ ปฏิบัติราชการที่ไม่เข้า ลักษณะรายจ่ายหมวด อื่นๆ	เพิ่มศักยภาพความรู้ ความเข้าใจใน การปฏิบัติตาม กฎกระทรวง ผังเมืองรวม จ.เชียงราย	๒๐๐,๐๐๐.๐๐	๐.๐๐
๔๔	งานก่อสร้าง โครงสร้างพื้นฐาน	ค่าที่ดินและ สิ่งก่อสร้าง	ค่าก่อสร้างสิ่ง สาธารณูปการ	ก่อสร้างถนนคอนกรีตเสริมเหล็ก เชื่อมระหว่าง ม.๑๖ ต.ห้วยสัก อ.เมืองเชียงราย จ.เชียงราย - ม.๑๔ ต.ดอนศิลา อ.เวียงชัย จ.เชียงราย	๐.๐๐	๕๐๐,๐๐๐.๐๐
๔๕	งานก่อสร้าง โครงสร้างพื้นฐาน	ค่าที่ดินและ สิ่งก่อสร้าง	ค่าก่อสร้างสิ่ง สาธารณูปการ	ก่อสร้างถนนลาดยางแอสฟัลท์ตี กคอนกรีต (Asphaltic Concrete) เชื่อมระหว่าง ม.๒ ต.ป่าแดด - ม.๘ ต.ป่าแยะ อ.ป่าแดด จ.เชียงราย	๐.๐๐	๓,๐๐๐,๐๐๐.๐๐
๔๖	งานก่อสร้าง โครงสร้างพื้นฐาน	ค่าที่ดินและ สิ่งก่อสร้าง	ค่าก่อสร้างสิ่ง สาธารณูปการ	ก่อสร้างสะพานคอนกรีตเสริมเหล็ก สายทาง ชร.ถ.๑-๐๐๒๘ เชื่อม ระหว่าง ม.๕ ต.โป่งผา - ม.๓ ต.ศรี เมืองชุม อ.แม่สาย จ.เชียงราย	๐.๐๐	๒,๒๘๔,๐๐๐.๐๐

๔๗	งานก่อสร้าง โครงสร้างพื้นฐาน	ค่าที่ดินและ สิ่งก่อสร้าง	ค่าก่อสร้างสิ่ง สาธารณูปโภค	ก่อสร้างฐานคอนกรีตเสริมเหล็ก เพื่อติดตั้งถังบรรจุยางและถังบรรจุ ปูนซีเมนต์ บริเวณด้านหลัง สำนักงานองค์การบริหารส่วน จังหวัดเชียงราย	๕๐๐,๐๐๐.๐๐	๐.๐๐
๔๘	งานก่อสร้าง โครงสร้างพื้นฐาน	ค่าที่ดินและ สิ่งก่อสร้าง	ค่าก่อสร้างสิ่ง สาธารณูปโภค	ก่อสร้างถนนคอนกรีตเสริมเหล็ก เชื่อมระหว่าง ม.๑ ต.โชคชัย - ม.๑ ต.หนองป่าก่อ อ.ดอยหลวง จ.เชียงราย	๕๐๐,๐๐๐.๐๐	๐.๐๐
๔๙	งานก่อสร้าง โครงสร้างพื้นฐาน	ค่าที่ดินและ สิ่งก่อสร้าง	ค่าก่อสร้างสิ่ง สาธารณูปโภค	ก่อสร้างถนนคอนกรีตเสริมเหล็ก เชื่อมระหว่าง ม.๑ ต.ท่าข้าม - ม.๒ ต.ห้วยงาว อ.เวียงแก่น จ.เชียงราย	๓๕๐,๐๐๐.๐๐	๐.๐๐
๕๐	งานก่อสร้าง โครงสร้างพื้นฐาน	ค่าที่ดินและ สิ่งก่อสร้าง	ค่าก่อสร้างสิ่ง สาธารณูปโภค	ก่อสร้างถนนคอนกรีตเสริมเหล็ก เชื่อมระหว่าง ม.๑ ต.วาวิ อ.แม่สรวย - ม.๔ ต.ห้วยชมพู อ.เมืองเชียงราย จ.เชียงราย	๑,๐๐๐,๐๐๐.๐๐	๐.๐๐
๕๑	งานก่อสร้าง โครงสร้างพื้นฐาน	ค่าที่ดินและ สิ่งก่อสร้าง	ค่าก่อสร้างสิ่ง สาธารณูปโภค	ก่อสร้างถนนคอนกรีตเสริมเหล็ก เชื่อมระหว่าง ม.๑๐ ต.ไม้ยา อ.พญาเม็งราย - ม.๗ ต.ดอนศิลา อ.เวียงชัย จ.เชียงราย	๕๐๐,๐๐๐.๐๐	๐.๐๐
๕๒	งานก่อสร้าง โครงสร้างพื้นฐาน	ค่าที่ดินและ สิ่งก่อสร้าง	ค่าก่อสร้างสิ่ง สาธารณูปโภค	ก่อสร้างถนนคอนกรีตเสริมเหล็ก เชื่อมระหว่าง ม.๑๑ ต.ต้า อ.ขุนตาล - ม.๖ ต.เวียง อ.เทิง จ.เชียงราย	๑,๐๐๐,๐๐๐.๐๐	๐.๐๐
๕๓	งานก่อสร้าง โครงสร้างพื้นฐาน	ค่าที่ดินและ สิ่งก่อสร้าง	ค่าก่อสร้างสิ่ง สาธารณูปโภค	ก่อสร้างถนนคอนกรีตเสริมเหล็ก เชื่อมระหว่าง ม.๑๑ ต.ปงน้อย - ม.๘ ต.หนองป่าก่อ อ.ดอยหลวง จ.เชียงราย	๕๐๐,๐๐๐.๐๐	๐.๐๐
๕๔	งานก่อสร้าง โครงสร้างพื้นฐาน	ค่าที่ดินและ สิ่งก่อสร้าง	ค่าก่อสร้างสิ่ง สาธารณูปโภค	ก่อสร้างถนนคอนกรีตเสริมเหล็ก เชื่อมระหว่าง ม.๑๑ ต.ศรีถ้อย อ.แม่สรวย จ.เชียงราย - เขต ติดต่อ อ.ไชยปราการ จ.เชียงใหม่	๑,๐๐๐,๐๐๐.๐๐	๐.๐๐
๕๕	งานก่อสร้าง โครงสร้างพื้นฐาน	ค่าที่ดินและ สิ่งก่อสร้าง	ค่าก่อสร้างสิ่ง สาธารณูปโภค	ก่อสร้างถนนคอนกรีตเสริมเหล็ก เชื่อมระหว่าง ม.๑๒ ต.ป่าก่อดำ - ม.๖ ต.บัวสลี อ.แม่ลาว จ.เชียงราย	๕๐๐,๐๐๐.๐๐	๐.๐๐
๕๖	งานก่อสร้าง โครงสร้างพื้นฐาน	ค่าที่ดินและ สิ่งก่อสร้าง	ค่าก่อสร้างสิ่ง สาธารณูปโภค	ก่อสร้างถนนคอนกรีตเสริมเหล็ก เชื่อมระหว่าง ม.๑๔ ต.แม่เจดีย์ - ม.๒ ต.แม่เจดีย์ใหม่ อ.เวียงป่าเป้า จ.เชียงราย	๑,๐๐๐,๐๐๐.๐๐	๐.๐๐

๕๗	งานก่อสร้าง โครงสร้างพื้นฐาน	ค่าที่ดินและ สิ่งก่อสร้าง	ค่าก่อสร้างสิ่ง สาธารณูปโภค	ก่อสร้างถนนคอนกรีตเสริมเหล็ก เชื่อมระหว่าง ม.๑๘ ต.ดงมะตะ อ.แม่ลาว - ม.๑๖ ต.แม่สรวย อ.แม่สรวย จ.เชียงราย	๕๐๐,๐๐๐.๐๐	๐.๐๐
๕๘	งานก่อสร้าง โครงสร้างพื้นฐาน	ค่าที่ดินและ สิ่งก่อสร้าง	ค่าก่อสร้างสิ่ง สาธารณูปโภค	ก่อสร้างถนนคอนกรีตเสริมเหล็ก เชื่อมระหว่าง ม.๑๘ ต.ยางฮอม อ.ขุนตาล - ม.๙ ต.แม่ต้า อ.พญาเม็งราย จ.เชียงราย	๕๐๐,๐๐๐.๐๐	๐.๐๐
๕๙	งานก่อสร้าง โครงสร้างพื้นฐาน	ค่าที่ดินและ สิ่งก่อสร้าง	ค่าก่อสร้างสิ่ง สาธารณูปโภค	ก่อสร้างถนนคอนกรีตเสริมเหล็ก เชื่อมระหว่าง ม.๔ ต.ห้วยจาว - ม.๓ ต.ม่วงยาย อ.เวียงแก่น จ.เชียงราย	๑,๗๐๐,๐๐๐.๐๐	๐.๐๐
๖๐	งานก่อสร้าง โครงสร้างพื้นฐาน	ค่าที่ดินและ สิ่งก่อสร้าง	ค่าก่อสร้างสิ่ง สาธารณูปโภค	ก่อสร้างถนนคอนกรีตเสริมเหล็ก เชื่อมระหว่าง ม.๕ ต.จั่ว - ม.๓ ต.ปล้อง อ.เทิง จ.เชียงราย	๑,๐๐๐,๐๐๐.๐๐	๐.๐๐
๖๑	งานก่อสร้าง โครงสร้างพื้นฐาน	ค่าที่ดินและ สิ่งก่อสร้าง	ค่าก่อสร้างสิ่ง สาธารณูปโภค	ก่อสร้างถนนคอนกรีตเสริมเหล็ก เชื่อมระหว่าง ม.๕ ต.ปอ - ม.๒ ต.ท่าข้าม อ.เวียงแก่น จ.เชียงราย	๑,๓๐๐,๐๐๐.๐๐	๐.๐๐
๖๒	งานก่อสร้าง โครงสร้างพื้นฐาน	ค่าที่ดินและ สิ่งก่อสร้าง	ค่าก่อสร้างสิ่ง สาธารณูปโภค	ก่อสร้างถนนคอนกรีตเสริมเหล็ก เชื่อมระหว่าง ม.๕ ต.แม่เปา - ม.๙ ต.ตาดควีนอ.พญาเม็งราย จ.เชียงราย	๓,๐๐๐,๐๐๐.๐๐	๐.๐๐
๖๓	งานก่อสร้าง โครงสร้างพื้นฐาน	ค่าที่ดินและ สิ่งก่อสร้าง	ค่าก่อสร้างสิ่ง สาธารณูปโภค	ก่อสร้างถนนคอนกรีตเสริมเหล็ก เชื่อมระหว่าง ม.๗,ม.๑๐ ต.บัวสลี อ.แม่ลาว - ม.๑๕ ต.ป่าอ้อดอนชัย อ.เมืองเชียงราย จ.เชียงราย	๕๐๐,๐๐๐.๐๐	๐.๐๐
๖๔	งานก่อสร้าง โครงสร้างพื้นฐาน	ค่าที่ดินและ สิ่งก่อสร้าง	ค่าก่อสร้างสิ่ง สาธารณูปโภค	ก่อสร้างถนนคอนกรีตเสริมเหล็ก เชื่อมระหว่าง ม.๘ ต.ปงน้อย - ม.๑ ต.โชคชัย อ.ดอยหลวง จ.เชียงราย	๕๐๐,๐๐๐.๐๐	๐.๐๐
๖๕	งานก่อสร้าง โครงสร้างพื้นฐาน	ค่าที่ดินและ สิ่งก่อสร้าง	ค่าก่อสร้างสิ่ง สาธารณูปโภค	ก่อสร้างถนนคอนกรีตเสริมเหล็ก เชื่อมระหว่าง ม.๘ ต.ป่าตาล - ม.๖ ต.ต้า อ.ขุนตาล จ.เชียงราย	๑,๐๐๐,๐๐๐.๐๐	๐.๐๐
๖๖	งานก่อสร้าง โครงสร้างพื้นฐาน	ค่าที่ดินและ สิ่งก่อสร้าง	ค่าก่อสร้างสิ่ง สาธารณูปโภค	ก่อสร้างถนนคอนกรีตเสริมเหล็ก เชื่อมระหว่าง ม.๘ ต.ยางฮอม - ม.๑๓ ต.ป่าตาล อ.ขุนตาล จ.เชียงราย	๑,๐๐๐,๐๐๐.๐๐	๐.๐๐

๖๗	งานก่อสร้าง โครงสร้างพื้นฐาน	ค่าที่ดินและ สิ่งก่อสร้าง	ค่าก่อสร้างสิ่ง สาธารณูปโภค	ก่อสร้างถนนคอนกรีตเสริมเหล็ก เชื่อมระหว่าง ม.๙ ต.จันจัว อ.แม่จัน - ม.๔ ต.ป่าสัก อ.เชียง แสน จ.เชียงราย	๕๐๐,๐๐๐.๐๐	๐.๐๐
๖๘	งานก่อสร้าง โครงสร้างพื้นฐาน	ค่าที่ดินและ สิ่งก่อสร้าง	ค่าก่อสร้างสิ่ง สาธารณูปโภค	ก่อสร้างถนนคอนกรีตเสริมเหล็ก เชื่อมระหว่าง ม.๗ ต.ห้วยซ้อ - ม.๔ ต.ศรี อ.เชียงของ จ.เชียงราย	๖,๐๐๐,๐๐๐.๐๐	๐.๐๐
๖๙	งานก่อสร้าง โครงสร้างพื้นฐาน	ค่าที่ดินและ สิ่งก่อสร้าง	ค่าก่อสร้างสิ่ง สาธารณูปโภค	ก่อสร้างถนนคอนกรีตเสริมเหล็ก เชื่อมระหว่าง ม.๑ ต.แม่ไร่ - ม.๓ ต.แม่คำ อ.แม่จัน จ.เชียงราย	๕๐๐,๐๐๐.๐๐	๐.๐๐
๗๐	งานก่อสร้าง โครงสร้างพื้นฐาน	ค่าที่ดินและ สิ่งก่อสร้าง	ค่าก่อสร้างสิ่ง สาธารณูปโภค	ก่อสร้างถนนคอนกรีตเสริมเหล็ก เชื่อมระหว่าง ม.๑ ต.เวียงกาหลง - ม.๙ ต.ป่าจี้ อ.เวียงป่าเป้า จ.เชียงราย	๑,๕๐๐,๐๐๐.๐๐	๐.๐๐
๗๑	งานก่อสร้าง โครงสร้างพื้นฐาน	ค่าที่ดินและ สิ่งก่อสร้าง	ค่าก่อสร้างสิ่ง สาธารณูปโภค	ก่อสร้างถนนคอนกรีตเสริมเหล็ก เชื่อมระหว่าง ม.๑๐ ต.ป่าตึง อ.แม่จัน - ม.๓ ต.แม่สลองนอก อ.แม่ฟ้าหลวง จ.เชียงราย	๕๐๐,๐๐๐.๐๐	๐.๐๐
๗๒	งานก่อสร้าง โครงสร้างพื้นฐาน	ค่าที่ดินและ สิ่งก่อสร้าง	ค่าก่อสร้างสิ่ง สาธารณูปโภค	ก่อสร้างถนนคอนกรีตเสริมเหล็ก เชื่อมระหว่าง ม.๑๑ ต.แม่ฮ้อ อ.พาน - ม.๓๑ ต.ห้วยสัก อ.เมือง เชียงราย จ.เชียงราย	๘๑๕,๐๐๐.๐๐	๐.๐๐
๗๓	งานก่อสร้าง โครงสร้างพื้นฐาน	ค่าที่ดินและ สิ่งก่อสร้าง	ค่าก่อสร้างสิ่ง สาธารณูปโภค	ก่อสร้างถนนคอนกรีตเสริมเหล็ก เชื่อมระหว่าง ม.๑๑ ต.ห้วยชมภู - ม.๑๑ ต.แม่กรณ์ อ.เมืองเชียงราย จ.เชียงราย	๕๐๐,๐๐๐.๐๐	๐.๐๐
๗๔	งานก่อสร้าง โครงสร้างพื้นฐาน	ค่าที่ดินและ สิ่งก่อสร้าง	ค่าก่อสร้างสิ่ง สาธารณูปโภค	ก่อสร้างถนนคอนกรีตเสริมเหล็ก เชื่อมระหว่าง ม.๑๓ ต.ทรายขาว - ม.๑๘ ต.สันกลาง อ.พาน จ.เชียงราย	๕๐๐,๐๐๐.๐๐	๐.๐๐
๗๕	งานก่อสร้าง โครงสร้างพื้นฐาน	ค่าที่ดินและ สิ่งก่อสร้าง	ค่าก่อสร้างสิ่ง สาธารณูปโภค	ก่อสร้างถนนคอนกรีตเสริมเหล็ก เชื่อมระหว่าง ม.๑๓ ต.แม่ยาว อ.เมืองเชียงราย - ม.๑๙ ต.ป่าตึง อ.แม่จัน จ.เชียงราย	๕๐๐,๐๐๐.๐๐	๐.๐๐
๗๖	งานก่อสร้าง โครงสร้างพื้นฐาน	ค่าที่ดินและ สิ่งก่อสร้าง	ค่าก่อสร้างสิ่ง สาธารณูปโภค	ก่อสร้างถนนคอนกรีตเสริมเหล็ก เชื่อมระหว่าง ม.๑๔ ต.ดอยงาม - ม.๗ ต.สันมะเค็ด อ.พาน จ.เชียงราย	๖๒๐,๐๐๐.๐๐	๐.๐๐

๗๗	งานก่อสร้างโครงสร้างพื้นฐาน	ค่าที่ดินและสิ่งก่อสร้าง	ค่าก่อสร้างสิ่งสาธารณูปโภค	ก่อสร้างถนนคอนกรีตเสริมเหล็ก เชื่อมระหว่าง ม.๑๔ ต.สันมะเค็ด อ.พาน - ม.๔,ม.๘ ต.ดอยลาน อ.เมืองเชียงราย จ.เชียงราย	๘๑๕,๐๐๐.๐๐	๐.๐๐
๗๘	งานก่อสร้างโครงสร้างพื้นฐาน	ค่าที่ดินและสิ่งก่อสร้าง	ค่าก่อสร้างสิ่งสาธารณูปโภค	ก่อสร้างถนนคอนกรีตเสริมเหล็ก เชื่อมระหว่าง ม.๑๗ ต.แม่ยาว - ชุมชนห้วยปลากั้ง เขตเทศบาลนครเชียงราย อ.เมืองเชียงราย จ.เชียงราย	๕๐๐,๐๐๐.๐๐	๐.๐๐
๗๙	งานก่อสร้างโครงสร้างพื้นฐาน	ค่าที่ดินและสิ่งก่อสร้าง	ค่าก่อสร้างสิ่งสาธารณูปโภค	ก่อสร้างถนนคอนกรีตเสริมเหล็ก เชื่อมระหว่าง ม.๓ ต.ริมกก - ม.๓ ต.แม่ข้าวต้ม อ.เมืองเชียงราย จ.เชียงราย	๕๐๐,๐๐๐.๐๐	๐.๐๐
๘๐	งานก่อสร้างโครงสร้างพื้นฐาน	ค่าที่ดินและสิ่งก่อสร้าง	ค่าก่อสร้างสิ่งสาธารณูปโภค	ก่อสร้างถนนคอนกรีตเสริมเหล็ก เชื่อมระหว่าง ม.๔ ต.แม่คำ - ม.๔ ต.แม่ไร่ อ.แม่จัน จ.เชียงราย	๕๐๐,๐๐๐.๐๐	๐.๐๐
๘๑	งานก่อสร้างโครงสร้างพื้นฐาน	ค่าที่ดินและสิ่งก่อสร้าง	ค่าก่อสร้างสิ่งสาธารณูปโภค	ก่อสร้างถนนคอนกรีตเสริมเหล็ก เชื่อมระหว่าง ม.๕ ต.แม่สลองใน - ม.๑๔ ต.เทอดไทย อ.แม่ฟ้าหลวง จ.เชียงราย	๓,๐๐๐,๐๐๐.๐๐	๐.๐๐
๘๒	งานก่อสร้างโครงสร้างพื้นฐาน	ค่าที่ดินและสิ่งก่อสร้าง	ค่าก่อสร้างสิ่งสาธารณูปโภค	ก่อสร้างถนนคอนกรีตเสริมเหล็ก เชื่อมระหว่าง ม.๕ ต.สันกลาง - ม.๑๔ ต.เจริญเมือง อ.พาน จ.เชียงราย	๕๐๐,๐๐๐.๐๐	๐.๐๐
๘๓	งานก่อสร้างโครงสร้างพื้นฐาน	ค่าที่ดินและสิ่งก่อสร้าง	ค่าก่อสร้างสิ่งสาธารณูปโภค	ก่อสร้างถนนคอนกรีตเสริมเหล็ก เชื่อมระหว่าง ม.๖ ต.จอมสวรรค์ - ม.๙ ต.จันจว้าใต้ อ.แม่จัน จ.เชียงราย	๑,๐๐๐,๐๐๐.๐๐	๐.๐๐
๘๔	งานก่อสร้างโครงสร้างพื้นฐาน	ค่าที่ดินและสิ่งก่อสร้าง	ค่าก่อสร้างสิ่งสาธารณูปโภค	ก่อสร้างถนนคอนกรีตเสริมเหล็ก เชื่อมระหว่าง ม.๖ ต.แม่คำ อ.แม่จัน - ม.๑๕ ต.แม่ฟ้าหลวง อ.แม่ฟ้าหลวง จ.เชียงราย	๕๐๐,๐๐๐.๐๐	๐.๐๐
๘๕	งานก่อสร้างโครงสร้างพื้นฐาน	ค่าที่ดินและสิ่งก่อสร้าง	ค่าก่อสร้างสิ่งสาธารณูปโภค	ก่อสร้างถนนคอนกรีตเสริมเหล็ก เชื่อมระหว่าง ม.๖ ต.แม่เย็น - ม.๑๖ ต.ม่วงคำ อ.พาน จ.เชียงราย	๕๐๐,๐๐๐.๐๐	๐.๐๐

๘๖	งานก่อสร้างโครงสร้างพื้นฐาน	ค่าที่ดินและสิ่งก่อสร้าง	ค่าก่อสร้างสิ่งสาธารณูปโภค	ก่อสร้างถนนคอนกรีตเสริมเหล็ก เชื่อมระหว่าง ม.๗ ต.ดอยฮาง - ม.๘ ต.ห้วยขมภู อ.เมืองเชียงราย จ.เชียงราย	๕๐๐,๐๐๐.๐๐	๐.๐๐
๘๗	งานก่อสร้างโครงสร้างพื้นฐาน	ค่าที่ดินและสิ่งก่อสร้าง	ค่าก่อสร้างสิ่งสาธารณูปโภค	ก่อสร้างถนนคอนกรีตเสริมเหล็ก เชื่อมระหว่าง ม.๗ ต.แม่คำ อ.แม่จัน- ม.๑๕ ต.แม่ฟ้าหลวง อ.แม่ฟ้าหลวง จ.เชียงราย	๕๐๐,๐๐๐.๐๐	๐.๐๐
๘๘	งานก่อสร้างโครงสร้างพื้นฐาน	ค่าที่ดินและสิ่งก่อสร้าง	ค่าก่อสร้างสิ่งสาธารณูปโภค	ก่อสร้างถนนคอนกรีตเสริมเหล็ก เชื่อมระหว่าง ม.๗ ต.สันกลาง - ม.๔ ต.ป่าหุ้ง อ.พาน จ.เชียงราย	๕๐๐,๐๐๐.๐๐	๐.๐๐
๘๙	งานก่อสร้างโครงสร้างพื้นฐาน	ค่าที่ดินและสิ่งก่อสร้าง	ค่าก่อสร้างสิ่งสาธารณูปโภค	ก่อสร้างถนนคอนกรีตเสริมเหล็ก เชื่อมระหว่าง ม.๘ ต.ป่าหุ้ง อ.พาน จ.เชียงราย - ม.๑ ต.วังแก้ว อ.วังเหนือ จ.ลำปาง	๓,๐๐๐,๐๐๐.๐๐	๐.๐๐
๙๐	งานก่อสร้างโครงสร้างพื้นฐาน	ค่าที่ดินและสิ่งก่อสร้าง	ค่าก่อสร้างสิ่งสาธารณูปโภค	ก่อสร้างถนนลาดยางแอสฟัลท์ติกคอนกรีต (Asphaltic Concrete) เชื่อมระหว่าง ม.๕ ต.ศรีเมืองชุม - ม.๙ ต.เวียงพางคำ อ.แม่สาย จ.เชียงราย	๑,๓๐๐,๐๐๐.๐๐	๐.๐๐
๙๑	งานก่อสร้างโครงสร้างพื้นฐาน	ค่าที่ดินและสิ่งก่อสร้าง	ค่าก่อสร้างสิ่งสาธารณูปโภค	ก่อสร้างถนนลาดยางแอสฟัลท์ติกคอนกรีต (Asphaltic Concrete) เชื่อมระหว่าง ม.๙ ต.เวียงพางคำ - ม.๕ ต.ศรีเมืองชุม อ.แม่สาย จ.เชียงราย	๕๐๐,๐๐๐.๐๐	๐.๐๐
๙๒	งานก่อสร้างโครงสร้างพื้นฐาน	ค่าที่ดินและสิ่งก่อสร้าง	ค่าก่อสร้างสิ่งสาธารณูปโภค	ก่อสร้างถนนลาดยางแอสฟัลท์ติกคอนกรีต (Asphaltic Concrete) เชื่อมระหว่าง ม.๑ ต.ปล้อง - ม.๔ ต.ศรีดอนไชย อ.เทิง จ.เชียงราย	๓๒๕,๐๐๐.๐๐	๐.๐๐
๙๓	งานก่อสร้างโครงสร้างพื้นฐาน	ค่าที่ดินและสิ่งก่อสร้าง	ค่าก่อสร้างสิ่งสาธารณูปโภค	ก่อสร้างถนนลาดยางแอสฟัลท์ติกคอนกรีต (Asphaltic Concrete) เชื่อมระหว่าง ม.๗ ต.ศรีดอนไชย - ม.๙ ต.แม่ลอย อ.เทิง จ.เชียงราย	๑,๖๗๕,๐๐๐.๐๐	๐.๐๐
๙๔	งานก่อสร้างโครงสร้างพื้นฐาน	ค่าที่ดินและสิ่งก่อสร้าง	ค่าก่อสร้างสิ่งสาธารณูปโภค	ก่อสร้างบ้านพักข้าราชการผู้บริหารระดับสูง หรือเทียบเท่าบริเวณศูนย์เครื่องจักรกล คอยเขาควาย ต.รอบเวียง อ.เมืองเชียงราย จ.เชียงราย	๑,๘๑๕,๐๐๐.๐๐	๐.๐๐



๙๕	งานก่อสร้างโครงสร้างพื้นฐาน	ค่าที่ดินและสิ่งก่อสร้าง	ค่าก่อสร้างสิ่งสาธารณูปโภค	ก่อสร้างระบบท่อระบายน้ำคอนกรีตเสริมเหล็กพร้อมบ่อพัก ถนนวงเวียน เกาะกลางถนน พุดบาททางเท้า และปรับปรุงภูมิทัศน์	๓,๖๐๐,๐๐๐.๐๐	๐.๐๐
๙๖	งานก่อสร้างโครงสร้างพื้นฐาน	ค่าที่ดินและสิ่งก่อสร้าง	ค่าก่อสร้างสิ่งสาธารณูปโภค	ก่อสร้างโรงจอดรถและเก็บวัสดุอุปกรณ์ต่าง ๆ ขององค์การบริหารส่วนจังหวัดเชียงราย	๑,๓๐๐,๐๐๐.๐๐	๐.๐๐
๙๗	งานก่อสร้างโครงสร้างพื้นฐาน	ค่าที่ดินและสิ่งก่อสร้าง	ค่าก่อสร้างสิ่งสาธารณูปโภค	ก่อสร้างสะพานคอนกรีตเสริมเหล็กเชื่อมระหว่าง ม.๗ ต.ม่วงยาย - ม.๑ ต.หลายงาว อ.เวียงแก่น จ.เชียงราย	๒,๖๕๐,๐๐๐.๐๐	๐.๐๐
๙๘	งานก่อสร้างโครงสร้างพื้นฐาน	ค่าที่ดินและสิ่งก่อสร้าง	ค่าก่อสร้างสิ่งสาธารณูปโภค	ก่อสร้างสะพานคอนกรีตเสริมเหล็ก ม.๑ ต.เม็งราย อ.พญาเม็งราย จ.เชียงราย	๒,๕๐๐,๐๐๐.๐๐	๐.๐๐
๙๙	งานก่อสร้างโครงสร้างพื้นฐาน	ค่าที่ดินและสิ่งก่อสร้าง	ค่าก่อสร้างสิ่งสาธารณูปโภค	ก่อสร้างสะพานคอนกรีตเสริมเหล็ก ม.๑๑ ต.แม่สลองนอก อ.แม่ฟ้าหลวง จ.เชียงราย	๑,๕๐๐,๐๐๐.๐๐	๐.๐๐
๑๐๐	งานก่อสร้างโครงสร้างพื้นฐาน	ค่าที่ดินและสิ่งก่อสร้าง	ค่าก่อสร้างสิ่งสาธารณูปโภค	ก่อสร้างสะพานคอนกรีตเสริมเหล็ก ม.๒ ต.สันทราย อ.แม่จัน จ.เชียงราย	๒,๐๐๐,๐๐๐.๐๐	๐.๐๐
๑๐๑	งานก่อสร้างโครงสร้างพื้นฐาน	ค่าที่ดินและสิ่งก่อสร้าง	ค่าก่อสร้างสิ่งสาธารณูปโภค	ก่อสร้างสะพานคอนกรีตเสริมเหล็ก ม.๓ ต.แม่สลองใน อ.แม่ฟ้าหลวง จ.เชียงราย	๑,๕๐๐,๐๐๐.๐๐	๐.๐๐
๑๐๒	งานก่อสร้างโครงสร้างพื้นฐาน	ค่าที่ดินและสิ่งก่อสร้าง	ค่าก่อสร้างสิ่งสาธารณูปโภค	ก่อสร้างอาคารที่จอดรถและเครื่องจักรกลหนักพร้อมห้องทำงาน บริเวณด้านหลังสำนักงานองค์การบริหารส่วนจังหวัดเชียงราย	๓,๖๐๐,๐๐๐.๐๐	๐.๐๐
๑๐๓	งานก่อสร้างโครงสร้างพื้นฐาน	ค่าที่ดินและสิ่งก่อสร้าง	ค่าก่อสร้างสิ่งสาธารณูปโภค	ขยายผิวจราจรถนนคอนกรีตเสริมเหล็ก เชื่อมระหว่าง ม.๒๖,ม.๒๗ ต.วาวี อ.แม่สรวย - ม.๗ ต.ห้วยชมพู อ.เมืองเชียงราย จ.เชียงราย	๕๐๐,๐๐๐.๐๐	๐.๐๐
๑๐๔	งานก่อสร้างโครงสร้างพื้นฐาน	ค่าที่ดินและสิ่งก่อสร้าง	ค่าก่อสร้างสิ่งสาธารณูปโภค	ขยายสะพานคอนกรีตเสริมเหล็ก เชื่อมระหว่าง ม.๓ ต.ป่าแดด - ม.๗ ต.แม่พริก อ.แม่สรวย จ.เชียงราย	๔,๐๐๐,๐๐๐.๐๐	๐.๐๐
๑๐๕	งานก่อสร้างโครงสร้างพื้นฐาน	ค่าที่ดินและสิ่งก่อสร้าง	ค่าก่อสร้างสิ่งสาธารณูปโภค	ขยายสะพานคอนกรีตเสริมเหล็ก เชื่อมระหว่าง ม.๔ ต.ห้วยไคร้ - ม.๖ ต.บ้านด้าย อ.แม่สาย จ.เชียงราย	๕๐๐,๐๐๐.๐๐	๐.๐๐

๑๐๖	งานก่อสร้างโครงสร้างพื้นฐาน	ค่าที่ดินและสิ่งก่อสร้าง	ค่าก่อสร้างสิ่งสาธารณูปโภค	ขยายสะพานคอนกรีตเสริมเหล็กเชื่อมระหว่าง ม.๗ ต.ทุ่งก่อ อ.เวียงเชียงรุ้ง - ม.๓ ต.ผางาม อ.เวียงชัย จ.เชียงราย	๑,๐๐๐,๐๐๐.๐๐	๐.๐๐
๑๐๗	งานก่อสร้างโครงสร้างพื้นฐาน	ค่าที่ดินและสิ่งก่อสร้าง	ค่าก่อสร้างสิ่งสาธารณูปโภค	ขยายสะพานคอนกรีตเสริมเหล็กเชื่อมระหว่าง ม.๓ ต.แม่จัน - ม.๑ ต.ป่าตึง อ.แม่จัน จ.เชียงราย	๒,๐๐๐,๐๐๐.๐๐	๐.๐๐
๑๐๘	งานก่อสร้างโครงสร้างพื้นฐาน	ค่าที่ดินและสิ่งก่อสร้าง	ค่าก่อสร้างสิ่งสาธารณูปโภค	ติดตั้งเครื่องกำเนิดไฟฟ้าสำรอง (Generator Set) สำหรับอาคารสำนักงาน อบจ.เชียงราย	๑,๕๐๐,๐๐๐.๐๐	๐.๐๐
๑๐๙	งานก่อสร้างโครงสร้างพื้นฐาน	ค่าที่ดินและสิ่งก่อสร้าง	ค่าก่อสร้างสิ่งสาธารณูปโภค	ติดตั้งระบบไฟฟ้าแรงสูงพร้อมหม้อแปลงไฟฟ้าขององค์การบริหารส่วนจังหวัดเชียงราย	๔,๐๐๐,๐๐๐.๐๐	๐.๐๐
๑๑๐	งานก่อสร้างโครงสร้างพื้นฐาน	ค่าที่ดินและสิ่งก่อสร้าง	ค่าก่อสร้างสิ่งสาธารณูปโภค	วางท่อระบายน้ำคอนกรีตเสริมเหล็กเชื่อมระหว่าง ม.๑๗ ต.เจริญเมือง - ม.๕ ต.สันกลาง อ.พาน จ.เชียงราย	๕๐๐,๐๐๐.๐๐	๐.๐๐
๑๑๑	งานก่อสร้างโครงสร้างพื้นฐาน	ค่าที่ดินและสิ่งก่อสร้าง	ค่าก่อสร้างสิ่งสาธารณูปโภค	วางท่อระบายน้ำคอนกรีตเสริมเหล็กเชื่อมระหว่าง ม.๔ ต.สันติสุข - ม.๒๔ ต.เมืองพาน อ.พาน จ.เชียงราย	๗๕๐,๐๐๐.๐๐	๐.๐๐
๑๑๒	งานก่อสร้างโครงสร้างพื้นฐาน	ค่าที่ดินและสิ่งก่อสร้าง	ค่าบำรุงรักษาและปรับปรุงที่ดินและสิ่งก่อสร้าง	ก่อสร้างระบบธนาคารน้ำใต้ดินระบบปิดคลองข้างหนองแก้ว ม.๕ ต.ดอยลาน อ.เมืองเชียงราย จ.เชียงราย	๐.๐๐	๕๐๐,๐๐๐.๐๐
๑๑๓	งานก่อสร้างโครงสร้างพื้นฐาน	ค่าที่ดินและสิ่งก่อสร้าง	ค่าบำรุงรักษาและปรับปรุงที่ดินและสิ่งก่อสร้าง	ก่อสร้างระบบธนาคารน้ำใต้ดินระบบปิดลำห้วยร่องจั่ว ม.๑๔ ต.เวียง อ.เทิง จ.เชียงราย	๐.๐๐	๕๐๐,๐๐๐.๐๐
๑๑๔	งานก่อสร้างโครงสร้างพื้นฐาน	ค่าที่ดินและสิ่งก่อสร้าง	ค่าบำรุงรักษาและปรับปรุงที่ดินและสิ่งก่อสร้าง	ก่อสร้างระบบธนาคารน้ำใต้ดินระบบปิดลำเหมืองจอบพญาพรหม ม.๑๗ ต.ม่วงคำ อ.พาน จ.เชียงราย	๐.๐๐	๕๐๐,๐๐๐.๐๐
๑๑๕	งานก่อสร้างโครงสร้างพื้นฐาน	ค่าที่ดินและสิ่งก่อสร้าง	ค่าบำรุงรักษาและปรับปรุงที่ดินและสิ่งก่อสร้าง	ก่อสร้างระบบธนาคารน้ำใต้ดินระบบเปิด ม.๑๖ ต.ห้วยสัก อ.เมืองเชียงราย จ.เชียงราย	๐.๐๐	๕๐๐,๐๐๐.๐๐
๑๑๖	งานก่อสร้างโครงสร้างพื้นฐาน	ค่าที่ดินและสิ่งก่อสร้าง	ค่าบำรุงรักษาและปรับปรุงที่ดินและสิ่งก่อสร้าง	ก่อสร้างระบบธนาคารน้ำใต้ดินระบบเปิด ม.๖ ต.ห้วยสัก อ.เมืองเชียงราย จ.เชียงราย	๐.๐๐	๕๐๐,๐๐๐.๐๐



๑๒๘	งานก่อสร้างโครงสร้างพื้นฐาน	ค่าที่ดินและสิ่งก่อสร้าง	ค่าบำรุงรักษาและปรับปรุงที่ดินและสิ่งก่อสร้าง	ซ่อมแซมสะพานคอนกรีตเสริมเหล็กเชื่อมระหว่าง ม.๓ ต.ป่าอ้อดอนชัย - ม.๘ ต.ท่าสาย อ.เมืองเชียงราย จ.เชียงราย	๕๐๐,๐๐๐.๐๐	๐.๐๐
๑๒๙	งานก่อสร้างโครงสร้างพื้นฐาน	ค่าที่ดินและสิ่งก่อสร้าง	ค่าบำรุงรักษาและปรับปรุงที่ดินและสิ่งก่อสร้าง	ปรับปรุงถนนคอนกรีตเสริมเหล็กเชื่อมระหว่าง ม.๒๖ ต.วาวี อ.แม่สรวย - ม.๒ ต.ห้วยชมภู อ.เมืองเชียงราย จ.เชียงราย	๕๐๐,๐๐๐.๐๐	๐.๐๐
๑๓๐	งานก่อสร้างโครงสร้างพื้นฐาน	ค่าที่ดินและสิ่งก่อสร้าง	ค่าบำรุงรักษาและปรับปรุงที่ดินและสิ่งก่อสร้าง	ปรับปรุงถนนลาดยางแอสฟัลท์ติกคอนกรีต (Asphaltic Concrete) เชื่อมระหว่าง ม.๕ ต.สันสลี - ม.๑ ต.เวียง อ.เวียงป่าเป้า จ.เชียงราย	๑,๕๐๐,๐๐๐.๐๐	๐.๐๐
๑๓๑	งานก่อสร้างโครงสร้างพื้นฐาน	ค่าที่ดินและสิ่งก่อสร้าง	ค่าบำรุงรักษาและปรับปรุงที่ดินและสิ่งก่อสร้าง	ปรับปรุงถนนลาดยางแอสฟัลท์ติกคอนกรีต (Asphaltic Concrete) เชื่อมระหว่าง หมู่ที่ ๖ เขต ทต.ดงมะตะ - หมู่ที่ ๑๙ เขต ทต.แม่ลาว อ.แม่ลาว จ.เชียงราย	๐.๐๐	๒,๐๐๐,๐๐๐.๐๐
๑๓๒	งานก่อสร้างโครงสร้างพื้นฐาน	ค่าที่ดินและสิ่งก่อสร้าง	ค่าบำรุงรักษาและปรับปรุงที่ดินและสิ่งก่อสร้าง	ปรับปรุงถนนลาดยางแอสฟัลท์ติกคอนกรีต (Asphaltic Concrete) เชื่อมระหว่าง ม.๑ ต.ศรีเมืองชุม - ม.๓ ต.เกาะช้าง อ.แม่สาย จ.เชียงราย	๐.๐๐	๑,๒๐๐,๐๐๐.๐๐
๑๓๓	งานก่อสร้างโครงสร้างพื้นฐาน	ค่าที่ดินและสิ่งก่อสร้าง	ค่าบำรุงรักษาและปรับปรุงที่ดินและสิ่งก่อสร้าง	ปรับปรุงถนนลูกรัง เชื่อมระหว่าง ม.๑ ต.โชคชัย - ม.๑ ต.หนองป่าก่อ อ.ดอยหลวง จ.เชียงราย	๕๐๐,๐๐๐.๐๐	๐.๐๐
๑๓๔	งานก่อสร้างโครงสร้างพื้นฐาน	ค่าที่ดินและสิ่งก่อสร้าง	ค่าบำรุงรักษาและปรับปรุงที่ดินและสิ่งก่อสร้าง	ปรับปรุงถนนลูกรัง เชื่อมระหว่าง ม.๑๑ ต.ปงน้อย - ม.๘ ต.หนองป่าก่อ อ.ดอยหลวง จ.เชียงราย	๕๐๐,๐๐๐.๐๐	๐.๐๐
๑๓๕	งานก่อสร้างโครงสร้างพื้นฐาน	ค่าที่ดินและสิ่งก่อสร้าง	ค่าบำรุงรักษาและปรับปรุงที่ดินและสิ่งก่อสร้าง	ปรับปรุงถนนลูกรัง เชื่อมระหว่าง ม.๑๓ ต.ต้า อ.ขุนตาล - ม.๖ ต.เวียง อ.เทิง จ.เชียงราย	๕๐๐,๐๐๐.๐๐	๐.๐๐
๑๓๖	งานก่อสร้างโครงสร้างพื้นฐาน	ค่าที่ดินและสิ่งก่อสร้าง	ค่าบำรุงรักษาและปรับปรุงที่ดินและสิ่งก่อสร้าง	ปรับปรุงถนนลูกรัง เชื่อมระหว่าง ม.๖ ต.เกาะช้าง - ม.๒ ต.แม่สาย อ.แม่สาย จ.เชียงราย	๐.๐๐	๕๐๐,๐๐๐.๐๐

๑๓๗	งานก่อสร้างโครงสร้างพื้นฐาน	ค่าที่ดินและสิ่งก่อสร้าง	ค่าบำรุงรักษาและปรับปรุงที่ดินและสิ่งก่อสร้าง	ปรับปรุงถนนลูกรัง เชื่อมระหว่างม.๖ ต.โป่งผา - ม.๒ ต.บ้านด้าย อ.แม่สาย จ.เชียงราย	๐.๐๐	๓๘๐,๐๐๐.๐๐
๑๓๘	งานก่อสร้างโครงสร้างพื้นฐาน	ค่าที่ดินและสิ่งก่อสร้าง	ค่าบำรุงรักษาและปรับปรุงที่ดินและสิ่งก่อสร้าง	ปรับปรุงถนนลูกรัง เชื่อมระหว่างม. ๗ ต.เกาะช้าง - ม.๒ ต.แม่สาย อ.แม่สาย จ.เชียงราย	๐.๐๐	๕๐๐,๐๐๐.๐๐
๑๓๙	งานก่อสร้างโครงสร้างพื้นฐาน	ค่าที่ดินและสิ่งก่อสร้าง	ค่าบำรุงรักษาและปรับปรุงที่ดินและสิ่งก่อสร้าง	ปรับปรุงถนนลูกรัง เชื่อมระหว่างม. ๙ ต.โป่งผา - ม.๒ ต.โป่งงาม อ.แม่สาย จ.เชียงราย	๐.๐๐	๕๐๐,๐๐๐.๐๐
๑๔๐	งานก่อสร้างโครงสร้างพื้นฐาน	ค่าที่ดินและสิ่งก่อสร้าง	ค่าบำรุงรักษาและปรับปรุงที่ดินและสิ่งก่อสร้าง	ปรับปรุงถนนลูกรัง เชื่อมระหว่างหมู่ที่ ๒ ต.โป่งแพร่ อ.แม่ลาว - หมู่ที่ ๒ ต.ห้วยขมภู อ.เมือง เชียงราย จ.เชียงราย	๐.๐๐	๕๐๐,๐๐๐.๐๐
๑๔๑	งานก่อสร้างโครงสร้างพื้นฐาน	ค่าที่ดินและสิ่งก่อสร้าง	ค่าบำรุงรักษาและปรับปรุงที่ดินและสิ่งก่อสร้าง	ปรับปรุงถนนหินคลุก เชื่อมระหว่างม.๑ ต.เมืองชุม - ม.๔ ต.ผางาม อ.เวียงชัย จ.เชียงราย	๑,๕๐๐,๐๐๐.๐๐	๐.๐๐
๑๔๒	งานก่อสร้างโครงสร้างพื้นฐาน	ค่าที่ดินและสิ่งก่อสร้าง	ค่าบำรุงรักษาและปรับปรุงที่ดินและสิ่งก่อสร้าง	ปรับปรุงถนนหินคลุก เชื่อมระหว่างม.๑๐ ต.ศรีถ้อย - ม.๑๙ ต.ป่าแดด อ.แม่สรวย จ.เชียงราย	๕๐๐,๐๐๐.๐๐	๐.๐๐
๑๔๓	งานก่อสร้างโครงสร้างพื้นฐาน	ค่าที่ดินและสิ่งก่อสร้าง	ค่าบำรุงรักษาและปรับปรุงที่ดินและสิ่งก่อสร้าง	ปรับปรุงถนนหินคลุก เชื่อมระหว่างม.๑๒ ต.เวียงกาหลง - ม.๙ ต.ป่าจิว อ.เวียงป่าเป้า จ.เชียงราย	๕๐๐,๐๐๐.๐๐	๐.๐๐
๑๔๔	งานก่อสร้างโครงสร้างพื้นฐาน	ค่าที่ดินและสิ่งก่อสร้าง	ค่าบำรุงรักษาและปรับปรุงที่ดินและสิ่งก่อสร้าง	ปรับปรุงถนนหินคลุก เชื่อมระหว่างม.๑๔ ต.แม่ยาว - ม.๖ ต.บ้านดู่ อ.เมืองเชียงราย จ.เชียงราย	๕๐๐,๐๐๐.๐๐	๐.๐๐
๑๔๕	งานก่อสร้างโครงสร้างพื้นฐาน	ค่าที่ดินและสิ่งก่อสร้าง	ค่าบำรุงรักษาและปรับปรุงที่ดินและสิ่งก่อสร้าง	ปรับปรุงถนนหินคลุก เชื่อมระหว่างม.๑๖ ต.ป่าซาง อ.เวียงเชียงรุ้ง - ม.๒ ต.โชคชัย อ.ดอยหลวง จ.เชียงราย	๕๐๐,๐๐๐.๐๐	๐.๐๐
๑๔๖	งานก่อสร้างโครงสร้างพื้นฐาน	ค่าที่ดินและสิ่งก่อสร้าง	ค่าบำรุงรักษาและปรับปรุงที่ดินและสิ่งก่อสร้าง	ปรับปรุงถนนหินคลุก เชื่อมระหว่างม.๑๗ ต.ยางฮอม - ม.๑๓ ต.ป่าตาล อ.ขุนตาล จ.เชียงราย	๕๐๐,๐๐๐.๐๐	๐.๐๐
๑๔๗	งานก่อสร้างโครงสร้างพื้นฐาน	ค่าที่ดินและสิ่งก่อสร้าง	ค่าบำรุงรักษาและปรับปรุงที่ดินและสิ่งก่อสร้าง	ปรับปรุงถนนหินคลุก เชื่อมระหว่างม.๑๙ ต.ห้วยสัก อ.เมืองเชียงราย - ม.๑๑ ต.แม่ฮ้อ อ.พาน จ.เชียงราย	๕๐๐,๐๐๐.๐๐	๐.๐๐



๑๖๐	งานก่อสร้างโครงสร้างพื้นฐาน	ค่าที่ดินและสิ่งก่อสร้าง	ค่าบำรุงรักษาและปรับปรุงที่ดินและสิ่งก่อสร้าง	ปรับปรุงถนนหินคลุก เชื่อมระหว่าง ม.๘ ต.ปงน้อย - ม.๕ ต.โชคชัย อ.ดอยหลวง จ.เชียงราย	๕๐๐,๐๐๐.๐๐	๐.๐๐
๑๖๑	งานก่อสร้างโครงสร้างพื้นฐาน	ค่าที่ดินและสิ่งก่อสร้าง	ค่าบำรุงรักษาและปรับปรุงที่ดินและสิ่งก่อสร้าง	ปรับปรุงถนนหินคลุก เชื่อมระหว่าง ม.๙ ต.แม่สรวย อ.แม่สรวย - ม.๗ ต.ธารทอง อ.พาน จ.เชียงราย	๕๐๐,๐๐๐.๐๐	๐.๐๐
๑๖๒	งานก่อสร้างโครงสร้างพื้นฐาน	ค่าที่ดินและสิ่งก่อสร้าง	ค่าบำรุงรักษาและปรับปรุงที่ดินและสิ่งก่อสร้าง	ปรับปรุงถนนหินคลุก เชื่อมระหว่าง ม.๑ ต.ริมกก - ม.๑๑ ต.นางแล อ.เมือง เชียงราย จ.เชียงราย	๕๐๐,๐๐๐.๐๐	๐.๐๐
๑๖๓	งานก่อสร้างโครงสร้างพื้นฐาน	ค่าที่ดินและสิ่งก่อสร้าง	ค่าบำรุงรักษาและปรับปรุงที่ดินและสิ่งก่อสร้าง	ปรับปรุงถนนหินคลุก เชื่อมระหว่าง ม.๑ ต.ริมกก - ม.๑๕ ต.บ้านดู่ อ.เมือง เชียงราย จ.เชียงราย	๕๐๐,๐๐๐.๐๐	๐.๐๐
๑๖๔	งานก่อสร้างโครงสร้างพื้นฐาน	ค่าที่ดินและสิ่งก่อสร้าง	ค่าบำรุงรักษาและปรับปรุงที่ดินและสิ่งก่อสร้าง	ปรับปรุงถนนหินคลุก เชื่อมระหว่าง ม.๒ ต.ธารทอง อ.พาน - ม.๑ ต.จอมหมอกแก้ว อ.แม่ลาว จ.เชียงราย	๕๐๐,๐๐๐.๐๐	๐.๐๐
๑๖๕	งานก่อสร้างโครงสร้างพื้นฐาน	ค่าที่ดินและสิ่งก่อสร้าง	ค่าบำรุงรักษาและปรับปรุงที่ดินและสิ่งก่อสร้าง	ปรับปรุงถนนหินคลุก เชื่อมระหว่าง ม.๓ ต.ริมกก - ม.๑๑ ต.นางแล อ.เมือง เชียงราย จ.เชียงราย	๕๐๐,๐๐๐.๐๐	๐.๐๐
๑๖๖	งานก่อสร้างโครงสร้างพื้นฐาน	ค่าที่ดินและสิ่งก่อสร้าง	ค่าบำรุงรักษาและปรับปรุงที่ดินและสิ่งก่อสร้าง	ปรับปรุงถนนหินคลุก เชื่อมระหว่าง ม.๖ ต.ดอยลาน อ.เมือง เชียงราย - ม.๑ ต.เชียงเคี่ยน อ.เทิง จ.เชียงราย	๕๐๐,๐๐๐.๐๐	๐.๐๐
๑๖๗	งานก่อสร้างโครงสร้างพื้นฐาน	ค่าที่ดินและสิ่งก่อสร้าง	ค่าบำรุงรักษาและปรับปรุงที่ดินและสิ่งก่อสร้าง	ปรับปรุงสถานีขนส่งผู้โดยสารจังหวัด เชียงราย แห่งที่ ๒ ต.สันทราย อ.เมือง เชียงราย จ.เชียงราย	๕๐๐,๐๐๐.๐๐	๐.๐๐
๑๖๘	งานก่อสร้างโครงสร้างพื้นฐาน	ค่าที่ดินและสิ่งก่อสร้าง	ค่าบำรุงรักษาและปรับปรุงที่ดินและสิ่งก่อสร้าง	ปรับปรุงอาคารที่ทำการท่าเทียบเรือ เชียงของ ในระยะที่ ๒ ต.เวียง อ.เชียงของ จ.เชียงราย	๑,๑๐๐,๐๐๐.๐๐	๐.๐๐
๑๖๙	งานส่งเสริมการเกษตร	เงินอุดหนุน	เงินอุดหนุนส่วนราชการ	อุดหนุน ที่ทำการปศุกรรม อ.ป่าแดด ตามโครงการจัดงานข้าวหอม และของดีอำเภอป่าแดด ครั้งที่ ๑๑ ประจำปี ๒๕๖๔	๑๐๐,๐๐๐.๐๐	๐.๐๐
๑๗๐	งานอนุรักษ์แหล่งน้ำและป่าไม้	ค่าใช้จ่าย	รายจ่ายเพื่อให้ได้มาซึ่งบริการ	ตรวจสอบคุณภาพน้ำ แม่น้ำสายหลักของจังหวัดเชียงราย	๕๐,๐๐๐.๐๐	๐.๐๐
๑๗๑	งานอนุรักษ์แหล่งน้ำและป่าไม้	ค่าที่ดินและสิ่งก่อสร้าง	ค่าก่อสร้างสิ่งสาธารณูปโภค	ก่อสร้างเขื่อนป้องกันตลิ่ง ม.๕ ต.โชคชัย อ.ดอยหลวง จ.เชียงราย	๕๐๐,๐๐๐.๐๐	๐.๐๐

๑๗๒	งานอนุรักษ์แหล่งน้ำและป่าไม้	ค่าที่ดินและสิ่งก่อสร้าง	ค่าก่อสร้างสิ่งสาธารณูปโภค	ก่อสร้างฝายน้ำล้นคอนกรีตเสริมเหล็ก ม.๑๒ ต.ดงมะตะ อ.แม่ลาว จ.เชียงราย ใช้ประโยชน์ร่วมกับ ม.๘ ต.จอมหมอกแก้ว อ.แม่ลาว จ.เชียงราย	๕๐๐,๐๐๐.๐๐	๐.๐๐
๑๗๓	งานอนุรักษ์แหล่งน้ำและป่าไม้	ค่าที่ดินและสิ่งก่อสร้าง	ค่าก่อสร้างสิ่งสาธารณูปโภค	ก่อสร้างฝายน้ำล้นคอนกรีตเสริมเหล็ก ม.๑๓ ต.ดงมะตะ อ.แม่ลาว จ.เชียงราย ใช้ประโยชน์ร่วมกับ ม.๘ ต.จอมหมอกแก้ว อ.แม่ลาว จ.เชียงราย	๕๐๐,๐๐๐.๐๐	๐.๐๐
๑๗๔	งานอนุรักษ์แหล่งน้ำและป่าไม้	ค่าที่ดินและสิ่งก่อสร้าง	ค่าก่อสร้างสิ่งสาธารณูปโภค	ก่อสร้างพังกันน้ำ ม.๑๖ ต.แม่ยาว อ.เมืองเชียงราย จ.เชียงราย	๕๐๐,๐๐๐.๐๐	๐.๐๐
๑๗๕	งานอนุรักษ์แหล่งน้ำและป่าไม้	ค่าที่ดินและสิ่งก่อสร้าง	ค่าบำรุงรักษาและปรับปรุงที่ดินและสิ่งก่อสร้าง	ขุดลอกโดยรอบหนองชางน้อย ม.๑๐ ต.ป่าตึง อ.แม่จัน จ.เชียงราย ใช้ประโยชน์ร่วมกับ ม.๑ ต.ป่าซาง อ.แม่จัน จ.เชียงราย	๕๐๐,๐๐๐.๐๐	๐.๐๐
๑๗๖	งานอนุรักษ์แหล่งน้ำและป่าไม้	ค่าที่ดินและสิ่งก่อสร้าง	ค่าบำรุงรักษาและปรับปรุงที่ดินและสิ่งก่อสร้าง	ขุดลอกโดยรอบหนองโละปราสาท ม.๖ ต.ป่าตึง อ.แม่จัน จ.เชียงราย ใช้ประโยชน์ร่วมกับ ม.๑๒ ต.แม่จัน อ.แม่จัน จ.เชียงราย	๕๐๐,๐๐๐.๐๐	๐.๐๐
๑๗๗	งานอนุรักษ์แหล่งน้ำและป่าไม้	ค่าที่ดินและสิ่งก่อสร้าง	ค่าบำรุงรักษาและปรับปรุงที่ดินและสิ่งก่อสร้าง	ขุดลอกร่องโป่ง ช่วงระหว่าง ม.๑๕ ต.ทุ่งก่อ - ม.๔ ต.ดงมหาวัน อ.เวียงเชียงรุ้ง จ.เชียงราย	๕๐๐,๐๐๐.๐๐	๐.๐๐
๑๗๘	งานอนุรักษ์แหล่งน้ำและป่าไม้	ค่าที่ดินและสิ่งก่อสร้าง	ค่าบำรุงรักษาและปรับปรุงที่ดินและสิ่งก่อสร้าง	ขุดลอกลำห้วยแม่คาว ช่วงระหว่าง ม.๒ ต.ทรายขาว - ม.๘ ต.สันกลาง อ.พาน จ.เชียงราย	๕๐๐,๐๐๐.๐๐	๐.๐๐
๑๗๙	งานอนุรักษ์แหล่งน้ำและป่าไม้	ค่าที่ดินและสิ่งก่อสร้าง	ค่าบำรุงรักษาและปรับปรุงที่ดินและสิ่งก่อสร้าง	ขุดลอกลำห้วยยางหอม ช่วงระหว่าง ม.๑๒ ต.ยางหอม อ.ขุนตาล - ม.๙ ต.แม่ต๋ำ อ.พญาเม็งราย จ.เชียงราย	๕๐๐,๐๐๐.๐๐	๐.๐๐
๑๘๐	งานอนุรักษ์แหล่งน้ำและป่าไม้	ค่าที่ดินและสิ่งก่อสร้าง	ค่าบำรุงรักษาและปรับปรุงที่ดินและสิ่งก่อสร้าง	ขุดลอกลำห้วยร่องซุ่น ช่วงระหว่าง ม.๕ ต.ดอยลาน อ.เมืองเชียงราย - ม.๖ ต.เชียงเคี่ยน อ.เทิง จ.เชียงราย	๕๐๐,๐๐๐.๐๐	๐.๐๐
๑๘๑	งานอนุรักษ์แหล่งน้ำและป่าไม้	ค่าที่ดินและสิ่งก่อสร้าง	ค่าบำรุงรักษาและปรับปรุงที่ดินและสิ่งก่อสร้าง	ขุดลอกหนองจ่อโป่ง ม.๒๓ ต.ห้วยสัก อ.เมืองเชียงราย จ.เชียงราย ใช้ประโยชน์ร่วมกับ ม.๔ ต.ดอนศิลา อ.เวียงชัย จ.เชียงราย	๕๐๐,๐๐๐.๐๐	๐.๐๐
๑๘๒	งานอนุรักษ์แหล่งน้ำและป่าไม้	ค่าที่ดินและสิ่งก่อสร้าง	ค่าบำรุงรักษาและปรับปรุงที่ดินและสิ่งก่อสร้าง	ขุดลอกหนองเต่า ม.๑๕ ต.ทุ่งก่อ อ.เวียงเชียงรุ้ง จ.เชียงราย ใช้ประโยชน์ร่วมกับ ม.๕ ต.ป่าซาง อ.เวียงเชียงรุ้ง จ.เชียงราย	๕๐๐,๐๐๐.๐๐	๐.๐๐



๑๘๓	งานอนุรักษ์แหล่งน้ำ และป่าไม้	ค่าที่ดินและ สิ่งก่อสร้าง	ค่าบำรุงรักษาและ ปรับปรุงที่ดินและ สิ่งก่อสร้าง	ชุดลอกหนองผำ ม.๙ ต.แม่สรวย อ.แม่สรวย จ.เชียงราย ใช้ประโยชน์ ร่วมกับ ม.๗ ต.ธารทอง อ.พาน จ.เชียงราย	๕๐๐,๐๐๐.๐๐	๐.๐๐
๑๘๔	งานอนุรักษ์แหล่งน้ำ และป่าไม้	ค่าที่ดินและ สิ่งก่อสร้าง	ค่าบำรุงรักษาและ ปรับปรุงที่ดินและ สิ่งก่อสร้าง	ชุดลอกหนองย่าแดง ม.๔ ต.ยางฮ่อม อ.ขุนตาล จ.เชียงราย ใช้ประโยชน์ ร่วมกับ ม.๖ ต.บุญเรือง อ.เชียงของ จ.เชียงราย	๕๐๐,๐๐๐.๐๐	๐.๐๐
๑๘๕	งานอนุรักษ์แหล่งน้ำ และป่าไม้	ค่าที่ดินและ สิ่งก่อสร้าง	ค่าบำรุงรักษาและ ปรับปรุงที่ดินและ สิ่งก่อสร้าง	ชุดลอกอ่างเก็บน้ำบ้านดอนชัย ม.๑๐ ต.ท่าก้อ อ.แม่สรวย จ.เชียงราย ใช้ประโยชน์ร่วมกับ ม.๘ ต.เจดีย์หลวง อ.แม่สรวย จ.เชียงราย	๕๐๐,๐๐๐.๐๐	๐.๐๐
<b>รวมทั้งสิ้น</b>					<b>๒๐๒,๒๘๔,๙๒๖.๐๐</b>	<b>๑๙,๘๖๗,๐๐๐.๐๐</b>

## รายละเอียดครุภัณฑ์ในข้อบัญญัติงบประมาณองค์การบริหารส่วนจังหวัดเชียงราย มีดังนี้

ที่	งาน	ประเภทรายจ่าย	โครงการ	งบประมาณ อนุมัติ (บาท)	โอนเพิ่ม (บาท)
๑	งานบริหารทั่วไป	ครุภัณฑ์สำนักงาน	เครื่องปรับอากาศ แบบตั้งพื้นหรือแขวน (ระบบ Inverter)	๘๓,๐๐๐.๐๐	๐.๐๐
๒	งานบริหารทั่วไป	ครุภัณฑ์สำนักงาน	เครื่องปรับอากาศ แบบติดผนัง	๑๖๘,๐๐๐.๐๐	๐.๐๐
๓	งานบริหารทั่วไป	ครุภัณฑ์สำนักงาน	เครื่องพิมพ์บัตรพลาสติกแบบหน้าเดียว	๔๘,๐๐๐.๐๐	๐.๐๐
๔	งานบริหารทั่วไป	ครุภัณฑ์สำนักงาน	ตู้เหล็ก แบบ ๒ บาน	๒๒,๐๐๐.๐๐	๐.๐๐
๕	งานบริหารทั่วไป	ครุภัณฑ์สำนักงาน	ตู้เอกสาร ๔ ลิ้งค์	๑๑,๒๐๐.๐๐	๐.๐๐
๖	งานบริหารทั่วไป	ครุภัณฑ์ยานพาหนะและขนส่ง	รถจักรยานยนต์ ขนาด ๑๑๐ ซีซี แบบเกียร์อัตโนมัติ	๕๑,๙๐๐.๐๐	๐.๐๐
๗	งานบริหารทั่วไป	ครุภัณฑ์ไฟฟ้าและวิทยุ	เครื่องเสียงสำหรับห้องประชุมสภาองค์การบริหารส่วนจังหวัด	๘๑,๙๐๐.๐๐	๐.๐๐
๘	งานบริหารทั่วไป	ครุภัณฑ์ไฟฟ้าและวิทยุ	ชุดรถประชาสัมพันธ์	๔๕๓,๕๐๐.๐๐	๐.๐๐
๙	งานบริหารทั่วไป	ครุภัณฑ์โฆษณาและเผยแพร่	กล้อง Action Camera	๑๖,๕๐๐.๐๐	๐.๐๐
๑๐	งานบริหารทั่วไป	ครุภัณฑ์โฆษณาและเผยแพร่	ไม้กันสั่นสำหรับกล้อง DSLR	๓๓,๕๐๐.๐๐	๐.๐๐
๑๑	งานบริหารทั่วไป	ครุภัณฑ์โฆษณาและเผยแพร่	เลนส์กล้องถ่ายรูป	๒๔,๙๐๐.๐๐	๐.๐๐
๑๒	งานบริหารทั่วไป	ครุภัณฑ์งานบ้านงานครัว	ถังขยะคอนเทนเนอร์	๑๖๐,๐๐๐.๐๐	๐.๐๐
๑๓	งานบริหารทั่วไป	ครุภัณฑ์คอมพิวเตอร์	คอมพิวเตอร์โน้ตบุ๊ก สำหรับงานสำนักงาน	๓๒,๐๐๐.๐๐	๐.๐๐
๑๔	งานบริหารทั่วไป	ครุภัณฑ์คอมพิวเตอร์	เครื่องคอมพิวเตอร์สำหรับงานประมวลผลแบบที่ ๒	๓๐,๐๐๐.๐๐	๐.๐๐
๑๕	งานบริหารทั่วไป	ครุภัณฑ์คอมพิวเตอร์	เครื่องสำรองไฟฟ้า ขนาด ๘๐๐ VA	๒,๕๐๐.๐๐	๐.๐๐
๑๖	งานวางแผนสถิติและวิชาการ	ครุภัณฑ์สำนักงาน	เก้าอี้ผู้บริหาร (ระดับกลาง)	๙,๙๐๐.๐๐	๐.๐๐
๑๗	งานวางแผนสถิติและวิชาการ	ครุภัณฑ์สำนักงาน	เก้าอี้ผู้บริหาร (ระดับต้น)	๑๗,๑๐๐.๐๐	๐.๐๐
๑๘	งานวางแผนสถิติและวิชาการ	ครุภัณฑ์สำนักงาน	เครื่องปรับอากาศ แบบติดผนัง	๒๘,๐๐๐.๐๐	๐.๐๐
๑๙	งานวางแผนสถิติและวิชาการ	ครุภัณฑ์ยานพาหนะและขนส่ง	รถบรรทุก (ดีเซล) แบบดับเบิลแค็บ	๘๕๔,๐๐๐.๐๐	๐.๐๐

๒๐	งานบริหารงานคลัง	ครุภัณฑ์สำนักงาน	เก้าอี้ผู้บริหาร	๙,๙๐๐.๐๐	๐.๐๐
๒๑	งานบริหารงานคลัง	ครุภัณฑ์สำนักงาน	เครื่องโทรศัพท์แบบไร้สาย	๕,๗๘๐.๐๐	๐.๐๐
๒๒	งานบริหารงานคลัง	ครุภัณฑ์สำนักงาน	เครื่องปรับอากาศ แบบตั้งพื้นหรือแบบแขวน	๖๔,๘๐๐.๐๐	๐.๐๐
๒๓	งานบริหารงานคลัง	ครุภัณฑ์สำนักงาน	เครื่องปรับอากาศ แบบติดผนัง (ระบบ Inverter)	๒๔,๒๐๐.๐๐	๐.๐๐
๒๔	งานบริหารงานคลัง	ครุภัณฑ์สำนักงาน	ตู้เก็บเอกสาร ๒ ชั้นชัก	๑๐,๕๐๐.๐๐	๐.๐๐
๒๕	งานบริหารงานคลัง	ครุภัณฑ์สำนักงาน	ตู้เก็บเอกสารวางเลื่อน (ฐานวางลอย)	๔๙๐,๐๐๐.๐๐	๐.๐๐
๒๖	งานบริหารงานคลัง	ครุภัณฑ์สำนักงาน	ตู้เหล็กเก็บเอกสารบานเลื่อนกระจก ๕ ฟุต	๔,๕๐๐.๐๐	๐.๐๐
๒๗	งานบริหารงานคลัง	ครุภัณฑ์สำนักงาน	ตู้เหล็กเก็บเอกสารบานเลื่อนทึบ ๓ ฟุต	๑๐,๙๕๐.๐๐	๐.๐๐
๒๘	งานบริหารงานคลัง	ครุภัณฑ์สำนักงาน	ตู้เหล็กบานกระจก ๕ ฟุต	๓๘,๕๐๐.๐๐	๐.๐๐
๒๙	งานบริหารงานคลัง	ครุภัณฑ์ยานพาหนะและขนส่ง	รถจักรยานยนต์	๕๑,๙๐๐.๐๐	๐.๐๐
๓๐	งานบริหารงานคลัง	ครุภัณฑ์ยานพาหนะและขนส่ง	รถบรรทุก (ดีเซล)	๘๕๔,๐๐๐.๐๐	๐.๐๐
๓๑	งานบริหารทั่วไปเกี่ยวกับการรักษาความสงบภายใน	ครุภัณฑ์ยานพาหนะและขนส่ง	ป้ายหยุดตรวจแบบสามเหลี่ยม	๔๖,๐๐๐.๐๐	๐.๐๐
๓๒	งานบริหารทั่วไปเกี่ยวกับการรักษาความสงบภายใน	ครุภัณฑ์ยานพาหนะและขนส่ง	รถยนต์บรรทุกน้ำ ๑๐ ล้อ	๖,๒๐๐,๐๐๐.๐๐	๐.๐๐
๓๓	งานบริหารทั่วไปเกี่ยวกับการรักษาความสงบภายใน	ครุภัณฑ์ยานพาหนะและขนส่ง	รถยนต์พร้อมติดตั้งเครื่องพ่นละอองฝอย ULV ขนาดใหญ่ ชนิดติดตั้งบนรถยนต์	๐.๐๐	๒,๐๓๐,๐๐๐.๐๐
๓๔	งานบริหารทั่วไปเกี่ยวกับการรักษาความสงบภายใน	ครุภัณฑ์ยานพาหนะและขนส่ง	เรือยางกู้ภัยพร้อมเครื่องยนต์และอุปกรณ์	๔๐๐,๐๐๐.๐๐	๐.๐๐
๓๕	งานบริหารทั่วไปเกี่ยวกับการรักษาความสงบภายใน	ครุภัณฑ์การเกษตร	เครื่องเป่าใบไม้	๑๔๙,๕๐๐.๐๐	๐.๐๐
๓๖	งานบริหารทั่วไปเกี่ยวกับการรักษาความสงบภายใน	ครุภัณฑ์การเกษตร	เครื่องพ่น ULV แบบสะพายหลัง	๐.๐๐	๑๖๐,๐๐๐.๐๐
๓๗	งานบริหารทั่วไปเกี่ยวกับการรักษาความสงบภายใน	ครุภัณฑ์คอมพิวเตอร์	เครื่องคอมพิวเตอร์โน้ตบุ๊ก สำหรับงานประมวลผล	๔๔,๐๐๐.๐๐	๐.๐๐

๓๘	งานบริหารทั่วไปเกี่ยวกับการศึกษา	ครุภัณฑ์สำนักงาน	เครื่องปรับอากาศแบบตั้งพื้นหรือแบบแขวน (ระบบ Inverter)	๕๐๑,๖๐๐.๐๐	๐.๐๐
๓๙	งานบริหารทั่วไปเกี่ยวกับการศึกษา	ครุภัณฑ์ยานพาหนะและขนส่ง	รถยนต์บรรทุก (ดีเซล) ขนาด ๑ ตัน	๘๕๔,๐๐๐.๐๐	๐.๐๐
๔๐	งานบริหารทั่วไปเกี่ยวกับการศึกษา	ครุภัณฑ์โฆษณาและเผยแพร่	เครื่องบันทึกภาพ แบบ ๑๖ ช่อง (DVR)	๙๗,๓๐๐.๐๐	๐.๐๐
๔๑	งานบริหารทั่วไปเกี่ยวกับการศึกษา	ครุภัณฑ์โฆษณาและเผยแพร่	อุปกรณ์บันทึกภาพผ่านเครือข่าย (Network Video Recorder) แบบ ๘ ช่อง	๓๐,๖๐๐.๐๐	๐.๐๐
๔๒	งานบริหารทั่วไปเกี่ยวกับการศึกษา	ครุภัณฑ์คอมพิวเตอร์	เครื่องสำรองไฟฟ้า	๑๐,๐๐๐.๐๐	๐.๐๐
๔๓	งานระดับมัธยมศึกษา	ครุภัณฑ์สำนักงาน	เครื่องปรับอากาศ แบบตั้งพื้นหรือแบบแขวน	๒๕๙,๒๐๐.๐๐	๐.๐๐
๔๔	งานระดับมัธยมศึกษา	ครุภัณฑ์โฆษณาและเผยแพร่	เครื่องมัลติมีเดียโปรเจคเตอร์	๑๔๘,๕๐๐.๐๐	๐.๐๐
๔๕	งานระดับมัธยมศึกษา	ครุภัณฑ์คอมพิวเตอร์	เครื่องคอมพิวเตอร์ All In One สำหรับงานประมวลผล	๒๓๐,๐๐๐.๐๐	๐.๐๐
๔๖	งานระดับมัธยมศึกษา	ครุภัณฑ์คอมพิวเตอร์	เครื่องคอมพิวเตอร์แท็บเล็ต แบบที่ ๒	๖๐๐,๐๐๐.๐๐	๐.๐๐
๔๗	งานระดับมัธยมศึกษา	ครุภัณฑ์คอมพิวเตอร์	เครื่องคอมพิวเตอร์สำหรับประมวลผล แบบที่ ๑	๒,๔๒๐,๐๐๐.๐๐	๐.๐๐
๔๘	งานระดับมัธยมศึกษา	ครุภัณฑ์คอมพิวเตอร์	เครื่องพิมพ์เลเซอร์ หรือ LED สี ชนิด Network แบบที่ ๑	๒๐,๐๐๐.๐๐	๐.๐๐
๔๙	งานกีฬาและนันทนาการ	ครุภัณฑ์การเกษตร	เครื่องสับย่อยเอนกประสงค์ พร้อมมอเตอร์	๑๔๘,๐๐๐.๐๐	๐.๐๐
๕๐	งานกีฬาและนันทนาการ	ครุภัณฑ์การเกษตร	เครื่องสูบน้ำมอเตอร์ไฟฟ้า	๓๓,๐๐๐.๐๐	๐.๐๐
๕๑	งานกีฬาและนันทนาการ	ครุภัณฑ์ก่อสร้าง	รถเข็นล้อคู่	๗,๘๐๐.๐๐	๐.๐๐
๕๒	งานกีฬาและนันทนาการ	ครุภัณฑ์งานบ้านงานครัว	เครื่องตัดแต่งพุ่มไม้	๑๑,๐๐๐.๐๐	๐.๐๐
๕๓	งานกีฬาและนันทนาการ	ครุภัณฑ์งานบ้านงานครัว	เครื่องตัดหญ้าแบบข้อแข็ง	๙,๕๐๐.๐๐	๐.๐๐
๕๔	งานกีฬาและนันทนาการ	ครุภัณฑ์งานบ้านงานครัว	เครื่องทำน้ำเย็น แบบต่อท่อ	๒๙,๒๐๐.๐๐	๐.๐๐
๕๕	งานกีฬาและนันทนาการ	ครุภัณฑ์งานบ้านงานครัว	รถปั่นหญ้า แบบนั่งขับ	๙๕,๒๓๐.๐๐	๐.๐๐

๕๖	งานกีฬาและนันทนาการ	ครุภัณฑ์กีฬา	เครื่องออกกำลังกายกลางแจ้ง	๔๔๔,๑๕๗.๐๐	๐.๐๐
๕๗	งานกีฬาและนันทนาการ	ครุภัณฑ์กีฬา	แป้นบาสเก็ตบอล	๙๒,๐๐๐.๐๐	๐.๐๐
๕๘	งานวิชาการวางแผนและส่งเสริมการท่องเที่ยว	ครุภัณฑ์คอมพิวเตอร์	จัดซื้อครุภัณฑ์คอมพิวเตอร์ กล้องโทรทัศน์วงจรปิด (CCTV) นวัตกรรมอุปกรณ์ IOT และ Smart Application พร้อมติดตั้ง	๐.๐๐	๑๐,๐๐๐,๐๐๐.๐๐
๕๙	งานบริหารทั่วไปเกี่ยวกับอุตสาหกรรม และการโยธา	ครุภัณฑ์สำนักงาน	เก้าอี้จัดเลี้ยงพนักพิงทรงมงกุฎ	๑๒๐,๐๐๐.๐๐	๐.๐๐
๖๐	งานบริหารทั่วไปเกี่ยวกับอุตสาหกรรมและการโยธา	ครุภัณฑ์สำนักงาน	เครื่องปรับอากาศแบบแยกส่วน แบบ ติดผนัง (ระบบ Inverter)	๒๗,๔๐๐.๐๐	๐.๐๐
๖๑	งานบริหารทั่วไปเกี่ยวกับอุตสาหกรรม และการโยธา	ครุภัณฑ์สำนักงาน	ซุ้มเฉลิมพระเกียรติสำเร็จรูป	๗๔,๐๐๐.๐๐	๐.๐๐
๖๒	งานบริหารทั่วไปเกี่ยวกับอุตสาหกรรม และการโยธา	ครุภัณฑ์สำนักงาน	โต๊ะพับหน้าเมลามีนลายไม้	๕๔,๐๐๐.๐๐	๐.๐๐
๖๓	งานบริหารทั่วไปเกี่ยวกับอุตสาหกรรมและการโยธา	ครุภัณฑ์สำนักงาน	โต๊ะสแตนเลส	๒๔๐,๐๐๐.๐๐	๐.๐๐
๖๔	งานบริหารทั่วไปเกี่ยวกับอุตสาหกรรมและการโยธา	ครุภัณฑ์ยานพาหนะและขนส่ง	เครื่องยนต์เบนซิน	๑๖,๐๐๐.๐๐	๐.๐๐
๖๕	งานบริหารทั่วไปเกี่ยวกับอุตสาหกรรมและการโยธา	ครุภัณฑ์ยานพาหนะและขนส่ง	รถบรรทุก (ดีเซล) ขับเคลื่อน ๒ ล้อ	๑,๑๕๐,๐๐๐.๐๐	๐.๐๐
๖๖	งานบริหารทั่วไปเกี่ยวกับอุตสาหกรรมและการโยธา	ครุภัณฑ์ยานพาหนะและขนส่ง	รถบรรทุก (ดีเซล) ขับเคลื่อน ๔ ล้อ	๔,๑๐๐,๐๐๐.๐๐	๐.๐๐
๖๗	งานบริหารทั่วไปเกี่ยวกับอุตสาหกรรมและการโยธา	ครุภัณฑ์ยานพาหนะและขนส่ง	หลังคารถบรรทุก ขนาด ๑ ตัน	๖๔,๘๐๐.๐๐	๐.๐๐
๖๘	งานบริหารทั่วไปเกี่ยวกับอุตสาหกรรมและการโยธา	ครุภัณฑ์ยานพาหนะและขนส่ง	ทางเทรลเลอร์ขนำต่ำ	๐.๐๐	๒,๕๐๐,๐๐๐.๐๐
๖๙	งานบริหารทั่วไปเกี่ยวกับอุตสาหกรรมและการโยธา	ครุภัณฑ์การเกษตร	เครื่องเป่าลม (แบบสะพายหลัง)	๒๓,๒๐๐.๐๐	๐.๐๐
๗๐	งานบริหารทั่วไปเกี่ยวกับอุตสาหกรรมและการโยธา	ครุภัณฑ์การเกษตร	เครื่องพ่นยา (แบบสะพายหลัง)	๗,๐๐๐.๐๐	๐.๐๐
๗๑	งานบริหารทั่วไปเกี่ยวกับอุตสาหกรรมและการโยธา	ครุภัณฑ์การเกษตร	เครื่องเลื่อยยนต์	๑๖,๐๐๐.๐๐	๐.๐๐
๗๒	งานบริหารทั่วไปเกี่ยวกับอุตสาหกรรมและการโยธา	ครุภัณฑ์การเกษตร	เครื่องสูบน้ำ แบบแช่ (ไดโว่) ไฟ ๑ เฟส ๔๐๐ วัตต์	๓๐,๐๐๐.๐๐	๐.๐๐

๗๓	งานบริหารทั่วไปเกี่ยวกับ อุตสาหกรรมและการโยธา	ครุภัณฑ์การเกษตร	เครื่องสูบน้ำ แบบแช่ (ไดโว่) ไฟ ๓ เฟส ๑,๕๐๐ วัตต์	๒๑๖,๐๐๐.๐๐	๐.๐๐
๗๔	งานบริหารทั่วไปเกี่ยวกับ อุตสาหกรรมและการโยธา	ครุภัณฑ์การเกษตร	เครื่องสูบน้ำ แบบมอเตอร์ไฟฟ้า	๑๐๕,๐๐๐.๐๐	๐.๐๐
๗๕	งานบริหารทั่วไปเกี่ยวกับ อุตสาหกรรมและการโยธา	ครุภัณฑ์การเกษตร	เครื่องสูบน้ำแบบหอยโข่ง มอเตอร์ ไฟฟ้า	๔๘๑,๕๐๐.๐๐	๐.๐๐
๗๖	งานบริหารทั่วไปเกี่ยวกับ อุตสาหกรรมและการโยธา	ครุภัณฑ์การเกษตร	ปื้มบาดาล	๒๕,๐๐๐.๐๐	๐.๐๐
๗๗	งานบริหารทั่วไปเกี่ยวกับ อุตสาหกรรมและการโยธา	ครุภัณฑ์ก่อสร้าง	เครื่องเจาะคอนกรีตพร้อมเครื่องยนต์ เบนซินและอุปกรณ์	๒๒๐,๐๐๐.๐๐	๐.๐๐
๗๘	งานบริหารทั่วไปเกี่ยวกับ อุตสาหกรรมและการโยธา	ครุภัณฑ์ก่อสร้าง	ชุดชุดเจาะบ่อบาดาล	๐.๐๐	๗๔,๒๘๐,๘๐๐.๐๐
๗๙	งานบริหารทั่วไปเกี่ยวกับ อุตสาหกรรมและการโยธา	ครุภัณฑ์ก่อสร้าง	ชุดทดสอบ Filed Density	๙๐,๐๐๐.๐๐	๐.๐๐
๘๐	งานบริหารทั่วไปเกี่ยวกับ อุตสาหกรรมและการโยธา	ครุภัณฑ์ก่อสร้าง	ถังบรรจุปูนซีเมนต์	๕๐๐,๐๐๐.๐๐	๐.๐๐
๘๑	งานบริหารทั่วไปเกี่ยวกับ อุตสาหกรรมและการโยธา	ครุภัณฑ์ก่อสร้าง	ถังบรรจุยาง	๕๐๐,๐๐๐.๐๐	๐.๐๐
๘๒	งานบริหารทั่วไปเกี่ยวกับ อุตสาหกรรมและการโยธา	ครุภัณฑ์ก่อสร้าง	นั่งร้านสำเร็จรูปพร้อมอุปกรณ์ส่วน ควบ	๓๖๐,๐๐๐.๐๐	๐.๐๐
๘๓	งานบริหารทั่วไปเกี่ยวกับ อุตสาหกรรมและการโยธา	ครุภัณฑ์ก่อสร้าง	บั้งสำหรับตักผักตบชวา	๘๐,๐๐๐.๐๐	๐.๐๐
๘๔	งานบริหารทั่วไปเกี่ยวกับ อุตสาหกรรมและการโยธา	ครุภัณฑ์ก่อสร้าง	รถขุดดินตะขบ	๔,๘๐๐,๐๐๐.๐๐	๐.๐๐
๘๕	งานบริหารทั่วไปเกี่ยวกับ อุตสาหกรรมและการโยธา	ครุภัณฑ์ก่อสร้าง	รถข้อมบ่ารุงผิวจราจร	๔,๕๐๐,๐๐๐.๐๐	๐.๐๐
๘๖	งานบริหารทั่วไปเกี่ยวกับ อุตสาหกรรมและการโยธา	ครุภัณฑ์ก่อสร้าง	รถดัดสันสะเทือน ล้อเหล็กคู่	๒,๗๐๐,๐๐๐.๐๐	๐.๐๐
๘๗	งานบริหารทั่วไปเกี่ยวกับ อุตสาหกรรมและการโยธา	ครุภัณฑ์ก่อสร้าง	รถบรรทุกเทท้าย ขนาด ๖ ล้อ ติดตั้ง เครน	๔,๐๐๐,๐๐๐.๐๐	๐.๐๐
๘๘	งานบริหารทั่วไปเกี่ยวกับ อุตสาหกรรมและการโยธา	ครุภัณฑ์สำรวจ	กล้องระดับ	๖๘,๐๐๐.๐๐	๐.๐๐
๘๙	งานบริหารทั่วไปเกี่ยวกับ อุตสาหกรรมและการโยธา	ครุภัณฑ์คอมพิวเตอร์	เครื่องคอมพิวเตอร์	๑๘๐,๐๐๐.๐๐	๐.๐๐
๙๐	งานบริหารทั่วไปเกี่ยวกับ อุตสาหกรรมและการโยธา	ครุภัณฑ์คอมพิวเตอร์	เครื่องสแกนเนอร์ สำหรับงานเก็บ เอกสาร ระดับศูนย์บริการ แบบที่ ๑	๑๗,๐๐๐.๐๐	๐.๐๐
๙๑	งานบริหารทั่วไปเกี่ยวกับ อุตสาหกรรมและการโยธา	ครุภัณฑ์คอมพิวเตอร์	เครื่องสำรองไฟ ขนาด ๑ KVA	๓๔,๘๐๐.๐๐	๐.๐๐
<b>รวมทั้งหมด</b>				<b>๔๑,๓๗๓,๒๑๗.๐๐</b>	<b>๘๘,๙๗๐,๘๐๐.๐๐</b>

## รายละเอียดโครงการใช้จ่ายเงินสะสมองค์การบริหารส่วนจังหวัดเชียงราย มีดังนี้

จำนวน (โครงการ)	ชื่อโครงการ/กิจกรรม ที่ดำเนินการ	จำนวนเงิน สะสมที่ใช้ (บาท)
	<u>คำบำรุงรักษาและปรับปรุงที่ดินและสิ่งก่อสร้าง</u>	
๑	ธนาคารน้ำใต้ดินระบบเปิด อ่างเก็บน้ำห้วยเบิก ม.๖ ต.ดอยลาน อ.เมืองเชียงราย จ.เชียงราย	๕๐๐,๐๐๐
๒	ธนาคารน้ำใต้ดินระบบเปิด อ่างเก็บน้ำห้วยบง ม.๗ ต.ดอยลาน อ.เมืองเชียงราย จ.เชียงราย	๒๙๐,๐๐๐
๓	ธนาคารน้ำใต้ดินระบบเปิด อ่างเก็บน้ำห้วยโป่ง ม.๑๕ ต.ดอยลาน อ.เมืองเชียงราย จ.เชียงราย	๕๐๐,๐๐๐
๔	ธนาคารน้ำใต้ดินระบบเปิด หนองน้ำสาธารณะหนองเงิน ม.๓ ต.ดอยฮาง อ.เมืองเชียงราย จ.เชียงราย	๕๐๐,๐๐๐
๕	ธนาคารน้ำใต้ดินระบบเปิด หนองน้ำสาธารณะก้อดยาว ม.๑๗ ต.ป่าอ้อ ดอนชัย อ.เมืองเชียงราย จ.เชียงราย	๕๐๐,๐๐๐
๖	ธนาคารน้ำใต้ดินระบบเปิด หนองน้ำสาธารณะโล่ป่าสาด ม.๘ ต.แม่กรณ์ อ.เมืองเชียงราย จ.เชียงราย	๕๐๐,๐๐๐
๗	ธนาคารน้ำใต้ดินระบบเปิด หนองน้ำสาธารณะหนองก้อดปูยอง ม.๕ ต.ห้วยสัก อ.เมืองเชียงราย จ.เชียงราย	๕๐๐,๐๐๐
๘	ธนาคารน้ำใต้ดินระบบเปิด ลำเหมืองสาธารณะประโยชน์ ชุมชนแควหวาย ม.๒๒ ต.รอบเวียง เขตเทศบาลนครเชียงราย อ.เมืองเชียงราย จ.เชียงราย	๕๐๐,๐๐๐
๙	ธนาคารน้ำใต้ดินระบบเปิดหนองป่าไม้ ม.๔ ต.ริมกก (เขตเทศบาลนคร เชียงราย) อ.เมืองเชียงราย จ.เชียงราย	๕๐๐,๐๐๐
๑๐	ธนาคารน้ำใต้ดินระบบเปิดหนองปากกล้วยหลวง ม.๙ ต.แม่ยาว อ.เมืองเชียงราย จ.เชียงราย	๕๐๐,๐๐๐
๑๑	ธนาคารน้ำใต้ดินระบบเปิด หนองก้อดร่องเย็น ม.๑ ต.แม่ข้าวต้ม อ.เมืองเชียงราย จ.เชียงราย	๕๐๐,๐๐๐
๑๒	ธนาคารน้ำใต้ดินระบบเปิด หนองน้ำสาธารณะหนองเห็ด ม.๙ ต.ท่าสาย อ.เมืองเชียงราย จ.เชียงราย	๕๐๐,๐๐๐
๑๓	ธนาคารน้ำใต้ดินระบบเปิด ลำเหมืองสาธารณะลำเหมืองข้าง ช่วงระหว่าง ม. ๑๕ ต.บ้านดู่ - ม.๑๑ ต.นางแล อ.เมืองเชียงราย จ.เชียงราย	๕๐๐,๐๐๐

๑๔	ธนาคารน้ำใต้ดินระบบเปิด ลำเหมืองร่องโจ้ ช่วงระหว่าง ม.๑๑ ต.นางแล - ม.๒๓ ต.แม่ข้าวต้ม อ.เมืองเชียงราย จ.เชียงราย	๕๐๐,๐๐๐
๑๕	ธนาคารน้ำใต้ดินระบบเปิด ลำเหมืองสาธารณะช่วงระหว่าง ม.๗, ม.๓ ต.ท่าสุต - ม.๑๐ ต.นางแล อ.เมืองเชียงราย จ.เชียงราย	๕๐๐,๐๐๐
๑๖	ธนาคารน้ำใต้ดินระบบเปิด หนองดงร่องแฝก ม.๑ ต.หลายงาว อ.เวียงแก่น จ.เชียงราย	๕๐๐,๐๐๐
๑๗	ธนาคารน้ำใต้ดินระบบเปิด สระห้วยหินบ่อง ม.๑ ต.หลายงาว อ.เวียงแก่น จ.เชียงราย	๔๖๐,๐๐๐
๑๘	ธนาคารน้ำใต้ดินระบบเปิด อ่างเก็บน้ำห้วยเกวียน ม.๔ ต.หลายงาว อ.เวียงแก่น จ.เชียงราย	๕๐๐,๐๐๐
๑๙	ธนาคารน้ำใต้ดินระบบเปิด อ่างเก็บน้ำห้วยป่าคา ม.๓ ต.ปอ อ.เวียงแก่น จ.เชียงราย	๕๐๐,๐๐๐
๒๐	ธนาคารน้ำใต้ดินระบบเปิด ลำห้วยอน ม.๑ ต.ท่าข้าม อ.เวียงแก่น จ.เชียงราย	๕๐๐,๐๐๐
๒๑	ธนาคารน้ำใต้ดินระบบเปิด หนองดงร่องแฝก ม.๑ ต.หลายงาว อ.เวียงแก่น จ.เชียงราย	๕๐๐,๐๐๐
๒๒	ธนาคารน้ำใต้ดินระบบเปิด อ่างเก็บน้ำห้วยละเมด ม.๒๓ ต.เวียง อ.เทิง จ.เชียงราย	๕๐๐,๐๐๐
๒๓	ธนาคารน้ำใต้ดินระบบเปิด อ่างเก็บน้ำห้วยบ้าน ม.๓ ต.ตับเต่า อ.เทิง จ.เชียงราย	๕๐๐,๐๐๐
๒๔	ธนาคารน้ำใต้ดินระบบเปิด สระสาธารณะหมู่บ้าน ม.๒๕ ต.จิว อ.เทิง จ.เชียงราย	๕๐๐,๐๐๐
๒๕	ธนาคารน้ำใต้ดินระบบเปิด หนองดง ม.๕ ต.สันทรายงาม อ.เทิง จ.เชียงราย	๕๐๐,๐๐๐
๒๖	ธนาคารน้ำใต้ดินระบบเปิด หน้าฝายห้วยคำ ม.๘ ต.เชียงเคี่ยน อ.เทิง จ.เชียงราย	๕๐๐,๐๐๐
๒๗	ธนาคารน้ำใต้ดินระบบเปิด หนองจัน ม.๒ ต.เชียงเคี่ยน อ.เทิง จ.เชียงราย	๕๐๐,๐๐๐
๒๘	ธนาคารน้ำใต้ดินระบบเปิด หนองแห้ง ม.๑๒ ต.เชียงเคี่ยน อ.เทิง จ.เชียงราย	๕๐๐,๐๐๐
๒๙	ธนาคารน้ำใต้ดินระบบเปิด หนองซง ม.๓ ต.หนองแรด อ.เทิง จ.เชียงราย	๕๐๐,๐๐๐
๓๐	ธนาคารน้ำใต้ดินระบบเปิด สระน้ำสาธารณะต้นมะค่า ม.๒๐ ต.หวาง อ.เทิง จ.เชียงราย	๕๐๐,๐๐๐



๓๑	ธนาคารน้ำใต้ดินระบบเปิด หนองบึงหลวง ม.๑๔ ต.เวียง อ.เทิง จ.เชียงราย	๕๐๐,๐๐๐
๓๒	ธนาคารน้ำใต้ดินระบบเปิด หนองเวียงห้า ม.๒ ต.เวียงห้า อ.พาน จ.เชียงราย	๕๐๐,๐๐๐
๓๓	ธนาคารน้ำใต้ดินระบบเปิด หนองวัวแดง ม.๗ ต.เวียงห้า อ.พาน จ.เชียงราย	๕๐๐,๐๐๐
๓๔	ธนาคารน้ำใต้ดินระบบเปิด ห้วยป่าดำ ม.๘ ต.เวียงห้า อ.พาน จ.เชียงราย	๕๐๐,๐๐๐
๓๕	ธนาคารน้ำใต้ดินระบบเปิด หนองน้ำสาธารณะ ม.๕ ต.ทรายขาว อ.พาน จ.เชียงราย	๕๐๐,๐๐๐
๓๖	ธนาคารน้ำใต้ดินระบบเปิด หนองร่องบอน ม.๑๐ ต.เจริญเมือง อ.พาน จ.เชียงราย	๕๐๐,๐๐๐
๓๗	ธนาคารน้ำใต้ดินระบบเปิด ม.๕ ต.ทานตะวัน อ.พาน จ.เชียงราย	๕๐๐,๐๐๐
๓๘	ธนาคารน้ำใต้ดินระบบเปิด ม.๔ ต.ดอยงาม อ.พาน จ.เชียงราย	๕๐๐,๐๐๐
๓๙	ธนาคารน้ำใต้ดินระบบเปิด ม.๑๒ ต.สันมะเค็ด อ.พาน จ.เชียงราย	๕๐๐,๐๐๐
๔๐	ธนาคารน้ำใต้ดินระบบเปิด หนองผา ม.๓ ต.สันกลาง อ.พาน จ.เชียงราย	๕๐๐,๐๐๐
๔๑	ธนาคารน้ำใต้ดินระบบเปิด ม.๑๑ ต.ห้วยม อ.พาน จ.เชียงราย	๕๐๐,๐๐๐
๔๒	ธนาคารน้ำใต้ดินระบบเปิด ม.๔ ต.ธารทอง อ.พาน จ.เชียงราย	๕๐๐,๐๐๐
๔๓	ธนาคารน้ำใต้ดินระบบเปิด ม.๙ ต.ม่วงคำ อ.พาน จ.เชียงราย	๕๐๐,๐๐๐
๔๔	ธนาคารน้ำใต้ดินระบบเปิด ร่องหมาแก่น ม.๑๑ ต.ป่าแดด อ.ป่าแดด จ.เชียงราย	๕๐๐,๐๐๐
๔๕	ธนาคารน้ำใต้ดินระบบเปิด ลำเหมืองแม่ส้าน ช่วงระหว่าง ม.๑ ต.ป่าหุ่ง - ม.๒๑ ต.เมืองพาน อ.พาน จ.เชียงราย	๕๐๐,๐๐๐
๔๖	ธนาคารน้ำใต้ดินระบบเปิด ห้วยร่องคต ช่วงระหว่าง ม.๒ ต.แม่เย็น - ม.๔ ต.ทานตะวัน อ.พาน จ.เชียงราย	๕๐๐,๐๐๐
๔๗	ธนาคารน้ำใต้ดินระบบเปิด หนองปงหล่ม ม.๙ ต.สันสลี อ.เวียงป่าเป้า จ.เชียงราย	๕๐๐,๐๐๐
๔๘	ธนาคารน้ำใต้ดินระบบเปิด อ่าวห้วยป่าสัน ม.๑ ต.สันสลี อ.เวียงป่าเป้า จ.เชียงราย	๕๐๐,๐๐๐
๔๙	ธนาคารน้ำใต้ดินระบบเปิด ห้วยโป่งค่าง ม.๒ ต.บ้านโป่ง อ.เวียงป่าเป้า จ.เชียงราย	๕๐๐,๐๐๐
๕๐	ธนาคารน้ำใต้ดินระบบเปิด หนองน้ำก้อตเหนือ ม.๓ ต.เวียงกาหลง อ.เวียงป่าเป้า จ.เชียงราย	๕๐๐,๐๐๐
๕๑	ธนาคารน้ำใต้ดินระบบเปิด หนองห้วยเวียง ม.๖ ต.แม่เจดีย์ อ.เวียงป่าเป้า จ.เชียงราย	๕๐๐,๐๐๐
๕๒	ธนาคารน้ำใต้ดินระบบเปิด ม.๓ ต.เวียง อ.เวียงป่าเป้า จ.เชียงราย	๕๐๐,๐๐๐

๕๓	ธนาคารน้ำใต้ดินระบบเปิด ห้วยน้ำตั่ง ม.๑๒ ต.สันสลี อ.เวียงป่าเป้า จ.เชียงราย	๕๐๐,๐๐๐
๕๔	ธนาคารน้ำใต้ดินระบบเปิด สระเก็บน้ำ ม.๗ ต.ป่าซาง อ.เวียงเชียงรุ้ง จ.เชียงราย	๔๘๑,๐๐๐
๕๕	ธนาคารน้ำใต้ดินระบบเปิด ห้วยทรายขาว ม.๘ ต.ป่าซาง อ.เวียงเชียงรุ้ง จ.เชียงราย	๕๐๐,๐๐๐
๕๖	ธนาคารน้ำใต้ดินระบบเปิด หนองมน ม.๑๓ ต.ป่าซาง อ.เวียงเชียงรุ้ง จ.เชียงราย	๕๐๐,๐๐๐
๕๗	ธนาคารน้ำใต้ดินระบบเปิด อ่างเก็บน้ำห้วยร่องขุน ม.๘ ต.ทุ่งก่อ อ.เวียงเชียงรุ้ง จ.เชียงราย	๕๐๐,๐๐๐
๕๘	ธนาคารน้ำใต้ดินระบบเปิด หนองบัว ม.๒ ต.ดงมหาวัน อ.เวียงเชียงรุ้ง จ.เชียงราย	๕๐๐,๐๐๐
๕๙	ธนาคารน้ำใต้ดินระบบเปิด หนองปิง ม.๔ ต.ปงน้อย อ.ดอยหลวง จ.เชียงราย	๕๐๐,๐๐๐
๖๐	ธนาคารน้ำใต้ดินระบบเปิด สระเก็บน้ำประปาหมู่บ้าน ม.๕ ต.ปงน้อย อ.ดอยหลวง จ.เชียงราย	๕๐๐,๐๐๐
๖๑	ธนาคารน้ำใต้ดินระบบเปิด หนองอ้อ ม.๘ ต.ปงน้อย อ.ดอยหลวง จ.เชียงราย	๕๐๐,๐๐๐
๖๒	ธนาคารน้ำใต้ดินระบบเปิด สระเก็บน้ำห้วยทุ่งหญ้า ม.๒ ต.หนองป่าก่อ อ.ดอยหลวง จ.เชียงราย	๕๐๐,๐๐๐
๖๓	ธนาคารน้ำใต้ดินระบบเปิด หนองด่าน ม.๖ ต.โชคชัย อ.ดอยหลวง จ.เชียงราย	๕๐๐,๐๐๐
๖๔	ธนาคารน้ำใต้ดินระบบเปิด ห้วยขี้เหล็ก ม.๑๕ ต.ผางาม อ.เวียงชัย จ.เชียงราย	๕๐๐,๐๐๐
๖๕	ธนาคารน้ำใต้ดินระบบเปิด หนองผักหนาม ม.๔ ต.ผางาม อ.เวียงชัย จ.เชียงราย	๕๐๐,๐๐๐
๖๖	ธนาคารน้ำใต้ดินระบบเปิด ห้วยข้างเผือก ม.๓ ต.ผางาม อ.เวียงชัย จ.เชียงราย	๕๐๐,๐๐๐
๖๗	ธนาคารน้ำใต้ดินระบบเปิด สระห้วยตีนนก ม.๑๑ ต.ดอนศิลา อ.เวียงชัย จ.เชียงราย	๕๐๐,๐๐๐
๖๘	ธนาคารน้ำใต้ดินระบบเปิด สระเก็บน้ำสาธารณะ ม.๑ ต.เมืองชุม อ.เวียงชัย จ.เชียงราย	๕๐๐,๐๐๐

๖๙	ธนาคารน้ำใต้ดินระบบเปิด หนองมะปิ่น ม.๖ ต.เวียงชัย อ.เวียงชัย จ.เชียงราย	๕๐๐,๐๐๐
๗๐	ธนาคารน้ำใต้ดินระบบเปิดสระหนองบัว ม.๑๖ ต.แม่เปา อ.พญาเม็งราย จ.เชียงราย	๕๐๐,๐๐๐
๗๑	ธนาคารน้ำใต้ดินระบบเปิด สระเก็บน้ำสาธารณะประโยชน์ ม.๑๙ ต.แม่เปา อ.พญาเม็งราย จ.เชียงราย	๔๔๐,๐๐๐
๗๒	ธนาคารน้ำใต้ดินระบบเปิด สระน้ำอเนกประสงค์ ม.๔ ต.ไม้ยา อ.พญาเม็งราย จ.เชียงราย	๕๐๐,๐๐๐
๗๓	ธนาคารน้ำใต้ดินระบบเปิด สระนาหลง ม.๗ ต.ตาดควัน อ.พญาเม็งราย จ.เชียงราย	๕๐๐,๐๐๐
๗๔	ธนาคารน้ำใต้ดินระบบเปิด ห้วยป่าเป่า ม.๑๕ ต.แม่เปา อ.พญาเม็งราย จ.เชียงราย	๓๘๐,๐๐๐
๗๕	ธนาคารน้ำใต้ดินระบบเปิด ห้วยร่องจิว ม.๕ ต.เม็งราย อ.พญาเม็งราย จ.เชียงราย	๕๐๐,๐๐๐
๗๖	ธนาคารน้ำใต้ดินระบบเปิด หนองไค้ ม.๔ ต.จอมสวรรค์ อ.แม่จัน จ.เชียงราย	๕๐๐,๐๐๐
๗๗	ธนาคารน้ำใต้ดินระบบเปิด หนองสมแก้ว ม.๖ ต.จอมสวรรค์ อ.แม่จัน จ.เชียงราย	๕๐๐,๐๐๐
๗๘	ธนาคารน้ำใต้ดินระบบเปิด หนองผึ้ง ม.๖ ต.ท่าข้าวเปลือก อ.แม่จัน จ.เชียงราย	๕๐๐,๐๐๐
๗๙	ธนาคารน้ำใต้ดินระบบเปิด หนองจัน ม.๕ ต.แม่คำ อ.แม่จัน จ.เชียงราย	๕๐๐,๐๐๐
๘๐	ธนาคารน้ำใต้ดินระบบเปิด หนองปู่ไฮ้ ม.๑ ต.จันจว้าใต้ อ.แม่จัน จ.เชียงราย	๕๐๐,๐๐๐
๘๑	ธนาคารน้ำใต้ดินระบบเปิด หนองน้ำมุ้งหมู ม.๑๐ ต.ป่าตึง อ.แม่จัน จ.เชียงราย	๕๐๐,๐๐๐
๘๒	ธนาคารน้ำใต้ดินระบบเปิด หนองหลุก ม.๑ ต.ป่าซาง อ.แม่จัน จ.เชียงราย	๕๐๐,๐๐๐
๘๓	ธนาคารน้ำใต้ดินระบบเปิด หนองกวาง ม.๖ ต.ท่าข้าวเปลือก อ.แม่จัน จ.เชียงราย	๕๐๐,๐๐๐
๘๔	ธนาคารน้ำใต้ดินระบบเปิด หนองสาธารณประโยชน์ป่ายาง ม.๒ ต.ศรีคำ อ.แม่จัน จ.เชียงราย	๕๐๐,๐๐๐
๘๕	ธนาคารน้ำใต้ดินระบบเปิด อ่างเก็บน้ำก้อดป่าหญ้าไซ ม.๕ ต.สันทราย อ.แม่จัน จ.เชียงราย	๕๐๐,๐๐๐
๘๖	ธนาคารน้ำใต้ดินระบบเปิด ห้วยลุงแดง ม.๗ ต.จันจว้า อ.แม่จัน จ.เชียงราย	๕๐๐,๐๐๐
๘๗	ธนาคารน้ำใต้ดินระบบเปิด หนองไฟไหม้ ม.๕ ต.บุญเรือง อ.เชียงของ จ.เชียงราย	๕๐๐,๐๐๐
๘๘	ธนาคารน้ำใต้ดินระบบเปิด หนองไคร้หวี ม.๙ ต.บุญเรือง อ.เชียงของ จ.เชียงราย	๕๐๐,๐๐๐

๘๙	ธนาคารน้ำใต้ดินระบบเปิด สระน้ำสาธารณะประโยชน์ ม.๑ ต.ศรี อ.เชียงของ จ.เชียงราย	๕๐๐,๐๐๐
๙๐	ธนาคารน้ำใต้ดินระบบเปิด หนองหลวง ม.๑๐ ต.ศรี อ.เชียงของ จ.เชียงราย	๕๐๐,๐๐๐
๙๑	ธนาคารน้ำใต้ดินระบบเปิด สระน้ำสาธารณะประโยชน์ ม.๑๑ ต.ศรี อ.เชียงของ จ.เชียงราย	๕๐๐,๐๐๐
๙๒	ธนาคารน้ำใต้ดินระบบเปิด อ่างเก็บน้ำบ้านม่วงเจ็ดต้น ม.๙ ต.ศรีดอนชัย อ.เชียงของ จ.เชียงราย	๕๐๐,๐๐๐
๙๓	ธนาคารน้ำใต้ดินระบบเปิด หนองกวาง ม.๕ ต.บุญเรือง อ.เชียงของ จ.เชียงราย	๕๐๐,๐๐๐
๙๔	ธนาคารน้ำใต้ดินระบบเปิด ร่องวังขาง ม.๖ ต.สถาน อ.เชียงของ จ.เชียงราย	๕๐๐,๐๐๐
๙๕	ธนาคารน้ำใต้ดินระบบเปิด หนองบัว ม.๑๐ ต.เวียง อ.เชียงของ จ.เชียงราย	๕๐๐,๐๐๐
๙๖	ธนาคารน้ำใต้ดินระบบเปิด หนองนาปาง ม.๘ ต.โป่งผา อ.แม่สาย จ.เชียงราย	๕๐๐,๐๐๐
๙๗	ธนาคารน้ำใต้ดินระบบเปิด หนองสาธารณะ ม.๖ ต.ศรีเมืองชุม อ.แม่สาย จ.เชียงราย	๕๐๐,๐๐๐
๙๘	ธนาคารน้ำใต้ดินระบบเปิด หนองสาธารณะ ม.๘ ต.บ้านด้าย อ.แม่สาย จ.เชียงราย	๔๒๓,๐๐๐
๙๙	ธนาคารน้ำใต้ดินระบบเปิด หนองสาธารณะ ม.๑๓ ต.แม่สาย อ.แม่สาย จ.เชียงราย	๕๐๐,๐๐๐
๑๐๐	ธนาคารน้ำใต้ดินระบบเปิด หนองสาธารณะ ม.๕, ม.๗ ต.ศรีเมืองชุม อ.แม่สาย จ.เชียงราย	๕๐๐,๐๐๐
๑๐๑	ธนาคารน้ำใต้ดินระบบเปิด หนองสาธารณะ ม.๘ ต.โป่งงาม อ.แม่สาย จ.เชียงราย	๕๐๐,๐๐๐
๑๐๒	ธนาคารน้ำใต้ดินระบบเปิด หนองสาธารณะ ม.๑๑ ต.ห้วยไคร้ อ.แม่สาย จ.เชียงราย	๕๐๐,๐๐๐
๑๐๓	ธนาคารน้ำใต้ดินระบบเปิด หนองป่าไร่ ม.๑ ต.เกาะช้าง อ.แม่สาย จ.เชียงราย ใช้ประโยชน์ร่วมกับ ม.๖ ต.ศรีเมืองชุม อ.แม่สาย จ.เชียงราย	๕๐๐,๐๐๐
๑๐๔	ธนาคารน้ำใต้ดินระบบเปิด หนองผักเหือก ม.๕ ต.ป่าแวง อ.ป่าแดด จ.เชียงราย	๔๘๐,๐๐๐
๑๐๕	ธนาคารน้ำใต้ดินระบบเปิด หนองปู่ค่าย ม.๕ ต.ป่าแวง อ.ป่าแดด จ.เชียงราย	๔๙๕,๐๐๐
๑๐๖	ธนาคารน้ำใต้ดินระบบเปิด แผลงสาธิต ม.๙ ต.ป่าแวง อ.ป่าแดด จ.เชียงราย	๑๑๖,๐๐๐
๑๐๗	ธนาคารน้ำใต้ดินระบบเปิด หนองฮ้องฮั้น ม.๓ ต.สันมะค่า อ.ป่าแดด จ.เชียงราย	๕๐๐,๐๐๐
๑๐๘	ธนาคารน้ำใต้ดินระบบเปิดหนองม่อนป่าเหียง ม.๑ ต.ศรีโพธิ์เงิน อ.ป่าแดด จ.เชียงราย	๕๐๐,๐๐๐
๑๐๙	ธนาคารน้ำใต้ดินระบบเปิด ห้วยป่าปู่ ม.๒ ต.แม่พริก อ.แม่สรวย จ.เชียงราย	๕๐๐,๐๐๐
๑๑๐	ธนาคารน้ำใต้ดินระบบเปิด ห้วยหนองแสลง ม.๑๓ ต.แม่พริก อ.แม่สรวย จ.เชียงราย	๔๙๙,๐๐๐

๑๑๑	ธนาคารน้ำใต้ดินระบบเปิด หนองห้วยบ่อส้ม ม.๑๓ ต.แม่พริก อ.แม่สรวย จ.เชียงราย	๕๐๐,๐๐๐
๑๑๒	ธนาคารน้ำใต้ดินระบบเปิด หนองจอตาทิน ม.๘ ต.ป่าแดด อ.แม่สรวย จ.เชียงราย	๕๐๐,๐๐๐
๑๑๓	ธนาคารน้ำใต้ดินระบบเปิด อ่างเก็บน้ำบ้านดอนชัย ม.๑๐ ต.ท่าก้อ อ.แม่สรวย จ.เชียงราย	๕๐๐,๐๐๐
๑๑๔	ธนาคารน้ำใต้ดินระบบเปิด อ่างเก็บน้ำห้วยต้นแอ้ว ม.๑๐ ต.แม่สรวย อ.แม่สรวย จ.เชียงราย	๕๐๐,๐๐๐
๑๑๕	ธนาคารน้ำใต้ดินระบบเปิด จอป่าล้าน ม.๑ ต.โยนก อ.เชียงแสน จ.เชียงราย	๕๐๐,๐๐๐
๑๑๖	ธนาคารน้ำใต้ดินระบบเปิด ห้วยถนนตอนล่าง ม.๑ ต.โยนก อ.เชียงแสน จ.เชียงราย	๕๐๐,๐๐๐
๑๑๗	ธนาคารน้ำใต้ดินระบบเปิด หนองป่าสัก ม.๖ ต.โยนก อ.เชียงแสน จ.เชียงราย	๕๐๐,๐๐๐
๑๑๘	ธนาคารน้ำใต้ดินระบบเปิด หนองไม้ตรี ม.๕ ต.ศรีดอนมูล อ.เชียงแสน จ.เชียงราย	๕๐๐,๐๐๐
๑๑๙	ธนาคารน้ำใต้ดินระบบเปิด หนองปลาสร้อย ม.๑๐ ต.แม่เงิน อ.เชียงแสน จ.เชียงราย	๕๐๐,๐๐๐
๑๒๐	ธนาคารน้ำใต้ดินระบบเปิด หนองแสลบ ม.๘ ต.บ้านแซว อ.เชียงแสน จ.เชียงราย	๕๐๐,๐๐๐
๑๒๑	ธนาคารน้ำใต้ดินระบบเปิด หนองอึ้ง ม.๑ ต.เวียง อ.เชียงแสน จ.เชียงราย	๕๐๐,๐๐๐
๑๒๒	ธนาคารน้ำใต้ดินระบบเปิด หนองสัญญา ม.๓ ต.ป่าตาล อ.ขุนตาล จ.เชียงราย	๕๐๐,๐๐๐
๑๒๓	ธนาคารน้ำใต้ดินระบบเปิด หนองบัว ม.๔ ต.ป่าตาล อ.ขุนตาล จ.เชียงราย	๕๐๐,๐๐๐
๑๒๔	ธนาคารน้ำใต้ดินระบบเปิด หนองผักแว่น ม.๘ ต.ป่าตาล อ.ขุนตาล จ.เชียงราย	๕๐๐,๐๐๐
๑๒๕	ธนาคารน้ำใต้ดินระบบเปิด บ่อโปร่ง ม.๑๒ ต.ต้า อ.ขุนตาล จ.เชียงราย	๕๐๐,๐๐๐
๑๒๖	ธนาคารน้ำใต้ดินระบบเปิด หนองยางหอม ม.๑๗ ต.ยางหอม อ.ขุนตาล จ.เชียงราย	๕๐๐,๐๐๐
๑๒๗	ธนาคารน้ำใต้ดินระบบเปิด อ่างเก็บน้ำห้วยขาเกด ม.๘ ต.จอมหมอกแก้ว อ.แม่ลาว จ.เชียงราย	๔๑๐,๐๐๐
๑๒๘	ธนาคารน้ำใต้ดินระบบเปิด หนองบัว ม.๑ ต.จอมหมอกแก้ว อ.แม่ลาว จ.เชียงราย	๕๐๐,๐๐๐
๑๒๙	ธนาคารน้ำใต้ดินระบบเปิด บ้านป่าแดง ม.๗ ต.จอมหมอกแก้ว อ.แม่ลาว จ.เชียงราย	๔๑๐,๐๐๐
๑๓๐	ธนาคารน้ำใต้ดินระบบเปิด อ่างเก็บน้ำแม่ขาว ม.๑ ต.โป่งแพร่ อ.แม่ลาว จ.เชียงราย	๕๐๐,๐๐๐

๑๓๑	ธนาคารน้ำใต้ดินระบบเปิด ลำเหมืองแหย่ ม.๑๕ ต.ดงมะดะ อ.แม่ลาว จ.เชียงราย	๕๐๐,๐๐๐
๑๓๒	ธนาคารน้ำใต้ดินระบบเปิด ลำเหมืองร่องลึก ม.๙ ต.บัวสลี อ.แม่ลาว จ.เชียงราย	๕๐๐,๐๐๐
๑๓๓	ธนาคารน้ำใต้ดินระบบเปิด อ่างเก็บน้ำห้วยแม่ไร่ ม.๑๘ ต.แม่ฟ้าหลวง อ.แม่ฟ้าหลวง จ.เชียงราย	๕๐๐,๐๐๐
	<b>รวมทั้งสิ้น</b>	<b>๑,๕๐๐,๐๐๐</b>

## ๒. การติดตามและประเมินผลโครงการ

แผนพัฒนาท้องถิ่น (พ.ศ. ๒๕๖๑ - ๒๕๖๕) องค์การบริหารส่วนจังหวัดเชียงราย ฉบับเพิ่มเติม ครั้งที่ ๑ - ๑๓, ฉบับแก้ไข ครั้งที่ ๑ - ๖ ฉบับเปลี่ยนแปลง ครั้งที่ ๑ - ๕ ประกอบด้วย ๖ ยุทธศาสตร์การพัฒนา มีจำนวนโครงการทั้งสิ้น จำนวน ๕๕๔ โครงการและนำไปสู่การปฏิบัติ จำนวน ๔๐๙ โครงการ โดยคณะกรรมการติดตามและประเมินผลแผนพัฒนาองค์การบริหารส่วนจังหวัดเชียงราย และคณะกรรมการติดตามและประเมินผลแผนพัฒนาองค์การบริหารส่วนจังหวัดเชียงราย พิจารณาติดตามและประเมินผลโครงการ ระหว่างเดือน ตุลาคม ๒๕๖๓ - กันยายน ๒๕๖๔ ดังนี้

### **\*\*ยุทธศาสตร์ที่ ๑ การพัฒนาโครงสร้างพื้นฐานและระบบคมนาคมขนส่ง\*\***

๑.ชื่อโครงการ : โครงการก่อสร้างถนนลาดยางแอสฟัลท์ติกคอนกรีต เชื่อมระหว่าง ม.๗ ต.ศรีดอนไชย - ม.๙ ต.แม่ลอย อ.เทิง จ.เชียงราย

งบประมาณ : ๑,๖๗๕,๐๐๐ บาท

ปริมาณงาน : ผิวจราจรกว้าง ๖.๐๐ เมตร ยาว ๕๕๕.๐๐ เมตร หรือพื้นที่ไม่น้อยกว่า ๓,๓๓๐.๐๐ เมตร

หน่วยงานที่รับผิดชอบ : องค์การบริหารส่วนจังหวัดเชียงราย

ประโยชน์ที่ได้รับจากการดำเนินงาน

๑. ท้องถิ่นมีเส้นทางคมนาคมที่ได้มาตรฐาน
๒. ประชาชนได้รับความสะดวกและปลอดภัยในการสัญจร

ปัญหา อุปสรรคและข้อเสนอแนะในการดำเนินโครงการ :

- ไม่มี

การวิเคราะห์ข้อมูลความพึงพอใจ

ความพึงพอใจต่อผลการดำเนินงานโครงการก่อสร้างถนนลาดยางแอสฟัลท์ติกคอนกรีต เชื่อมระหว่าง ม.๗ต.ศรีดอนไชย - ม.๙ ต.แม่ลอย อ.เทิง จ.เชียงราย จำนวน ๑๖ ราย

การวิเคราะห์ข้อมูล แบ่งเป็น ๓ ตอนดังนี้

ตอนที่ ๑ การวิเคราะห์ข้อมูลทั่วไปของผู้ตอบแบบสอบถาม

ตอนที่ ๒ ความพึงพอใจของประชาชน/ผู้เข้าร่วมโครงการต่อผลการดำเนินงานตามยุทธศาสตร์การพัฒนาโครงสร้างพื้นฐานและระบบคมนาคมขนส่ง

ตอนที่ ๓ ความพึงพอใจของผู้ตอบแบบสอบถามด้านการมีส่วนร่วมต่อการดำเนินงานขององค์การบริหารส่วนจังหวัดเชียงราย

ตอนที่ ๑ การวิเคราะห์ข้อมูลทั่วไปของผู้ตอบแบบสอบถาม

ตารางที่ ๑.๑ แสดงจำนวนร้อยละของผู้ตอบแบบสอบถามแบบจำแนกเพศ

เพศ	จำนวน	ร้อยละ
ชาย	๑๐	๖๒.๕
หญิง	๖	๓๗.๕
รวม	๑๖	๑๐๐.๐

จากตารางที่ ๑.๑ จากตารางผู้ตอบแบบสอบถามส่วนใหญ่เป็นเพศชาย ๑๐ ราย คิดเป็นร้อยละ ๖๒.๕ เพศหญิง ๖ ราย คิดเป็นร้อยละ ๓๗.๕

ตารางที่ ๑.๒ แสดงจำนวนร้อยละของผู้ตอบแบบสอบถามแบบจำแนกตามอายุ

อายุ	จำนวน	ร้อยละ
๓๑- ๔๐ ปี	๑	๖.๒
๔๑ - ๕๐ ปี	๑	๖.๒
๕๑ - ๖๐ ปี	๑๐	๖๒.๕
มากกว่า ๖๐ ปี	๔	๒๕.๐
<b>รวม</b>	<b>๑๖</b>	<b>๑๐๐.๐</b>

จากตารางที่ ๑.๒ ผู้ตอบแบบสอบถามส่วนใหญ่มีอายุ ๕๑ - ๖๐ ปี จำนวน ๑๐ ราย คิดเป็นร้อยละ ๖๒.๕ รองลงมา มากกว่า ๖๐ ปี จำนวน ๔ ราย คิดเป็นร้อยละ ๒๕.๐ และอายุ ๓๑- ๔๐ ปี, อายุ ๔๑ - ๕๐ ปี จำนวน ๑ ราย คิดเป็นร้อยละ ๖.๒

ตารางที่ ๑.๓ แสดงจำนวนร้อยละของผู้ตอบแบบสอบถามแบบจำแนกตามระดับการศึกษา

ระดับการศึกษา	จำนวน	ร้อยละ
ระดับประถมศึกษา	๕	๓๑.๒
ระดับมัธยมต้น/หรือเทียบเท่า	๒	๑๒.๕
ระดับปริญญาตรี	๕	๓๑.๒
สูงกว่าระดับปริญญาตรี	๔	๒๕.๐
<b>รวม</b>	<b>๑๖</b>	<b>๑๐๐.๐</b>

จากตารางที่ ๑.๓ ผู้ตอบแบบสอบถามส่วนใหญ่มีการศึกษาระดับระดับประถมศึกษา, ระดับปริญญาตรี จำนวน ๕ ราย คิดเป็นร้อยละ ๓๑.๒ รองลงมา ระดับสูงกว่าระดับปริญญาตรี จำนวน ๔ ราย คิดเป็นร้อยละ ๒๕.๐ และระดับมัธยมต้น/หรือเทียบเท่า

ตารางที่ ๑.๔ แสดงจำนวนร้อยละของผู้ตอบแบบสอบถามแบบจำแนกตามอาชีพ

อาชีพ	จำนวน	ร้อยละ
ข้าราชการการเมืองท้องถิ่น	๓	๑๘.๘
ข้าราชการ	๕	๓๑.๒
ประกอบธุรกิจส่วนตัว	๓	๑๘.๘
เกษตรกร	๕	๓๑.๒
<b>รวม</b>	<b>๑๖</b>	<b>๑๐๐.๐</b>

จากตารางที่ ๑.๔ ผู้ตอบแบบสอบถามส่วนใหญ่มีอาชีพข้าราชการ, เกษตรกร จำนวน ๕ ราย คิดเป็นร้อยละ ๓๑.๒ รองลงมา ข้าราชการการเมือง, เกษตรกร จำนวน ๓ ราย คิดเป็นร้อยละ ๑๘.๘

ตารางที่ ๑.๕ แสดงจำนวนร้อยละของผู้ตอบแบบสอบถามแบบจำแนกตามภูมิภาค

ภูมิภาค	จำนวน	ร้อยละ
อำเภอเมืองเชียงราย	๖	๓๗.๕
อำเภอเทิง	๗	๔๓.๘
อำเภอเวียงชัย	๑	๖.๒



อำเภอแม่ลาว	๑	๖.๒
อำเภอเวียงแก่น	๑	๖.๒
<b>รวม</b>	<b>๑๖</b>	<b>๑๐๐.๐</b>

จากตารางที่ ๑.๕ ผู้ตอบแบบสอบถามส่วนใหญ่มีภูมิลำเนาอยู่ในอำเภอเทิง จำนวน ๗ ราย คิดเป็นร้อยละ ๔๓.๘ รองลงมา อำเภอเมืองเชียงราย จำนวน ๖ ราย คิดเป็นร้อยละ ๓๗.๕ และอำเภอเวียงชัย, อำเภอแม่ลาว, อำเภอเวียงแก่น จำนวน ๑ ราย คิดเป็นร้อยละ ๖.๒

ตอนที่ ๒ แสดงร้อยละความพึงพอใจของประชาชนต่อผลการดำเนินงานขององค์การบริหารส่วนจังหวัดเชียงราย

ประเด็น/หัวข้อ	ความพึงพอใจของประชาชน				
	มากที่สุด จำนวน (ร้อยละ)	มาก จำนวน (ร้อยละ)	ปานกลาง จำนวน (ร้อยละ)	น้อย จำนวน (ร้อยละ)	น้อยที่สุด จำนวน (ร้อยละ)
๑. การเปิดโอกาสให้ประชาชนมีส่วนร่วมในการตรวจสอบการดำเนินงานโครงการ/กิจกรรม	๙ (๕๖.๒)	๖ (๓๗.๕)	๑ (๖.๒)	๐ (๐)	๐ (๐)
๒. การดำเนินงานโครงการ/กิจกรรม นำไปสู่การแก้ไขปัญหา ตอบสนองต่อความต้องการของประชาชนในท้องถิ่นได้อย่างถูกต้อง	๑๔ (๘๗.๕)	๒ (๑๒.๕)	๐ (๐)	๐ (๐)	๐ (๐)
๓. ความสะดวกรวดเร็วในการดำเนินโครงการ/กิจกรรม	๑๓ (๘๑.๒)	๓ (๑๘.๘)	๐ (๐)	๐ (๐)	๐ (๐)
๔. ประโยชน์ที่ประชาชนได้รับจากการดำเนินโครงการ/กิจกรรมที่ อบจ. เชียงรายดำเนินการ	๑๕ (๙๓.๘)	๑ (๖.๒)	๐ (๐)	๐ (๐)	๐ (๐)
๕. ความคุ้มค่าของงบประมาณที่ดำเนินงาน	๑๓ (๘๑.๒)	๓ (๑๘.๘)	๒ (๑๒.๒)	๐ (๐)	๐ (๐)
๖. การประชาสัมพันธ์โครงการ/กิจกรรมให้ประชาชนได้รับรู้ข้อมูลได้อย่างทั่วถึง	๗ (๔๓.๘)	๖ (๓๗.๕)	๓ (๑๘.๘)	๐ (๐)	๐ (๐)
๗. มีการรายงานผลการดำเนินโครงการ/กิจกรรมต่อสาธารณะ	๑๐ (๖๒.๕)	๖ (๓๗.๕)	๐ (๐)	๐ (๐)	๐ (๐)

จากตารางที่ ๓.๑ ผู้ตอบแบบสอบถามส่วนใหญ่มีความพึงพอใจมากที่สุดคือ ประโยชน์ที่ประชาชนได้รับจากการดำเนินโครงการ/กิจกรรมที่ อบจ. เชียงรายดำเนินการ จำนวน ๑๕ ราย คิดเป็นร้อยละ ๙๓.๘ รองลงมา การดำเนินงานโครงการ/กิจกรรม นำไปสู่การแก้ไขปัญหา ตอบสนองต่อความต้องการของประชาชนในท้องถิ่นได้อย่างถูกต้อง จำนวน ๑๔ ราย คิดเป็นร้อยละ ๘๗.๕ และความสะดวกรวดเร็วในการดำเนินโครงการ/กิจกรรม, ความคุ้มค่าของงบประมาณที่ดำเนินงาน จำนวน ๑๓ ราย คิดเป็นร้อยละ ๘๑.๒ ตามลำดับ

### ตอนที่ ๓ การวิเคราะห์ความพึงพอใจของประชาชน

ประเด็น/หัวข้อ	ค่าเฉลี่ย	ส่วนเบี่ยงเบน	
		มาตรฐาน	แปลความหมาย
๑. การเปิดโอกาสให้ประชาชนมีส่วนร่วมในการตรวจสอบการดำเนินงานโครงการ/กิจกรรม	๔.๕๐	๐.๖๓	มีความพึงพอใจมากที่สุด
๒. การดำเนินงานโครงการ/กิจกรรม นำไปสู่การแก้ไขปัญหา ตอบสนองต่อความต้องการของประชาชนในท้องถิ่นได้อย่างถูกต้อง	๔.๘๗	๐.๓๔	มีความพึงพอใจมากที่สุด
๓. ความสะดวกรวดเร็วในการดำเนินโครงการ/กิจกรรม	๔.๘๑	๐.๔๐	มีความพึงพอใจมากที่สุด
๔. ประโยชน์ที่ประชาชนได้รับจากการดำเนินโครงการ/กิจกรรมที่ อบจ. เชียงรายดำเนินการ	๔.๙๓	๐.๒๕	มีความพึงพอใจมากที่สุด
๕. ความคุ้มค่าของงบประมาณที่ดำเนินงาน	๔.๘๑	๐.๔๐	มีความพึงพอใจมากที่สุด
๖. การประชาสัมพันธ์โครงการ/กิจกรรมให้ประชาชนได้รับรู้ข้อมูลได้อย่างทั่วถึง	๔.๒๕	๐.๗๗	มีความพึงพอใจมากที่สุด
๗. มีการรายงานผลการดำเนินโครงการ/กิจกรรมต่อสาธารณะ	๔.๖๒	๐.๕๐	มีความพึงพอใจมากที่สุด

จากตารางที่ ๓.๒ ผู้ตอบแบบสอบถามส่วนใหญ่มีระดับความพึงพอใจมากที่สุด ค่าเฉลี่ยเท่ากับ ๔.๙๓ ประโยชน์ที่ประชาชนได้รับจากการดำเนินโครงการ/กิจกรรมที่ อบจ. เชียงรายดำเนินการ รองลงมา การดำเนินงานโครงการ/กิจกรรม นำไปสู่การแก้ไขปัญหา ตอบสนองต่อความต้องการของประชาชนในท้องถิ่นได้อย่างถูกต้อง ค่าเฉลี่ยเท่ากับ ๔.๘๗ และความสะดวกรวดเร็วในการดำเนินโครงการ/กิจกรรม, ความคุ้มค่าของงบประมาณที่ดำเนินงานค่าเฉลี่ยเท่ากับ ๔.๘๑

### ตอนที่ ๔ ปัญหา อุปสรรค และข้อเสนอแนะ จากการติดตามและประเมินผล

- เห็นควรดำเนินการก่อสร้างถนนในระยะทางที่ต่อจากของเดิมให้แล้วเสร็จ เพื่อความปลอดภัยและความสะดวกในการสัญจรของประชาชนระหว่างตำบล
- เห็นควรประสานท้องถิ่นในเขตพื้นที่จัดทำโครงการก่อสร้างถนนต่อจากของเดิมบรรจุในแผนพัฒนาท้องถิ่น และประสานขอรับการสนับสนุนงบประมาณก่อสร้างในปีงบประมาณถัดไป

\*\*\*\*\*

😊😊 ภาพกิจกรรม 😊😊



๒.ชื่อโครงการ : โครงการก่อสร้างถนนคอนกรีตเสริมเหล็ก เชื่อมระหว่าง ม.๘ ต.ป่าตาล – ม.๖ ต.ต้า อ.ขุนตาล  
จ.เชียงราย

งบประมาณ : ๑,๐๐๐,๐๐๐ บาท

ปริมาณงาน : ผิวจราจรกว้าง ๖.๐๐ เมตร ยาว ๓๐๐.๐๐ เมตร หรือพื้นที่ไม่น้อยกว่า ๑,๘๐๐.๐๐ ตารางเมตร

หน่วยงานที่รับผิดชอบ : องค์การบริหารส่วนจังหวัดเชียงราย

ประโยชน์ที่ประชาชนได้รับจากการดำเนินงาน

๑. ท้องถิ่นมีเส้นทางคมนาคมที่ได้มาตรฐาน
๒. ประชาชนได้รับความสะดวกและปลอดภัยในการสัญจร

ปัญหา อุปสรรคและข้อเสนอแนะในการดำเนินโครงการ :

๑. การก่อสร้างเป็นช่วงฤดูฝนและช่วงฤดูการทำนาของเกษตรกร ทำให้การทำงานมีความยากลำบาก
๒. ผู้รับจ้างเข้าดำเนินงานช้าและต้องทำงานแข่งกับระยะเวลา ทำให้ต้องเร่งดำเนินการก่อสร้างให้แล้วเสร็จตามสัญญาจ้างก่อสร้าง

การวิเคราะห์ข้อมูลความพึงพอใจ

ความพึงพอใจต่อผลการดำเนินงานโครงการก่อสร้างถนนคอนกรีตเสริมเหล็ก เชื่อมระหว่าง

ม.8 ต.ป่าตาล – ม.6 ต.ต้า อ.ขุนตาล จ.เชียงราย จำนวน ๙ ราย

การวิเคราะห์ข้อมูล แบ่งเป็น ๓ ตอนดังนี้

ตอนที่ ๑ การวิเคราะห์ข้อมูลทั่วไปของผู้ตอบแบบสอบถาม

ตอนที่ ๒ ความพึงพอใจของประชาชน/ผู้เข้าร่วมโครงการต่อผลการดำเนินงานตามยุทธศาสตร์การ

พัฒนาโครงสร้างพื้นฐานและระบบคมนาคมขนส่ง

ตอนที่ ๓ ความพึงพอใจของผู้ตอบแบบสอบถามด้านการมีส่วนร่วมต่อการดำเนินงานของ

องค์การบริหารส่วนจังหวัดเชียงราย

ตอนที่ ๑การวิเคราะห์ข้อมูลทั่วไปของผู้ตอบแบบสอบถาม

ตารางที่ ๑.๑ แสดงจำนวนร้อยละของผู้ตอบแบบสอบถามแบบจำแนกเพศ

เพศ	จำนวน	ร้อยละ
ชาย	๔	๔๔.๔
หญิง	๕	๕๕.๖
รวม	๙	๑๐๐.๐

จากตารางที่ ๑.๑ จากตารางผู้ตอบแบบสอบถามส่วนใหญ่เป็นเพศหญิง ๕ ราย คิดเป็นร้อยละ ๕๕.๖ เพศชาย ๔ ราย คิดเป็นร้อยละ ๔๔.๔

ตารางที่ ๑.๒ แสดงจำนวนร้อยละของผู้ตอบแบบสอบถามแบบจำแนกตามอายุ

อายุ	จำนวน	ร้อยละ
๓๑- ๔๐ ปี	๑	๑๑.๑
๔๑ - ๕๐ ปี	๑	๑๑.๑
๕๑ - ๖๐ ปี	๕	๕๕.๖
มากกว่า ๖๐ ปี	๒	๒๒.๒

รวม	๙	๑๐๐.๐
-----	---	-------

จากตารางที่ ๑.๒ ผู้ตอบแบบสอบถามส่วนใหญ่มีอายุ ๕๑ - ๖๐ ปี จำนวน ๕ ราย คิดเป็นร้อยละ ๕๕.๖ รองลงมา มากกว่า ๖๐ ปี จำนวน ๒ ราย คิดเป็นร้อยละ ๒๒.๒ และ อายุ ๓๑ - ๔๐ ปี, ๔๑ - ๕๐ ปี จำนวน ๑ ราย คิดเป็นร้อยละ ๑๑.๑

ตารางที่ ๑.๓ แสดงจำนวนร้อยละของผู้ตอบแบบสอบถามแบบจำแนกตามระดับการศึกษา

ระดับการศึกษา	จำนวน	ร้อยละ
ระดับมัธยมต้น/หรือเทียบเท่า	๑	๑๑.๑
ระดับปริญญาตรี	๔	๔๔.๔
สูงกว่าระดับปริญญาตรี	๔	๔๔.๔
รวม	๙	๑๐๐.๐

จากตารางที่ ๑.๓ ผู้ตอบแบบสอบถามส่วนใหญ่มีการศึกษาระดับปริญญาตรี, ระดับสูงกว่าปริญญาตรี จำนวน ๔ ราย คิดเป็นร้อยละ ๔๔.๔ รองลงมา ระดับมัธยมต้น/หรือเทียบเท่า จำนวน ๑ ราย คิดเป็นร้อยละ ๑๑.๑

ตารางที่ ๑.๔ แสดงจำนวนร้อยละของผู้ตอบแบบสอบถามแบบจำแนกตามอาชีพ

อาชีพ	จำนวน	ร้อยละ
ข้าราชการการเมืองท้องถิ่น	๑	๑๑.๑
ข้าราชการ	๕	๕๕.๖
ประกอบธุรกิจส่วนตัว	๓	๓๓.๓
รวม	๙	๑๐๐.๐

จากตารางที่ ๑.๔ ผู้ตอบแบบสอบถามส่วนใหญ่มีอาชีพข้าราชการจำนวน ๕ ราย คิดเป็นร้อยละ ๕๕.๖ ประกอบธุรกิจส่วนตัว ๓ ราย คิดเป็นร้อยละ ๓๓.๓ และข้าราชการการเมือง จำนวน ๑ ราย คิดเป็นร้อยละ ๑๑.๑

ตารางที่ ๑.๕ แสดงจำนวนร้อยละของผู้ตอบแบบสอบถามแบบจำแนกตามภูมิลำเนา

ภูมิลำเนา	จำนวน	ร้อยละ
อำเภอเมืองเชียงราย	๖	๖๖.๗
อำเภอเวียงชัย	๑	๑๑.๑
อำเภอแม่ลาว	๑	๑๑.๑
อำเภอเวียงแก่น	๑	๑๑.๑
รวม	๙	๑๐๐.๐

จากตารางที่ ๑.๕ ผู้ตอบแบบสอบถามส่วนใหญ่มีภูมิลำเนาอยู่ในอำเภอเมืองเชียงราย จำนวน ๖ ราย คิดเป็นร้อยละ ๖๖.๗ รองลงมา อำเภอเวียงชัย, อำเภอแม่ลาว, อำเภอเวียงแก่น จำนวน ๑ ราย คิดเป็นร้อยละ ๑๑.๑

ตอนที่ ๒ แสดงร้อยละความพึงพอใจของประชาชนต่อผลการดำเนินงานขององค์การบริหารส่วนจังหวัดเชียงราย

ประเด็น/หัวข้อ	ความพึงพอใจของประชาชน				
	มากที่สุด จำนวน (ร้อยละ)	มาก จำนวน (ร้อยละ)	ปานกลาง จำนวน (ร้อยละ)	น้อย จำนวน (ร้อยละ)	น้อยที่สุด จำนวน (ร้อยละ)
๑. การเปิดโอกาสให้ประชาชนมีส่วนร่วมในการตรวจสอบการดำเนินงานโครงการ/กิจกรรม	๔ (๔๔.๔)	๔ (๔๔.๔)	๑ (๑๑.๑)	๐ (๐)	๐ (๐)
๒. การดำเนินงานโครงการ/กิจกรรม นำไปสู่การแก้ไขปัญหา ตอบสนองต่อความต้องการของประชาชนในท้องถิ่นได้อย่างถูกต้อง	๔ (๔๔.๔)	๕ (๕๕.๖)	๐ (๐)	๐ (๐)	๐ (๐)
๓. ความสะดวกรวดเร็วในการดำเนินโครงการ/กิจกรรม	๒ (๒๒.๒)	๖ (๖๖.๗)	๑ (๑๑.๑)	๐ (๐)	๐ (๐)
๔. ประโยชน์ที่ประชาชนได้รับจากการดำเนินโครงการ/กิจกรรมที่ อบจ. เชียงรายดำเนินการ	๕ (๕๕.๖)	๓ (๓๓.๓)	๑ (๑๑.๑)	๐ (๐)	๐ (๐)
๕. ความคุ้มค่าของงบประมาณที่ดำเนินงาน	๕ (๕๕.๖)	๓ (๓๓.๓)	๑ (๑๑.๑)	๐ (๐)	๐ (๐)
๖. การประชาสัมพันธ์โครงการ/กิจกรรมให้ประชาชนได้รับรู้ข้อมูลได้อย่างทั่วถึง	๒ (๒๒.๒)	๔ (๔๔.๔)	๓ (๓๓.๓)	๐ (๐)	๐ (๐)
๗. มีการรายงานผลการดำเนินโครงการ/กิจกรรมต่อสาธารณะ	๑ (๑๑.๑)	๘ (๘๘.๙)	๐ (๐)	๐ (๐)	๐ (๐)

จากตารางที่ ๓.๑ ผู้ตอบแบบสอบถามส่วนใหญ่มีความพึงพอใจมากที่สุดคือ ประโยชน์ที่ประชาชนได้รับจากการดำเนินโครงการ/กิจกรรมที่ อบจ. เชียงรายดำเนินการ, ความคุ้มค่าของงบประมาณที่ดำเนินงาน จำนวน ๕ ราย คิดเป็นร้อยละ ๕๕.๖ รองลงมา การเปิดโอกาสให้ประชาชนมีส่วนร่วมในการตรวจสอบการดำเนินงานโครงการ/กิจกรรม, การดำเนินงานโครงการ/กิจกรรม นำไปสู่การแก้ไขปัญหา ตอบสนองต่อความต้องการของประชาชนในท้องถิ่นได้อย่างถูกต้อง จำนวน ๔ ราย คิดเป็นร้อยละ ๔๔.๔ และความสะดวกรวดเร็วในการดำเนินโครงการ/กิจกรรม, การประชาสัมพันธ์โครงการ/กิจกรรมให้ประชาชนได้รับรู้ข้อมูลได้อย่างทั่วถึง จำนวน ๒ ราย คิดเป็นร้อยละ ๒๒.๒ ตามลำดับ

ตอนที่ ๓ การวิเคราะห์ความพึงพอใจของประชาชน

ประเด็น/หัวข้อ	ส่วนเบี่ยงเบน		
	ค่าเฉลี่ย	มาตรฐาน	แปลความหมาย
๑. การเปิดโอกาสให้ประชาชนมีส่วนร่วมในการตรวจสอบการดำเนินงานโครงการ/กิจกรรม	๔.๓๓	๐.๗๐	มีความพึงพอใจมากที่สุด
๒. การดำเนินงานโครงการ/กิจกรรม นำไปสู่การแก้ไขปัญหา ตอบสนองต่อความต้องการของประชาชนในท้องถิ่นได้อย่างถูกต้อง	๔.๔๔	๐.๕๒	มีความพึงพอใจมากที่สุด

๓. ความสะดวกรวดเร็วในการดำเนินโครงการ/กิจกรรม	๔.๑๑	๐.๖๐	มีความพึงพอใจมาก
๔. ประโยชน์ที่ประชาชนได้รับจากการดำเนินโครงการ/กิจกรรมที่ อบจ. เชียงรายดำเนินการ	๔.๔๔	๐.๗๒	มีความพึงพอใจมากที่สุด
๕. ความคุ้มค่าของงบประมาณที่ดำเนินงาน	๔.๔๔	๐.๗๒	มีความพึงพอใจมากที่สุด
๖. การประชาสัมพันธ์โครงการ/กิจกรรมให้ประชาชนได้รับรู้ข้อมูลได้อย่างทั่วถึง	๓.๘๘	๐.๗๘	มีความพึงพอใจมาก
๗. มีการรายงานผลการดำเนินโครงการ/กิจกรรมต่อสาธารณะ	๔.๑๑	๐.๓๓	มีความพึงพอใจมาก

จากตารางที่ ๓.๒ ผู้ตอบแบบสอบถามส่วนใหญ่มีระดับความพึงพอใจมากที่สุด ค่าเฉลี่ยเท่ากับ ๔.๔๔ การดำเนินงานโครงการ/กิจกรรม นำไปสู่การแก้ไขปัญหา ตอบสนองต่อความต้องการของประชาชนในท้องถิ่นได้อย่างถูกต้อง, ประโยชน์ที่ประชาชนได้รับจากการดำเนินโครงการ/กิจกรรมที่ อบจ. เชียงรายดำเนินการ, ความคุ้มค่าของงบประมาณที่ดำเนินงาน รองลงมา การเปิดโอกาสให้ประชาชนมีส่วนร่วมในการตรวจสอบการดำเนินงานโครงการ/กิจกรรม ค่าเฉลี่ยเท่ากับ ๔.๓๓ และความสะดวกรวดเร็วในการดำเนินโครงการ/กิจกรรม, มีการรายงานผลการดำเนินโครงการ/กิจกรรมต่อสาธารณะ ค่าเฉลี่ยเท่ากับ ๔.๑๑ ตามลำดับ

#### **ตอนที่ ๔ ปัญหา อุปสรรค และข้อเสนอแนะ จากการติดตามและประเมินผล**

๑. ประสานท้องถิ่นในเขตพื้นที่จัดทำโครงการก่อสร้างถนนต่อจากของเดิมเพื่อบรรจุในแผนพัฒนาเพื่อดำเนินการให้แล้วเสร็จตลอดสายทาง
๒. การเข้าดำเนินการของผู้รับจ้างควรจะให้เร็วหลังจากเริ่มทำสัญญาจ้าง เนื่องจากการก่อสร้างขอบถนนไม่สวยงามเนื่องจากการวางแบบด้านข้างไม่ตรงกัน

\*\*\*\*\*

😊😊 ภาพกิจกรรม 😊😊





๓.ชื่อโครงการ : โครงการปรับปรุงลานอเนกประสงค์บริเวณอาคารศูนย์สุขภาพชุมชนประจำอำเภอเวียงเชียงรุ้ง  
หมู่ที่ ๑๑ ต.ทุ่งก่อ อ.เวียงเชียงรุ้ง จ.เชียงราย

งบประมาณ : ๕๐๐,๐๐๐ บาท

ปริมาณงาน : พื้นที่ไม่น้อยกว่า ๘๕๐.๐๐ เมตร หนาเฉลี่ย ๐.๑๒ เมตร

หน่วยงานที่รับผิดชอบ : องค์การบริหารส่วนจังหวัดเชียงราย

ประโยชน์ที่ประชาชนได้รับจากการดำเนินงาน

- ใช้เป็นสถานที่ในการประกอบกิจกรรมร่วมกันของชุมชน

ปัญหา อุปสรรคและข้อเสนอแนะในการดำเนินโครงการ :

- ไม่มี

การวิเคราะห์ข้อมูลความพึงพอใจ

ความพึงพอใจต่อผลการดำเนินงานโครงการปรับปรุงลานอเนกประสงค์บริเวณอาคารศูนย์สุขภาพชุมชนประจำอำเภอเวียงเชียงรุ้ง หมู่ที่ ๑๑ ต.ทุ่งก่อ อ.เวียงเชียงรุ้ง จ.เชียงราย จำนวน ๑๑ ราย

การวิเคราะห์ข้อมูล แบ่งเป็น ๓ ตอนดังนี้

ตอนที่ ๑ การวิเคราะห์ข้อมูลทั่วไปของผู้ตอบแบบสอบถาม

ตอนที่ ๒ ความพึงพอใจของประชาชน/ผู้เข้าร่วมโครงการต่อผลการดำเนินงานตามยุทธศาสตร์การพัฒนาคอนกรีตพื้นฐานและระบบคมนาคมขนส่ง

ตอนที่ ๓ ความพึงพอใจของผู้ตอบแบบสอบถามด้านการมีส่วนร่วมต่อการดำเนินงานขององค์การบริหารส่วนจังหวัดเชียงราย

ตอนที่ ๑การวิเคราะห์ข้อมูลทั่วไปของผู้ตอบแบบสอบถาม

ตารางที่ ๑.๑ แสดงจำนวนร้อยละของผู้ตอบแบบสอบถามแบบจำแนกเพศ

เพศ	จำนวน	ร้อยละ
ชาย	๖	๕๔.๕
หญิง	๕	๔๕.๕
รวม	๑๑	๑๐๐.๐

จากตารางที่ ๑.๑ จากตารางผู้ตอบแบบสอบถามส่วนใหญ่เป็นเพศชาย ๖ ราย คิดเป็นร้อยละ ๕๔.๕ เพศหญิง ๕ ราย คิดเป็นร้อยละ ๔๕.๕

ตารางที่ ๑.๒ แสดงจำนวนร้อยละของผู้ตอบแบบสอบถามแบบจำแนกตามอายุ

อายุ	จำนวน	ร้อยละ
๓๑ - ๔๐ ปี	๑	๙.๑
๔๑ - ๕๐ ปี	๒	๑๘.๒
๕๑ - ๖๐ ปี	๔	๓๖.๔
มากกว่า ๖๐ ปี	๔	๓๖.๔
รวม	๑๑	๑๐๐.๐

จากตารางที่ ๑.๒ ผู้ตอบแบบสอบถามส่วนใหญ่มีอายุ ๕๑ - ๖๐ ปี, อายุมากกว่า ๖๐ ปี จำนวน ๔ ราย คิดเป็นร้อยละ ๓๖.๔ รองลงมา อายุ ๔๑ - ๕๐ ปี จำนวน ๒ ราย คิดเป็นร้อยละ ๑๘.๒ และอายุ ๓๑ - ๔๐ ปี จำนวน ๑ ราย คิดเป็นร้อยละ ๙.๑

ตารางที่ ๑.๓ แสดงจำนวนร้อยละของผู้ตอบแบบสอบถามแบบจำแนกตามระดับการศึกษา

ระดับการศึกษา	จำนวน	ร้อยละ
ระดับประถมศึกษา	๒	๑๘.๒
ระดับมัธยมต้น/หรือเทียบเท่า	๑	๙.๑
ระดับปริญญาตรี	๔	๓๖.๔
สูงกว่าระดับปริญญาตรี	๔	๓๖.๔
<b>รวม</b>	<b>๑๑</b>	<b>๑๐๐.๐</b>

จากตารางที่ ๑.๓ ผู้ตอบแบบสอบถามส่วนใหญ่มีการศึกษาสูงกว่าระดับปริญญาตรี, ระดับปริญญาตรี จำนวน ๔ ราย คิดเป็นร้อยละ ๓๖.๔ รองลงมา ระดับประถมศึกษา จำนวน ๒ ราย คิดเป็นร้อยละ ๑๘.๒ และระดับมัธยมต้น/หรือเทียบเท่า จำนวน ๑ ราย คิดเป็นร้อยละ ๙.๑

ตารางที่ ๑.๔ แสดงจำนวนร้อยละของผู้ตอบแบบสอบถามแบบจำแนกตามอาชีพ

อาชีพ	จำนวน	ร้อยละ
ข้าราชการการเมืองท้องถิ่น	๑	๙.๑
ข้าราชการ	๕	๔๕.๕
ประกอบธุรกิจส่วนตัว	๓	๒๗.๓
เกษตรกร	๑	๙.๑
รับจ้างทั่วไป	๑	๙.๑
<b>รวม</b>	<b>๑๑</b>	<b>๑๐๐.๐</b>

จากตารางที่ ๑.๔ ผู้ตอบแบบสอบถามส่วนใหญ่มีอาชีพข้าราชการ จำนวน ๕ ราย คิดเป็น ร้อยละ ๔๕.๕ รองลงมา ประกอบธุรกิจส่วนตัว จำนวน ๓ ราย คิดเป็นร้อยละ ๒๗.๓ และข้าราชการการเมืองท้องถิ่น, เกษตรกร, รับจ้างทั่วไป จำนวน ๑ ราย คิดเป็นร้อยละ ๙.๑

ตารางที่ ๑.๕ แสดงจำนวนร้อยละของผู้ตอบแบบสอบถามแบบจำแนกตามภูมิลำเนา

ภูมิลำเนา	จำนวน	ร้อยละ
อำเภอเมืองเชียงราย	๖	๕๔.๕
อำเภอเวียงชัย	๑	๙.๑
อำเภอแม่ลาว	๑	๙.๑
อำเภอเวียงแก่น	๑	๙.๑
อำเภอดอยหลวง	๒	๑๘.๒
<b>รวม</b>	<b>๑๑</b>	<b>๑๐๐.๐</b>

จากตารางที่ ๑.๕ ผู้ตอบแบบสอบถามส่วนใหญ่มีภูมิลำเนาอยู่ในอำเภอเมืองเชียงราย จำนวน ๖ ราย คิดเป็นร้อยละ ๕๔.๕ รองลงมา อำเภอดอยหลวง จำนวน ๒ ราย คิดเป็นร้อยละ ๑๘.๒ และอำเภอเวียงชัย, อำเภอแม่ลาว, อำเภอเวียงแก่น จำนวน ๑ ราย คิดเป็นร้อยละ ๘.๑

ตอนที่ ๒ แสดงร้อยละความพึงพอใจของประชาชนต่อผลการดำเนินงานขององค์การบริหารส่วนจังหวัดเชียงราย

ประเด็น/หัวข้อ	ความพึงพอใจของประชาชน				
	มากที่สุด จำนวน (ร้อยละ)	มาก จำนวน (ร้อยละ)	ปานกลาง จำนวน (ร้อยละ)	น้อย จำนวน (ร้อยละ)	น้อยที่สุด จำนวน (ร้อยละ)
๑. การเปิดโอกาสให้ประชาชนมีส่วนร่วมในการตรวจสอบการดำเนินงานโครงการ/กิจกรรม	๑ (๘.๑)	๑๐ (๘๐.๘)	๐ (๐)	๐ (๐)	๐ (๐)
๒. การดำเนินงานโครงการ/กิจกรรม นำไปสู่การแก้ไขปัญหา ตอบสนองต่อความต้องการของประชาชนในท้องถิ่นได้อย่างถูกต้อง	๕ (๔๕.๕)	๖ (๕๔.๕)	๐ (๐)	๐ (๐)	๐ (๐)
๓. ความสะดวกรวดเร็วในการดำเนินโครงการ/กิจกรรม	๕ (๔๕.๕)	๔ (๓๖.๔)	๒ (๑๘.๒)	๐ (๐)	๐ (๐)
๔. ประโยชน์ที่ประชาชนได้รับจากการดำเนินโครงการ/กิจกรรมที่ อบจ. เชียงรายดำเนินการ	๖ (๕๔.๕)	๕ (๔๕.๕)	๐ (๐)	๐ (๐)	๐ (๐)
๕. ความคุ้มค่าของงบประมาณที่ดำเนินงาน	๖ (๕๔.๕)	๕ (๔๕.๕)	๐ (๐)	๐ (๐)	๐ (๐)
๖. การประชาสัมพันธ์โครงการ/กิจกรรมให้ประชาชนได้รับรู้ข้อมูลได้อย่างทั่วถึง	๐ (๐)	๑๑ (๑๐๐.๐)	๐ (๐)	๐ (๐)	๐ (๐)
๗. มีการรายงานผลการดำเนินโครงการ/กิจกรรมต่อสาธารณะ	๒ (๑๘.๒)	๘ (๘๑.๘)	๐ (๐)	๐ (๐)	๐ (๐)

จากตารางที่ ๓.๑ ผู้ตอบแบบสอบถามส่วนใหญ่มีความพึงพอใจมากที่สุดคือ ประโยชน์ที่ประชาชนได้รับจากการดำเนินโครงการ/กิจกรรมที่ อบจ. เชียงรายดำเนินการ, ความคุ้มค่าของงบประมาณที่ดำเนินงาน จำนวน ๖ ราย คิดเป็นร้อยละ ๕๔.๕ รองลงมา การดำเนินงานโครงการ/กิจกรรม นำไปสู่การแก้ไขปัญหา ตอบสนองต่อความต้องการของประชาชนในท้องถิ่นได้อย่างถูกต้อง, ความสะดวกรวดเร็วในการดำเนินโครงการ/กิจกรรม จำนวน ๕ ราย คิดเป็นร้อยละ ๔๕.๕ และมีการรายงานผลการดำเนินโครงการ/กิจกรรมต่อสาธารณะ จำนวน ๒ ราย คิดเป็นร้อยละ ๑๘.๒ ตามลำดับ

ตอนที่ ๓ การวิเคราะห์ความพึงพอใจของประชาชน

ประเด็น/หัวข้อ	ส่วนเบี่ยงเบน		
	ค่าเฉลี่ย	มาตรฐาน	แปลความหมาย
๑. การเปิดโอกาสให้ประชาชนมีส่วนร่วมในการตรวจสอบการดำเนินงานโครงการ/กิจกรรม	๔.๐๘	๐.๓๐	มีความพึงพอใจมาก

๒. การดำเนินงานโครงการ/กิจกรรม นำไปสู่การแก้ไข ปัญหา ตอบสนองต่อความต้องการของประชาชนใน ท้องถิ่นได้อย่างถูกต้อง	๔.๔๕	๐.๕๒	มีความพึงพอใจมากที่สุด
๓. ความสะดวกรวดเร็วในการดำเนินโครงการ/กิจกรรม	๔.๒๗	๐.๗๘	มีความพึงพอใจมากที่สุด
๔. ประโยชน์ที่ประชาชนได้รับจากการดำเนินโครงการ/ กิจกรรมที่ อบจ. เชียงรายดำเนินการ	๔.๕๔	๐.๕๒	มีความพึงพอใจมากที่สุด
๕. ความคุ้มค่าของงบประมาณที่ดำเนินงาน	๔.๕๔	๐.๕๒	มีความพึงพอใจมากที่สุด
๖. การประชาสัมพันธ์โครงการ/กิจกรรมให้ประชาชน ได้รับรู้ข้อมูลได้อย่างทั่วถึง	๔.๐๐	๐.๐๐	มีความพึงพอใจมาก
๗. มีการรายงานผลการดำเนินโครงการ/กิจกรรมต่อ สาธารณะ	๔.๑๘	๐.๔๐	มีความพึงพอใจมาก

จากตารางที่ ๓.๒ ผู้ตอบแบบสอบถามส่วนใหญ่มีระดับความพึงพอใจมากที่สุด ค่าเฉลี่ยเท่ากับ ๔.๕๔ ประโยชน์ที่ประชาชนได้รับจากการดำเนินโครงการ/กิจกรรมที่ อบจ. เชียงรายดำเนินการ, ความคุ้มค่าของงบประมาณที่ดำเนินงาน รองลงมา การดำเนินงานโครงการ/กิจกรรม นำไปสู่การแก้ไขปัญหา ตอบสนองต่อความต้องการของประชาชนในท้องถิ่นได้อย่างถูกต้อง ค่าเฉลี่ยเท่ากับ ๔.๔๕ และความสะดวกรวดเร็วในการดำเนินโครงการ/กิจกรรม ค่าเฉลี่ยเท่ากับ ๔.๒๗ ตามลำดับ

#### **ตอนที่ ๔ ปัญหา อุปสรรค และข้อเสนอแนะ จากการติดตามและประเมินผล**

๑. ควรให้ประชาชนได้ใช้ประโยชน์ได้อย่างเต็มที่ เช่น ใช้เป็นลานตากผลผลิตทางการเกษตร
๒. ช่วงสถานการณ์ระบาดของโรคโควิด ประชาชนไม่สามารถมาใช้ทำกิจกรรมได้ตามปกติ แต่ยังสามารถใช้เป็นตลาดนัดทุกวันพฤหัสบดี
๓. เห็นควรถ่ายโอนทรัพย์สินให้หน่วยงานหรือองค์กรปกครองในพื้นที่ เพื่อบริหารจัดการในส่วนที่เกี่ยวข้องได้อย่างเหมาะสมต่อไป

\*\*\*\*\*

😊😊 ภาพกิจกรรม 😊😊



๔.ชื่อโครงการ : ซ่อมแซมสะพานคอนกรีตเสริมเหล็กเชื่อมระหว่างหมู่บ้าน ม.๓ ต.ป่าอ้อดอนชัย - ม.๘ ต.ท่าสาย  
อ.เมืองเชียงราย จ.เชียงราย

งบประมาณ : ๕๐๐,๐๐๐ บาท

ปริมาณงาน : ขนาดสองช่องจราจร ทางรถกว้าง ๖.๐๐ เมตร ยาว ๙.๐๐ เมตร (ชนิดไม่มีทางเท้า)

หน่วยงานที่รับผิดชอบ : องค์การบริหารส่วนจังหวัดเชียงราย

ประโยชน์ที่ประชาชนได้รับจากการดำเนินงาน

- ประชาชนได้รับความสะดวกสบายในการเดินทางและขนส่งสินค้าทางการเกษตร

ปัญหา อุปสรรคและข้อเสนอแนะในการดำเนินโครงการ :

- สะพานที่ซ่อมแซมเป็นสะพานเชื่อมถนนเส้นหลัก การก่อสร้างจึงมีปัญหาด้านความสะดวกเรื่องการสัญจรของราษฎรบ้างเล็กน้อย

การวิเคราะห์ข้อมูลความพึงพอใจ

ความพึงพอใจต่อผลการดำเนินงานโครงการซ่อมแซมสะพานคอนกรีตเสริมเหล็กเชื่อมระหว่างหมู่บ้าน ม.๓ ต.ป่าอ้อดอนชัย - ม.๘ ต.ท่าสาย อ.เมืองเชียงราย จ.เชียงราย จำนวน ๑๔ ราย

การวิเคราะห์ข้อมูล แบ่งเป็น ๒ ตอนดังนี้

ตอนที่ ๑ การวิเคราะห์ข้อมูลทั่วไปของผู้ตอบแบบสอบถาม

ตอนที่ ๒ ความพึงพอใจของผู้ตอบแบบสอบถามด้านการมีส่วนร่วมต่อการดำเนินงานขององค์การบริหารส่วนจังหวัดเชียงราย

ตอนที่ ๓ ความพึงพอใจของผู้ตอบแบบสอบถามด้านการมีส่วนร่วมต่อการดำเนินงานขององค์การบริหารส่วนจังหวัดเชียงราย

ตอนที่ ๑การวิเคราะห์ข้อมูลทั่วไปของผู้ตอบแบบสอบถาม

ตารางที่ ๑.๑ แสดงจำนวนร้อยละของผู้ตอบแบบสอบถามแบบจำแนกเพศ

เพศ	จำนวน	ร้อยละ
ชาย	๗	๕๐.๐
หญิง	๗	๕๐.๐
รวม	๑๔	๑๐๐.๐

จากตารางที่ ๑.๑ จากตารางผู้ตอบแบบสอบถามเป็นเพศชาย ๗ ราย คิดเป็นร้อยละ ๕๐.๐ เป็นเพศหญิง ๗ ราย คิดเป็นร้อยละ ๕๐.๐

ตารางที่ ๑.๒ แสดงจำนวนร้อยละของผู้ตอบแบบสอบถามแบบจำแนกตามอายุ

อายุ	จำนวน	ร้อยละ
ต่ำกว่า ๒๐ ปี	๑	๗.๑
๒๑ - ๓๐ ปี	๑	๗.๑
๓๑ - ๔๐ ปี	๔	๒๘.๖
๔๑ - ๕๐ ปี	๑	๗.๑
๕๑ - ๖๐ ปี	๔	๒๘.๖
มากกว่า - ๖๐ ปี	๓	๒๑.๔
รวม	๑๔	๑๐๐.๐

จากตารางที่ ๑.๒ ผู้ตอบแบบสอบถามส่วนใหญ่มี ๓๑ - ๔๐ ปี , อายุ ๕๑ - ๖๐ ปี จำนวน ๔ ราย คิดเป็น ร้อยละ ๒๘.๖ รองลงมา มากกว่า ๖๐ ปี จำนวน ๓ ราย คิดเป็นร้อยละ ๒๑.๔ และ อายุต่ำกว่า ๒๐ ปี , ๒๑ - ๓๐ ปี , ๔๑ - ๕๐ ปี , ๔๑ - ๕๐ และมีจำนวน ๑ ราย คิดเป็นร้อยละ ๗.๑

ตารางที่ ๑.๓ แสดงจำนวนร้อยละของผู้ตอบแบบสอบถามแบบจำแนกตามระดับการศึกษา

ระดับการศึกษา	จำนวน	ร้อยละ
ระดับประถมศึกษา	๒	๑๔.๓
ระดับมัธยมปลาย/หรือเทียบเท่า	๑	๗.๑
ระดับปริญญาตรี	๕	๓๕.๗
ระดับปริญญาโทหรือสูงกว่า	๕	๓๕.๗
อื่นๆ ระบุ	๑	๗.๑
<b>รวม</b>	<b>๑๔</b>	<b>๑๐๐.๐</b>

จากตารางที่ ๑.๓ ผู้ตอบแบบสอบถามส่วนใหญ่มีการศึกษาระดับปริญญาตรี , ระดับปริญญาโทหรือสูงกว่า จำนวน ๕ ราย คิดเป็นร้อยละ ๓๕.๗ รองลงมา ระดับประถมศึกษา จำนวน ๒ ราย คิดเป็นร้อยละ ๑๔.๓ และระดับมัธยมปลาย/หรือเทียบเท่า , อื่นๆ ระบุ จำนวน ๑ ราย คิดเป็นร้อยละ ๗.๑

ตารางที่ ๑.๔ แสดงจำนวนร้อยละของผู้ตอบแบบสอบถามแบบจำแนกตามอาชีพ

อาชีพ	จำนวน	ร้อยละ
ข้าราชการการเมืองท้องถิ่น	๑	๗.๑
ข้าราชการ	๕	๓๕.๗
ลูกจ้าง/พนักงานจ้าง	๑	๗.๑
ประกอบธุรกิจส่วนตัว	๓	๒๑.๔
พนักงานรัฐวิสาหกิจ	๑	๗.๑
เกษตรกร	๓	๒๑.๔
<b>รวม</b>	<b>๑๔</b>	<b>๑๐๐.๐</b>

จากตารางที่ ๑.๔ ผู้ตอบแบบสอบถามส่วนใหญ่มีอาชีพข้าราชการ จำนวน ๕ รายคิดเป็นร้อยละ ๓๕.๗ รองลงมา ประกอบธุรกิจส่วนตัว ,เกษตรกร จำนวน ๓ ราย คิดเป็นร้อยละ ๒๑.๔ และ ข้าราชการการเมืองท้องถิ่น , ลูกจ้าง/พนักงานจ้าง , พนักงานรัฐวิสาหกิจ จำนวน ๑ คน คิดเป็นร้อยละ ๗.๑

ตารางที่ ๑.๕ แสดงจำนวนร้อยละของผู้ตอบแบบสอบถามแบบจำแนกตามภูมิลำเนา

ภูมิลำเนา	จำนวน	ร้อยละ
อำเภอเมืองเชียงราย	๑๑	๗๘.๖
อำเภอแม่ลาว	๑	๗.๑
อำเภอเวียงแก่น	๒	๑๔.๓
<b>รวม</b>	<b>๑๔</b>	<b>๑๐๐.๐</b>

จากตารางที่ ๑.๕ ผู้ตอบแบบสอบถามส่วนใหญ่มีภูมิลำเนาอยู่ในอำเภอเมืองเชียงราย จำนวน ๑๑ ราย คิดเป็นร้อยละ ๗๘.๖ รองลงมา อำเภอเวียงแก่น จำนวน ๒ ราย คิดเป็นร้อยละ ๑๔.๓ และอำเภอแม่ลาว จำนวน ๑ ราย คิดเป็นร้อยละ ๗.๑

ตอนที่ ๒ แสดงร้อยละความพึงพอใจของประชาชนต่อผลการดำเนินงานขององค์การบริหารส่วนจังหวัด เชียงราย

ประเด็น/หัวข้อ	ความพึงพอใจของประชาชน				
	มากที่สุด จำนวน (ร้อยละ)	มาก จำนวน (ร้อยละ)	ปานกลาง จำนวน (ร้อยละ)	น้อย จำนวน (ร้อยละ)	น้อยที่สุด จำนวน (ร้อยละ)
๑. การเปิดโอกาสให้ประชาชนมีส่วนร่วมในการตรวจสอบการดำเนินงานโครงการ/กิจกรรม	๗ (๕๐.๐)	๗ (๕๐.๐)	๐ (๐)	๐ (๐)	๐ (๐)
๒. การดำเนินงานโครงการ/กิจกรรม นำไปสู่การแก้ไขปัญหา ตอบสนองต่อความต้องการของประชาชนในท้องถิ่นได้อย่างถูกต้อง	๑๒ (๘๕.๗)	๒ (๑๔.๓)	๐ (๐)	๐ (๐)	๐ (๐)
๓. ความสะดวกรวดเร็วในการดำเนินโครงการ/กิจกรรม	๑๑ (๗๘.๖)	๓ (๒๑.๔)	๐ (๐)	๐ (๐)	๐ (๐)
๔. ประโยชน์ที่ประชาชนได้รับจากการดำเนินโครงการ/กิจกรรมที่ อบจ. เชียงรายดำเนินการ	๑๓ (๙๒.๙)	๑ (๗.๑)	๐ (๐)	๐ (๐)	๐ (๐)
๕. ความคุ้มค่าของงบประมาณที่ดำเนินงาน	๑๓ (๙๒.๙)	๑ (๗.๑)	๐ (๐)	๐ (๐)	๐ (๐)
๖. การประชาสัมพันธ์โครงการ/กิจกรรมให้ประชาชนได้รับรู้ข้อมูลได้อย่างทั่วถึง	๓ (๒๑.๔)	๙ (๖๔.๓)	๒ (๑๔.๓)	๐ (๐)	๐ (๐)
๗. มีการรายงานผลการดำเนินโครงการ/กิจกรรมต่อสาธารณะ	๖ (๗๗.๘)	๘ (๕๗.๑)	๐ (๐)	๐ (๐)	๐ (๐)

จากตารางที่ ๓.๑ ผู้ตอบแบบสอบถามส่วนใหญ่มีความพึงพอใจมากที่สุดคือ ประโยชน์ที่ประชาชนได้รับจากการดำเนินโครงการ/กิจกรรมที่ อบจ. เชียงรายดำเนินการ , ความคุ้มค่าของงบประมาณที่ดำเนินงาน จำนวนละ ๑๓ ราย คิดเป็นร้อยละ ๙๒.๙ รองลงมา การดำเนินงานโครงการ/กิจกรรม นำไปสู่การแก้ไขปัญหา ตอบสนองต่อความต้องการของประชาชนในท้องถิ่นได้อย่างถูกต้อง จำนวนละ ๑๒ ราย คิดเป็นร้อยละ ๘๕.๗ และ ความสะดวกรวดเร็วในการดำเนินโครงการ/กิจกรรม จำนวนละ ๑๑ ราย คิดเป็นร้อยละ ๗๘.๖ ตามลำดับ

ตอนที่ ๓ การวิเคราะห์ความพึงพอใจของประชาชน

ประเด็น/หัวข้อ	ส่วนเบี่ยงเบน		
	ค่าเฉลี่ย	มาตรฐาน	แปลความหมาย
๑. การเปิดโอกาสให้ประชาชนมีส่วนร่วมในการตรวจสอบการดำเนินงานโครงการ/กิจกรรม	๔.๕๐	๐.๕๑	มีความพึงพอใจมากที่สุด
๒. การดำเนินงานโครงการ/กิจกรรม นำไปสู่การแก้ไขปัญหา ตอบสนองต่อความต้องการของประชาชนในท้องถิ่นได้อย่างถูกต้อง	๔.๘๕	๐.๓๖	มีความพึงพอใจมากที่สุด
๓. ความสะดวกรวดเร็วในการดำเนินโครงการ/กิจกรรม	๔.๗๘	๐.๔๒	มีความพึงพอใจมากที่สุด



๔. ประโยชน์ที่ประชาชนได้รับจากการดำเนินโครงการ/กิจกรรมที่ อบจ. เชียงรายดำเนินการ	๔.๙๒	๐.๒๖	มีความพึงพอใจมากที่สุด
๕. ความคุ้มค่าของงบประมาณที่ดำเนินงาน	๔.๙๒	๐.๒๖	มีความพึงพอใจมากที่สุด
๖. การประชาสัมพันธ์โครงการ/กิจกรรมให้ประชาชนได้รับรู้ข้อมูลได้อย่างทั่วถึง	๔.๐๗	๐.๖๑	มีความพึงพอใจมาก
๗. มีการรายงานผลการดำเนินโครงการ/กิจกรรมต่อสาธารณะ	๔.๔๒	๐.๕๑	มีความพึงพอใจมากที่สุด

จากตารางที่ ๓.๒ ผู้ตอบแบบสอบถามส่วนใหญ่มีระดับความพึงพอใจมากที่สุด ค่าเฉลี่ยเท่ากับ ๔.๙๒ ประโยชน์ที่ประชาชนได้รับจากการดำเนินโครงการ/กิจกรรมที่ อบจ. เชียงรายดำเนินการ ,ความคุ้มค่าของงบประมาณที่ดำเนินงาน รองลงมา การดำเนินงานโครงการ/กิจกรรม นำไปสู่การแก้ไขปัญหา ตอบสนองต่อความต้องการของประชาชนในท้องถิ่นได้อย่างถูกต้อง ค่าเฉลี่ยเท่ากับ ๔.๘๕ และความสะดวกรวดเร็วในการดำเนินโครงการ/กิจกรรม ค่าเฉลี่ยเท่ากับ ๔.๗๘ ตามลำดับ

#### ตอนที่ ๔ ปัญหา อุปสรรค และข้อเสนอแนะ จากการติดตามและประเมินผล

- ไม่พบปัญหาอุปสรรค

\*\*\*\*\*

😊😊 ภาพกิจกรรม 😊😊



๕.ชื่อโครงการ : ปรับปรุงถนนหินคลุก เชื่อมระหว่าง ม.๒ ต.ธารทอง อ.พาน – ม.๑ ต.จอมหมอกแก้ว  
อ.แม่ลาว จ.เชียงราย

งบประมาณ : ๕๐๐,๐๐๐ บาท

ปริมาณงาน : ผิวจราจรกว้าง ๖.๐๐ เมตร ยาว ๑,๔๐๐ เมตร หรือไม่น้อยกว่า ๘,๔๐๐ ตารางเมตร

หน่วยงานที่รับผิดชอบ : องค์การบริหารส่วนจังหวัดเชียงราย

ประโยชน์ที่ประชาชนได้รับจากการดำเนินงาน

- ประชาชนได้รับความสะดวกและปลอดภัยในการสัญจร

ปัญหา อุปสรรคและข้อเสนอแนะในการดำเนินโครงการ

- การก่อสร้างเป็นช่วงฤดูฝน ทำให้การทำงานพบปัญหาเรื่องน้ำท่วมขังบ้างเล็กน้อย

การวิเคราะห์ข้อมูลความพึงพอใจ

ความพึงพอใจต่อผลการดำเนินงานโครงการปรับปรุงถนนหินคลุก เชื่อมระหว่าง ม.๒ ต.ธารทอง อ.พาน –  
ม.๑ ต.จอมหมอกแก้ว อ.แม่ลาว จ.เชียงราย จำนวน ๘ ราย

การวิเคราะห์ข้อมูล แบ่งเป็น ๒ ตอนดังนี้

ตอนที่ ๑ การวิเคราะห์ข้อมูลทั่วไปของผู้ตอบแบบสอบถาม

ตอนที่ ๒ ความพึงพอใจของประชาชน/ผู้เข้าร่วมโครงการต่อผลการดำเนินงานตามยุทธศาสตร์การ

พัฒนาโครงสร้างพื้นฐานและระบบคมนาคมขนส่ง

ตอนที่ ๓ ความพึงพอใจของผู้ตอบแบบสอบถามด้านการมีส่วนร่วมต่อการดำเนินงานของ

องค์การบริหารส่วนจังหวัดเชียงราย

ตอนที่ ๑การวิเคราะห์ข้อมูลทั่วไปของผู้ตอบแบบสอบถาม

ตารางที่ ๑.๑ แสดงจำนวนร้อยละของผู้ตอบแบบสอบถามแบบจำแนกเพศ

เพศ	จำนวน	ร้อยละ
ชาย	๓	๓๗.๕
หญิง	๕	๖๒.๕
รวม	๘	๑๐๐.๐

จากตารางที่ ๑.๑ จากตารางผู้ตอบแบบสอบถามส่วนใหญ่เป็นเพศหญิง ๕ ราย คิดเป็นร้อยละ ๖๒.๕ เพศชาย ๓ ราย คิดเป็นร้อยละ ๓๗.๕

ตารางที่ ๑.๒ แสดงจำนวนร้อยละของผู้ตอบแบบสอบถามแบบจำแนกตามอายุ

อายุ	จำนวน	ร้อยละ
๓๑- ๔๐ ปี	๒	๒๕.๐
๔๑ - ๕๑ ปี	๒	๒๕.๐
๕๑ - ๖๐ ปี	๓	๓๗.๕
มากกว่า ๖๐ ปี	๑	๑๒.๕
รวม	๘	๑๐๐.๐

จากตารางที่ ๑.๒ ผู้ตอบแบบสอบถามส่วนใหญ่มีอายุ ๕๑ - ๖๐ ปี จำนวน ๓ ราย คิดเป็นร้อยละ ๓๗.๕ รองลงมา อายุ ๓๑- ๔๐ ปี, ๔๑ - ๕๑ ปี จำนวน ๒ ราย คิดเป็นร้อยละ ๒๕.๐

**ตารางที่ ๑.๓ แสดงจำนวนร้อยละของผู้ตอบแบบสอบถามแบบจำแนกตามระดับการศึกษา**

ระดับการศึกษา	จำนวน	ร้อยละ
ระดับปริญญาตรี	๓	๓๗.๕
ระดับสูงกว่าปริญญาตรี	๕	๖๒.๕
<b>รวม</b>	<b>๘</b>	<b>๑๐๐.๐</b>

จากตารางที่ ๑.๓ ผู้ตอบแบบสอบถามส่วนใหญ่มีการศึกษาระดับสูงกว่าปริญญาตรี จำนวน ๕ ราย คิดเป็นร้อยละ ๖๒.๕ รองลงมา ระดับปริญญาตรี จำนวน ๓ ราย คิดเป็นร้อยละ ๓๗.๕

**ตารางที่ ๑.๔ แสดงจำนวนร้อยละของผู้ตอบแบบสอบถามแบบจำแนกตามอาชีพ**

อาชีพ	จำนวน	ร้อยละ
ข้าราชการการเมืองท้องถิ่น	๑	๑๒.๕
ข้าราชการ	๕	๖๒.๕
ลูกจ้าง/พนักงานจ้าง	๑	๑๒.๕
ประกอบธุรกิจส่วนตัว	๑	๑๒.๕
<b>รวม</b>	<b>๘</b>	<b>๑๐๐.๐</b>

จากตารางที่ ๑.๔ ผู้ตอบแบบสอบถามส่วนใหญ่มีอาชีพข้าราชการการเมืองท้องถิ่น จำนวน ๕ ราย คิดเป็นร้อยละ ๖๒.๕ รองลงมา อาชีพข้าราชการ, ลูกจ้าง/พนักงานจ้าง, ประกอบธุรกิจส่วนตัว จำนวน ๑ ราย คิดเป็นร้อยละ ๑๒.๕

**ตารางที่ ๑.๕ แสดงจำนวนร้อยละของผู้ตอบแบบสอบถามแบบจำแนกตามภูมิลำเนา**

ภูมิลำเนา	จำนวน	ร้อยละ
อำเภอเมืองเชียงราย	๕	๖๒.๕
อำเภอแม่ลาว	๑	๑๒.๕
อำเภอเวียงแก่น	๒	๒๕.๐
<b>รวม</b>	<b>๘</b>	<b>๑๐๐.๐</b>

จากตารางที่ ๑.๕ ผู้ตอบแบบสอบถามส่วนใหญ่มีภูมิลำเนาอยู่ในอำเภอเมืองเชียงราย จำนวน ๕ ราย คิดเป็นร้อยละ ๖๒.๕ รองลงมา อำเภอเวียงแก่น จำนวน ๒ ราย คิดเป็นร้อยละ ๒๕.๐

**ตอนที่ ๒ แสดงร้อยละความพึงพอใจของประชาชนต่อผลการดำเนินงานขององค์การบริหารส่วนจังหวัดเชียงราย**

ประเด็น/หัวข้อ	ความพึงพอใจของประชาชน				
	มากที่สุด จำนวน (ร้อยละ)	มาก จำนวน (ร้อยละ)	ปานกลาง จำนวน (ร้อยละ)	น้อย จำนวน (ร้อยละ)	น้อยที่สุด จำนวน (ร้อยละ)
๑. การเปิดโอกาสให้ประชาชนมีส่วนร่วมในการ ตรวจสอบการดำเนินงานโครงการ/กิจกรรม	๓ (๓๗.๕)	๕ (๖๒.๕)	๐ (๐)	๐ (๐)	๐ (๐)

๒. การดำเนินงานโครงการ/กิจกรรม นำไปสู่การแก้ไขปัญหา ตอบสนองต่อความต้องการของประชาชนในท้องถิ่นได้อย่างถูกต้อง	๖ (๗๕.๐)	๒ (๒๕.๐)	๐ (๐)	๐ (๐)	๐ (๐)
๓. ความสะดวกรวดเร็วในการดำเนินโครงการ/กิจกรรม	๖ (๗๕.๐)	๑ (๑๒.๐)	๑ (๑๒.๐)	๐ (๐)	๐ (๐)
๔. ประโยชน์ที่ประชาชนได้รับจากการดำเนินโครงการ/กิจกรรมที่ อบจ. เชียงรายดำเนินการ	๖ (๗๕.๐)	๒ (๒๕.๐)	๐ (๐)	๐ (๐)	๐ (๐)
๕. ความคุ้มค่าของงบประมาณที่ดำเนินงาน	๓ (๓๗.๕)	๕ (๖๒.๕)	๐ (๐)	๐ (๐)	๐ (๐)
๖. การประชาสัมพันธ์โครงการ/กิจกรรมให้ประชาชนได้รับรู้ข้อมูลได้อย่างทั่วถึง	๑ (๑๒.๕)	๖ (๗๕.๐)	๑ (๑๒.๕)	๐ (๐)	๐ (๐)
๗. มีการรายงานผลการดำเนินโครงการ/กิจกรรมต่อสาธารณะ	๐ (๐)	๘ (๑๐๐.๐)	๐ (๐)	๐ (๐)	๐ (๐)

จากตารางที่ ๓.๑ ผู้ตอบแบบสอบถามส่วนใหญ่มีความพึงพอใจมากที่สุดคือ การดำเนินงานโครงการ/กิจกรรม นำไปสู่การแก้ไขปัญหา ตอบสนองต่อความต้องการของประชาชนในท้องถิ่นได้อย่างถูกต้อง ประโยชน์ที่ประชาชนได้รับจากการดำเนินโครงการ/กิจกรรมที่ อบจ. เชียงรายดำเนินการ , ความสะดวกรวดเร็วในการดำเนินโครงการ/กิจกรรม , จำนวนละ ๖ ราย คิดเป็นร้อยละ ๗๕.๐ รองลงมา การเปิดโอกาสให้ประชาชนมีส่วนร่วมในการตรวจสอบการดำเนินงานโครงการ/กิจกรรม, ความคุ้มค่าของงบประมาณที่ดำเนินงาน จำนวน ๓ ราย คิดเป็นร้อยละ ๓๗.๕ และการเปิดโอกาสให้ประชาชนมีส่วนร่วมในการตรวจสอบการดำเนินงานโครงการ/กิจกรรม,การประชาสัมพันธ์โครงการ/กิจกรรมให้ประชาชนได้รับรู้ข้อมูลได้อย่างทั่วถึง จำนวน ๑ ราย คิดเป็นร้อยละ ๓๒.๕ ตามลำดับ

### ตอนที่ ๓ การวิเคราะห์ความพึงพอใจของประชาชน

ประเด็น/หัวข้อ	ค่าเฉลี่ย	ส่วนเบี่ยงเบน	
		มาตรฐาน	แปลความหมาย
๑. การเปิดโอกาสให้ประชาชนมีส่วนร่วมในการตรวจสอบการดำเนินงานโครงการ/กิจกรรม	๔.๓๗	๐.๕๑	มีความพึงพอใจมากที่สุด
๒. การดำเนินงานโครงการ/กิจกรรม นำไปสู่การแก้ไขปัญหา ตอบสนองต่อความต้องการของประชาชนในท้องถิ่นได้อย่างถูกต้อง	๔.๗๕	๐.๔๖	มีความพึงพอใจมากที่สุด
๓. ความสะดวกรวดเร็วในการดำเนินโครงการ/กิจกรรม	๔.๖๒	๐.๗๔	มีความพึงพอใจมากที่สุด
๔. ประโยชน์ที่ประชาชนได้รับจากการดำเนินโครงการ/กิจกรรมที่ อบจ. เชียงรายดำเนินการ	๔.๗๕	๐.๔๖	มีความพึงพอใจมากที่สุด
๕. ความคุ้มค่าของงบประมาณที่ดำเนินงาน	๔.๓๗	๐.๕๑	มีความพึงพอใจมากที่สุด
๖. การประชาสัมพันธ์โครงการ/กิจกรรมให้ประชาชนได้รับรู้ข้อมูลได้อย่างทั่วถึง	๔.๐๐	๐.๕๓	มีความพึงพอใจมาก

๗. มีการรายงานผลการดำเนินโครงการ/กิจกรรมต่อ สาธารณะ	๔.๐๐	๐.๐๐	มีความพึงพอใจมาก
--	------	------	------------------


จากตารางที่ ๓.๒ ผู้ตอบแบบสอบถามส่วนใหญ่มีระดับความพึงพอใจมากที่สุด ค่าเฉลี่ยเท่ากับ ๔.๗๕ การดำเนินงานโครงการ/กิจกรรม นำไปสู่การแก้ไขปัญหา ตอบสนองต่อความต้องการของประชาชนในท้องถิ่น ได้อย่างถูกต้อง , ประโยชน์ที่ประชาชนได้รับจากการดำเนินโครงการ/กิจกรรมที่ อบจ. เชียงรายดำเนินการ ร่องลงมา ความสะดวกรวดเร็วในการดำเนินโครงการ/กิจกรรม ค่าเฉลี่ยเท่ากับ ๔.๖๒ และการเปิดโอกาสให้ ประชาชนมีส่วนร่วมในการตรวจสอบการดำเนินงานโครงการ/กิจกรรม, ความคุ้มค่าของงบประมาณที่ดำเนินงาน ค่าเฉลี่ยเท่ากับ ๔.๑๑ ตามลำดับ

#### **ตอนที่ ๔ ปัญหา อุปสรรค และข้อเสนอแนะ จากการติดตามและประเมินผล**

- หลังจากอบจ.ดำเนินการก่อสร้างเสร็จ ไม่มีหน่วยงานหรือผู้รับผิดชอบต่อทำให้บริเวณขอบถนนมีหญ้า รกและเถาวัลย์ปกคลุมไหล่ทาง

\*\*\*\*\*

😊😊 ภาพกิจกรรม 😊😊



๖.ชื่อโครงการ : ก่อสร้างถนนคอนกรีตเสริมเหล็กเชื่อมระหว่าง ม.๑๑ ต.ศรีถ้อย อ.แม่สรวย จ.เชียงราย –  
เขตติดต่อ อ.ไชยปราการ จ.เชียงใหม่

งบประมาณ : ๑,๐๐๐,๐๐๐ บาท

ปริมาณงาน : ผิวจราจรกว้าง ๖.๐๐ เมตร ยาว ๒๙๐.๐๐ เมตร หรือพื้นที่ไม่น้อยกว่า ๑,๗๔๐.๐๐ ตารางเมตร  
หนาเฉลี่ย ๐.๑๕ เมตร

หน่วยงานที่รับผิดชอบ : องค์การบริหารส่วนจังหวัดเชียงราย

ประโยชน์ที่ประชาชนได้รับจากการดำเนินงาน

๑. ท้องถิ่นมีเส้นทางคมนาคมที่ได้มาตรฐาน
๒. ประชาชนได้รับความสะดวกและปลอดภัยในการสัญจร

ปัญหา อุปสรรคและข้อเสนอแนะในการดำเนินโครงการ : ไม่มี  
การวิเคราะห์ข้อมูลความพึงพอใจ

ความพึงพอใจต่อผลการดำเนินงานโครงการก่อสร้างถนนคอนกรีตเสริมเหล็กเชื่อมระหว่าง  
ม.๑๑ ต.แม่ไร่ - ม.๕ ต.ศรีถ้อย อ.แม่สรวย จ.เชียงราย – เขตติดต่อ อ.ไชยปราการ จ.เชียงใหม่ จำนวน ๑๕ ราย

การวิเคราะห์ข้อมูล แบ่งเป็น ๓ ตอนดังนี้

ตอนที่ ๑ การวิเคราะห์ข้อมูลทั่วไปของผู้ตอบแบบสอบถาม

ตอนที่ ๒ ความพึงพอใจของประชาชน/ผู้เข้าร่วมโครงการต่อผลการดำเนินงานตามยุทธศาสตร์การ  
พัฒนาโครงสร้างพื้นฐานและระบบคมนาคมขนส่ง

ตอนที่ ๓ ความพึงพอใจของผู้ตอบแบบสอบถามด้านการมีส่วนร่วมต่อการดำเนินงานของ  
องค์การบริหารส่วนจังหวัดเชียงราย

ตอนที่ ๑ การวิเคราะห์ข้อมูลทั่วไปของผู้ตอบแบบสอบถาม

ตารางที่ ๑.๑ แสดงจำนวนร้อยละของผู้ตอบแบบสอบถามแบบจำแนกเพศ

เพศ	จำนวน	ร้อยละ
ชาย	๘	๕๓.๓
หญิง	๗	๔๖.๗
รวม	๑๕	๑๐๐

จากตารางที่ ๑.๑ จากตารางผู้ตอบแบบสอบถามส่วนใหญ่เป็นเพศชาย ๘ ราย คิดเป็น ร้อยละ  
๕๓.๓ เพศหญิง ๗ ราย คิดเป็นร้อยละ ๔๖.๗

ตารางที่ ๑.๒ แสดงจำนวนร้อยละของผู้ตอบแบบสอบถามแบบจำแนกตามอายุ

อายุ	จำนวน	ร้อยละ
๒๑ - ๓๐ ปี	๑	๖.๗
๓๑ - ๔๐ ปี	๒	๑๓.๓
๔๑ - ๕๐ ปี	๘	๕๓.๓
๕๑ - ๖๐ ปี	๒	๑๓.๓
มากกว่า - ๖๐ ปี	๒	๑๓.๓
รวม	๑๕	๑๐๐



จากตารางที่ ๑.๒ ผู้ตอบแบบสอบถามส่วนใหญ่มีอายุ ๔๑ - ๕๐ ปี จำนวน ๘ ราย คิดเป็นร้อยละ ๕๓.๓ รองลงมา ๓๑ - ๔๐ ปี , ๕๑ - ๖๐ ปี, มากกว่า - ๖๐ ปี จำนวน ๒ ราย คิดเป็นร้อยละ ๑๓.๓ และ ๒๑ - ๓๐ ปี จำนวน ๑ คน คิดเป็นร้อยละ ๖.๗

ตารางที่ ๑.๓ แสดงจำนวนร้อยละของผู้ตอบแบบสอบถามแบบจำแนกตามระดับการศึกษา

ระดับการศึกษา	จำนวน	ร้อยละ
ระดับมัธยมปลาย/หรือเทียบเท่า	๔	๒๖.๗
ระดับอนุปริญญา/หรือเทียบเท่า	๑	๖.๗
ระดับปริญญาตรี	๔	๒๖.๗
ระดับสูงกว่าปริญญาตรี	๕	๓๓.๓
อื่นๆ ระบุ	๑	๖.๗
<b>รวม</b>	<b>๑๕</b>	<b>๑๐๐</b>

จากตารางที่ ๑.๓ ผู้ตอบแบบสอบถามส่วนใหญ่มีการศึกษาระดับสูงกว่าปริญญาตรี จำนวน ๔ ราย คิดเป็นร้อยละ ๓๓.๓ รองลงมา ระดับมัธยมปลาย/หรือเทียบเท่า, ระดับปริญญาตรี จำนวน ๔ ราย คิดเป็นร้อยละ ๒๖.๗ และระดับอนุปริญญา/หรือเทียบเท่า, อื่นๆ ระบุ จำนวน ๑ ราย คิดเป็นร้อยละ ๖.๗

ตารางที่ ๑.๔ แสดงจำนวนร้อยละของผู้ตอบแบบสอบถามแบบจำแนกตามอาชีพ

อาชีพ	จำนวน	ร้อยละ
ข้าราชการการเมืองท้องถิ่น	๑	๖.๗
ข้าราชการ	๕	๓๓.๓
ลูกจ้าง/พนักงานจ้าง	๑	๖.๗
ประกอบธุรกิจส่วนตัว	๓	๒๐.๐
รับจ้างทั่วไป	๑	๖.๗
อื่นๆ ระบุ	๔	๒๖.๗
<b>รวม</b>	<b>๑๕</b>	<b>๑๐๐</b>

จากตารางที่ ๑.๔ ผู้ตอบแบบสอบถามส่วนใหญ่มีอาชีพข้าราชการ จำนวน ๕ ราย คิดเป็นร้อยละ ๓๓.๓ รองลงมา อื่นๆ ระบุ จำนวน ๔ ราย คิดเป็นร้อยละ ๒๖.๗ และประกอบธุรกิจส่วนตัว จำนวน ๓ ราย คิดเป็นร้อยละ ๒๐.๐ ตามลำดับ

ตารางที่ ๑.๕ แสดงจำนวนร้อยละของผู้ตอบแบบสอบถามแบบจำแนกตามภูมิลำเนา

ภูมิลำเนา	จำนวน	ร้อยละ
อำเภอเมืองเชียงราย	๕	๓๓.๓
อำเภอแม่สรวย	๗	๔๖.๗
อำเภอแม่ลาว	๑	๖.๗
อำเภอเวียงแก่น	๒	๑๓.๓
<b>รวม</b>	<b>๑๕</b>	<b>๑๐๐</b>

จากตารางที่ ๑.๕ ผู้ตอบแบบสอบถามส่วนใหญ่มีภูมิลำเนาอยู่ในอำเภอแม่สรวย จำนวน ๗ ราย คิดเป็นร้อยละ ๔๖.๗ รองลงมา อำเภอเมืองเชียงราย จำนวน ๕ ราย คิดเป็นร้อยละ ๓๓.๓ และ อำเภอเวียงแก่น จำนวน ๒ ราย คิดเป็นร้อยละ ๑๓.๓ ตามลำดับ

**ตอนที่ ๒ แสดงร้อยละความพึงพอใจของประชาชนต่อผลการดำเนินงานขององค์การบริหารส่วนจังหวัดเชียงราย**

ประเด็น/หัวข้อ	ความพึงพอใจของประชาชน				
	มากที่สุด จำนวน (ร้อยละ)	มาก จำนวน (ร้อยละ)	ปานกลาง จำนวน (ร้อยละ)	น้อย จำนวน (ร้อยละ)	น้อยที่สุด จำนวน (ร้อยละ)
๑. การเปิดโอกาสให้ประชาชนมีส่วนร่วมในการตรวจสอบการดำเนินงานโครงการ/กิจกรรม	๑๑ (๗๓.๓)	๔ (๒๖.๗)	๐ (๐)	๐ (๐)	๐ (๐)
๒. การดำเนินโครงการ/กิจกรรม นำไปสู่การแก้ไขปัญหา ตอบสนองต่อความต้องการของประชาชนในท้องถิ่นได้อย่างถูกต้อง	๑๒ (๘๐.๐)	๓ (๒๐.๐)	๐ (๐)	๐ (๐)	๐ (๐)
๓. ความสะดวกรวดเร็วในการดำเนินโครงการ/กิจกรรม	๙ (๖๐.๐)	๖ (๔๐.๐)	๐ (๐)	๐ (๐)	๐ (๐)
๔. ประโยชน์ที่ประชาชนได้รับจากการดำเนินโครงการ/กิจกรรมที่ อบจ.เชียงรายดำเนินการ	๑๓ (๘๖.๗)	๒ (๑๓.๓)	๐ (๐)	๐ (๐)	๐ (๐)
๕. ความคุ้มค่าของงบประมาณที่ดำเนินงาน	๑๒ (๘๐.๐)	๓ (๒๐.๐)	๐ (๐)	๐ (๐)	๐ (๐)
๖. การประชาสัมพันธ์โครงการ/กิจกรรมให้ประชาชนได้รับรู้ข้อมูลได้อย่างทั่วถึง	๘ (๕๓.๓)	๖ (๔๐.๐)	๑ (๖.๗)	๐ (๐)	๐ (๐)
๗. มีการรายงานผลการดำเนินโครงการ/กิจกรรมต่อสาธารณะ	๙ (๖๐.๐)	๕ (๓๓.๓)	๑ (๖.๗)	๐ (๐)	๐ (๐)

จากตารางที่ ๒ ผู้ตอบแบบสอบถามส่วนใหญ่มีความพึงพอใจมากที่สุดคือ ประโยชน์ที่ประชาชนได้รับจากการดำเนินโครงการ/กิจกรรมที่ อบจ.เชียงรายดำเนินการ จำนวน ๑๓ ราย คิดเป็นร้อยละ ๘๖.๗ รองลงมา การดำเนินโครงการ/กิจกรรม นำไปสู่การแก้ไขปัญหา ตอบสนองต่อความต้องการของประชาชนในท้องถิ่นได้อย่างถูกต้อง, ความคุ้มค่าของงบประมาณที่ดำเนินงาน จำนวน ๑๒ ราย คิดเป็นร้อยละ ๘๐.๐ และการเปิดโอกาสให้ประชาชนมีส่วนร่วมในการตรวจสอบการดำเนินงานโครงการ/กิจกรรม จำนวน ๑๑ ราย คิดเป็นร้อยละ ๗๓.๓

**ตอนที่ ๓ การวิเคราะห์ความพึงพอใจของประชาชน**

ประเด็น/หัวข้อ	ค่าเฉลี่ย	ส่วนเบี่ยงเบน มาตรฐาน	แปลความหมาย
๑. การเปิดโอกาสให้ประชาชนมีส่วนร่วมในการตรวจสอบการดำเนินงานโครงการ/กิจกรรม	๔.๗๓	๐.๔๕	มีความพึงพอใจมากที่สุด

๒. การดำเนินโครงการ/กิจกรรม นำไปสู่การแก้ไข ปัญหา ตอบสนองต่อความต้องการของประชาชนใน ท้องถิ่นได้อย่างถูกต้อง	๔.๘๐	๐.๔๑	มีความพึงพอใจมากที่สุด
๓. ความสะดวกรวดเร็วในการดำเนินโครงการ/กิจกรรม	๔.๖๐	๐.๕๐	มีความพึงพอใจมากที่สุด
๔. ประโยชน์ที่ประชาชนได้รับจากการดำเนินโครงการ/ กิจกรรมที่ อบจ. เชียงราย ดำเนินการ	๔.๘๖	๐.๓๕	มีความพึงพอใจมากที่สุด
๕. ความคุ้มค่าของงบประมาณที่ดำเนินงาน	๔.๘๐	๐.๔๑	มีความพึงพอใจมากที่สุด
๖. การประชาสัมพันธ์โครงการ/กิจกรรมให้ประชาชน ได้รับรู้ข้อมูลได้อย่างทั่วถึง	๔.๔๖	๐.๖๓	มีความพึงพอใจมากที่สุด
๗. มีการรายงานผลการดำเนินโครงการ/กิจกรรมต่อ สาธารณะ	๔.๕๓	๐.๖๓	มีความพึงพอใจมากที่สุด

จากตารางที่ ๓ ผู้ตอบแบบสอบถามส่วนใหญ่มีระดับความพึงพอใจมากที่สุด ค่าเฉลี่ยเท่ากับ ๔.๘๖ ประโยชน์ที่ประชาชนได้รับจากการดำเนินโครงการ/กิจกรรมที่ อบจ. เชียงราย ดำเนินการ รองลงมา การดำเนินโครงการ/กิจกรรม นำไปสู่การแก้ไขปัญหา ตอบสนองต่อความต้องการของประชาชนในท้องถิ่นได้อย่างถูกต้อง, ความคุ้มค่าของงบประมาณที่ดำเนินงาน ค่าเฉลี่ยเท่ากับ ๔.๘๐ และการเปิดโอกาสให้ประชาชนมีส่วนร่วมในการตรวจสอบการดำเนินงานโครงการ/กิจกรรม ค่าเฉลี่ยเท่ากับ ๔.๗๓ ตามลำดับ

#### **ตอนที่ ๔ ปัญหา อุปสรรค และข้อเสนอแนะ จากการติดตามและประเมินผล**

- ขอบข้างถนนทำได้ดีและสวยเป็นแนวตรง
- เห็นควรเพิ่มงบประมาณในการตีเส้นขอบและเส้นแบ่งเขตสัญญาณ

\*\*\*\*\*

😊😊 ภาพกิจกรรม 😊😊



๗. ชื่อโครงการ : ปรับปรุงถนนลาดยางแอสฟัลท์ติกคอนกรีต (Asphaltic Concrete) เชื่อมระหว่าง  
หมู่ที่ ๕ ต.สันสลี - หมู่ที่ ๑ ต.เวียง อ.เวียงป่าเป้า จ.เชียงราย

งบประมาณ : ๑,๕๐๐,๐๐๐ บาท

ปริมาณงาน : ผิวจราจรกว้าง ๖.๐๐ เมตร ยาว ๔๖๐.๐๐ เมตร หรือพื้นที่ไม่น้อยกว่า ๒,๗๖๐.๐๐ ตารางเมตร

หน่วยงานที่รับผิดชอบ : องค์การบริหารส่วนจังหวัดเชียงราย

ประโยชน์ที่ประชาชนได้รับจากการดำเนินงาน

๑. ท้องถิ่นมีเส้นทางคมนาคมที่ได้มาตรฐาน
๒. ประชาชนได้รับความสะดวกและปลอดภัยในการสัญจร

ปัญหา อุปสรรคและข้อเสนอแนะในการดำเนินโครงการ :

- ผู้รับจ้างเข้างานช้า

การวิเคราะห์ข้อมูลความพึงพอใจ

ความพึงพอใจต่อผลการดำเนินงานโครงการปรับปรุงถนนลาดยางแอสฟัลท์ติกคอนกรีต (Asphaltic Concrete) เชื่อมระหว่าง หมู่ที่ ๕ ต.สันสลี - หมู่ที่ ๑ ต.เวียง อ.เวียงป่าเป้า จ.เชียงราย จำนวน ๑๔ ราย

การวิเคราะห์ข้อมูล แบ่งเป็น ๓ ตอนดังนี้

ตอนที่ ๑ การวิเคราะห์ข้อมูลทั่วไปของผู้ตอบแบบสอบถาม

ตอนที่ ๒ ความพึงพอใจของประชาชน/ผู้เข้าร่วมโครงการต่อผลการดำเนินงานตามยุทธศาสตร์การ

พัฒนาโครงสร้างพื้นฐานและระบบคมนาคมขนส่ง

ตอนที่ ๓ ความพึงพอใจของผู้ตอบแบบสอบถามด้านการมีส่วนร่วมต่อการดำเนินงานของ

องค์การบริหารส่วนจังหวัดเชียงราย

ตอนที่ ๑ การวิเคราะห์ข้อมูลทั่วไปของผู้ตอบแบบสอบถาม

ตารางที่ ๑.๑ แสดงจำนวนร้อยละของผู้ตอบแบบสอบถามแบบจำแนกเพศ

เพศ	จำนวน	ร้อยละ
ชาย	๙	๖๐.๐
หญิง	๖	๔๐.๐
รวม	๑๕	๑๐๐

จากตารางที่ ๑.๑ จากตารางผู้ตอบแบบสอบถามส่วนใหญ่เป็นเพศชาย ๙ ราย คิดเป็นร้อยละ ๖๐.๐ เพศหญิง ๖ ราย คิดเป็นร้อยละ ๔๐.๐

ตารางที่ ๑.๒ แสดงจำนวนร้อยละของผู้ตอบแบบสอบถามแบบจำแนกตามอายุ

อายุ	จำนวน	ร้อยละ
๓๑- ๔๐ ปี	๒	๑๓.๓
๔๑ - ๕๐ ปี	๕	๓๓.๓
๕๑ - ๖๐ ปี	๕	๓๓.๓
มากกว่า ๖๐ ปี	๓	๒๐.๐
รวม	๑๕	๑๐๐

จากตารางที่ ๑.๒ ผู้ตอบแบบสอบถามส่วนใหญ่มีอายุ ๔๑ - ๕๐ ปี, ๕๑ - ๖๐ ปี จำนวน ๕ ราย คิดเป็นร้อยละ ๓๓.๓ รองลงมา อายุมากกว่า ๖๐ ปี จำนวน ๓ ราย คิดเป็นร้อยละ ๒๐.๐ และ อายุ ๓๑ - ๔๐ ปี จำนวน ๒ ราย คิดเป็นร้อยละ ๑๓.๓

ตารางที่ ๑.๓ แสดงจำนวนร้อยละของผู้ตอบแบบสอบถามแบบจำแนกตามระดับการศึกษา

ระดับการศึกษา	จำนวน	ร้อยละ
ระดับประถมศึกษา	๒	๑๓.๓
ระดับมัธยมปลาย/หรือเทียบเท่า	๒	๑๓.๓
ระดับปริญญาตรี	๖	๔๐.๐
ระดับปริญญาโทหรือสูงกว่า	๕	๓๓.๓
<b>รวม</b>	<b>๑๕</b>	<b>๑๐๐</b>

จากตารางที่ ๑.๓ ผู้ตอบแบบสอบถามส่วนใหญ่มีการศึกษาระดับปริญญาตรี จำนวน ๖ ราย คิดเป็นร้อยละ ๔๐.๐ รองลงมา สูงกว่าระดับปริญญาตรี จำนวน ๕ ราย คิดเป็นร้อยละ ๓๓.๓ และระดับมัธยมปลาย/หรือเทียบเท่า, ระดับประถมศึกษา จำนวน ๒ ราย คิดเป็นร้อยละ ๑๓.๓

ตารางที่ ๑.๔ แสดงจำนวนร้อยละของผู้ตอบแบบสอบถามแบบจำแนกตามอาชีพ

อาชีพ	จำนวน	ร้อยละ
ข้าราชการการเมืองท้องถิ่น	๕	๓๓.๓
ข้าราชการ	๕	๓๓.๓
ลูกจ้าง/พนักงานจ้าง	๑	๖.๗
ประกอบธุรกิจส่วนตัว	๑	๖.๗
เกษตรกร	๑	๖.๗
รับจ้างทั่วไป	๑	๖.๗
อื่นๆ ผู้ใหญ่บ้าน	๑	๖.๗
<b>รวม</b>	<b>๑๕</b>	<b>๑๐๐</b>

จากตารางที่ ๑.๔ ผู้ตอบแบบสอบถามส่วนใหญ่เป็นข้าราชการการเมืองท้องถิ่น จำนวน ๕ ราย คิดเป็นร้อยละ ๓๓.๓ รองลงมา ข้าราชการ จำนวน ๕ ราย คิดเป็นร้อยละ ๓๓.๓ และลูกจ้าง/พนักงานจ้าง, ประกอบธุรกิจส่วนตัว, เกษตรกร, รับจ้างทั่วไป, อื่นๆ ผู้ใหญ่บ้าน จำนวน ๑ ราย คิดเป็นร้อยละ ๖.๗

ตารางที่ ๑.๕ แสดงจำนวนร้อยละของผู้ตอบแบบสอบถามแบบจำแนกตามภูมิลำเนา

ภูมิลำเนา	จำนวน	ร้อยละ
อำเภอเมืองเชียงราย	๕	๓๓.๓
อำเภอเวียงป่าเป้า	๗	๔๖.๗
อำเภอแม่ลาว	๑	๖.๗
อำเภอเวียงแก่น	๒	๑๓.๓

รวม	๑๕	๑๐๐
-----	----	-----

จากตารางที่ ๑.๕ ผู้ตอบแบบสอบถามส่วนใหญ่มีภูมิลำเนาอยู่ในอำเภอเวียงป่าเป้า จำนวน ๗ ราย คิดเป็นร้อยละ ๔๖.๗ รองลงมา อำเภอเมืองเชียงราย จำนวน ๕ ราย คิดเป็นร้อยละ ๓๓.๓ และอำเภอเวียงแก่น จำนวน ๒ ราย คิดเป็นร้อยละ ๑๓.๓ ตามลำดับ

**ตอนที่ ๒ แสดงร้อยละความพึงพอใจของประชาชนต่อผลการดำเนินงานขององค์การบริหารส่วนจังหวัดเชียงราย**

ประเด็น/หัวข้อ	ความพึงพอใจของประชาชน				
	มากที่สุด จำนวน (ร้อยละ)	มาก จำนวน (ร้อยละ)	ปานกลาง จำนวน (ร้อยละ)	น้อย จำนวน (ร้อยละ)	น้อยที่สุด จำนวน (ร้อยละ)
๑. การเปิดโอกาสให้ประชาชนมีส่วนร่วมในการตรวจสอบการดำเนินงานโครงการ/กิจกรรม	๑๒ (๘๐.๐)	๓ (๒๐.๐)	๐ (๐)	๐ (๐)	๐ (๐)
๒. การดำเนินโครงการ/กิจกรรม นำไปสู่การแก้ไขปัญหา ตอบสนองต่อความต้องการของประชาชนในท้องถิ่นได้อย่างถูกต้อง	๑๓ (๘๖.๗)	๒ (๑๓.๓)	๐ (๐)	๐ (๐)	๐ (๐)
๓. ความสะดวกรวดเร็วในการดำเนินโครงการ/กิจกรรม	๗ (๔๖.๗)	๖ (๔๐.๐)	๒ (๑๓.๓)	๐ (๐)	๐ (๐)
๔. ประโยชน์ที่ประชาชนได้รับจากการดำเนินโครงการ/กิจกรรมที่ อบจ. เชียงราย ดำเนินการ	๑๕ (๑๐๐.๐)	๐ (๐)	๐ (๐)	๐ (๐)	๐ (๐)
๕. ความคุ้มค่าของงบประมาณที่ดำเนินงาน	๑๓ (๘๖.๗)	๒ (๑๓.๓)	๐ (๐)	๐ (๐)	๐ (๐)
๖. การประชาสัมพันธ์โครงการ/กิจกรรมให้ประชาชนได้รับรู้ข้อมูลได้อย่างทั่วถึง	๘ (๕๓.๓)	๕ (๓๓.๓)	๒ (๑๓.๓)	๐ (๐)	๐ (๐)
๗. มีการรายงานผลการดำเนินโครงการ/กิจกรรมต่อสาธารณะ	๘ (๕๓.๓)	๕ (๓๓.๓)	๒ (๑๓.๓)	๐ (๐)	๐ (๐)

จากตารางที่ ๒ ผู้ตอบแบบสอบถามส่วนใหญ่มีความพึงพอใจมากที่สุดคือ ประโยชน์ที่ประชาชนได้รับจากการดำเนินโครงการ/กิจกรรมที่ อบจ. เชียงราย ดำเนินการ จำนวน ๑๕ ราย คิดเป็นร้อยละ ๑๐๐ รองลงมา การดำเนินโครงการ/กิจกรรม นำไปสู่การแก้ไขปัญหา ตอบสนองต่อความต้องการของประชาชนในท้องถิ่นได้อย่างถูกต้อง, ความคุ้มค่าของงบประมาณที่ดำเนินงาน จำนวน ๑๓ ราย คิดเป็นร้อยละ ๘๖.๗ และการเปิดโอกาสให้ประชาชนมีส่วนร่วมในการตรวจสอบการดำเนินงานโครงการ/กิจกรรม จำนวน ๑๒ ราย คิดเป็นร้อยละ ๘๐.๐ ตามลำดับ

### ตอนที่ ๓ การวิเคราะห์ความพึงพอใจของประชาชน

ประเด็น/หัวข้อ	ค่าเฉลี่ย	ส่วนเบี่ยงเบนมาตรฐาน	แปลความหมาย
๑. การเปิดโอกาสให้ประชาชนมีส่วนร่วมในการตรวจสอบการดำเนินงานโครงการ/กิจกรรม	๔.๘๐	๐.๔๑	มีความพึงพอใจมากที่สุด
๒. การดำเนินโครงการ/กิจกรรม นำไปสู่การแก้ไขปัญหา ตอบสนองต่อความต้องการของประชาชนในท้องถิ่นได้อย่างถูกต้อง	๔.๘๖	๐.๓๕	มีความพึงพอใจมากที่สุด
๓. ความสะดวกรวดเร็วในการดำเนินโครงการ/กิจกรรม	๔.๓๓	๐.๗๒	มีความพึงพอใจมากที่สุด
๔. ประโยชน์ที่ประชาชนได้รับจากการดำเนินโครงการ/กิจกรรมที่ อบจ. เชียงราย ดำเนินการ	๕.๐๐	๐.๐๐	มีความพึงพอใจมากที่สุด
๕. ความคุ้มค่าของงบประมาณที่ดำเนินงาน	๔.๘๖	๐.๓๕	มีความพึงพอใจมากที่สุด
๖. การประชาสัมพันธ์โครงการ/กิจกรรมให้ประชาชนได้รับรู้ข้อมูลได้อย่างทั่วถึง	๔.๔๐	๐.๗๓	มีความพึงพอใจมากที่สุด
๗. มีการรายงานผลการดำเนินโครงการ/กิจกรรมต่อสาธารณะ	๔.๔๐	๐.๗๓	มีความพึงพอใจมากที่สุด

จากตารางที่ ๓ ผู้ตอบแบบสอบถามส่วนใหญ่มีระดับความพึงพอใจมากที่สุด ค่าเฉลี่ยเท่ากับ ๕.๐๐ ประโยชน์ที่ประชาชนได้รับจากการดำเนินโครงการ/กิจกรรมที่ อบจ. เชียงราย ดำเนินการ รองลงมา การดำเนินโครงการ/กิจกรรม นำไปสู่การแก้ไขปัญหา ตอบสนองต่อความต้องการของประชาชนในท้องถิ่นได้อย่างถูกต้อง, ความคุ้มค่าของงบประมาณที่ดำเนินงาน ค่าเฉลี่ยเท่ากับ ๔.๘๖ และการเปิดโอกาสให้ประชาชนมีส่วนร่วมในการตรวจสอบการดำเนินงานโครงการ/กิจกรรม ค่าเฉลี่ยเท่ากับ ๔.๘๐ ตามลำดับ

### ตอนที่ ๔ ปัญหา อุปสรรค และข้อเสนอแนะ จากการติดตามและประเมินผล

- เป็นการก่อสร้างถนนลาดยางแอสฟัลต์ติกซึ่งลาดยางแอสฟัลท์ฯ ทับถนนเดิมที่เป็นพื้นคอนกรีต ทำให้ได้ถนนที่มีความแน่นและประหยัดงบประมาณ

\*\*\*\*\*



😊😊 ภาพกิจกรรม 😊😊



## ยุทธศาสตร์ที่ ๒ การพัฒนาด้านเศรษฐกิจและการท่องเที่ยว

### ❁ โครงการที่องค์กรบริหารส่วนจังหวัดเชียงใหม่ดำเนินการเอง ❁

๑. ชื่อโครงการ : อบรมเชิงปฏิบัติการ การพัฒนาศักยภาพของเด็กและเยาวชนในพื้นที่จังหวัดเชียงใหม่ เพื่อทำหน้าที่มัคคุเทศก์อาสา

#### ๒. หลักการและเหตุผล

ตามที่รัฐบาลและภาคเอกชนได้ให้ความสนใจ ในการพัฒนาสถานที่ท่องเที่ยวและบริการในอุตสาหกรรมท่องเที่ยว ซึ่งเป็นไปตามนโยบายของภาครัฐและการกระตุ้นเศรษฐกิจของประเทศในด้านของอุตสาหกรรมท่องเที่ยว เพราะอุตสาหกรรมท่องเที่ยวเป็นตัวชี้วัดระดับเศรษฐกิจของประเทศที่สำคัญ และเป็นส่วนหนึ่งที่ช่วยในการประชาสัมพันธ์ประเทศไทยได้เป็นอย่างดีไม่ว่าจะเป็นโบราณสถาน โบราณวัตถุศิลปวัฒนธรรม ขนบธรรมเนียมประเพณี ความเป็นอยู่และเทศกาลต่างๆ ตลอดจนถึงความงดงามของธรรมชาติในประเทศ ดังนั้นผู้ที่ทำหน้าที่ประชาสัมพันธ์ถ่ายทอดความรู้ ความเข้าใจ ความประทับใจ ในสิ่งต่างๆ เหล่านั้น ก็คือมัคคุเทศก์ซึ่งต้องมีการพัฒนาคุณภาพให้ทันต่อยุคสมัยปัจจุบันและปริมาณให้เพียงพอต่อความต้องการในธุรกิจการท่องเที่ยว

จังหวัดเชียงใหม่มีพื้นที่ตั้งอยู่ในภาคเหนือของประเทศไทยมีแหล่งท่องเที่ยวหลาย ซึ่งแต่ละแห่งได้รับความสนใจจากนักท่องเที่ยวทั้งชาวไทยและชาวต่างประเทศเป็นอย่างมาก อันส่งผลให้เงินตราจากประเทศไต้หวันในจังหวัดและประเทศไทยมากมาย ซึ่งส่งผลมายังท้องถิ่นให้มีรายได้เพิ่มขึ้น นักท่องเที่ยวที่เข้ามาเที่ยวในจังหวัดมีหลากหลายรูปแบบ

ด้วยความสำคัญดังกล่าว องค์การบริหารส่วนจังหวัดเชียงใหม่ จึงได้ดำเนินโครงการฝึกอบรมเชิงปฏิบัติการ การพัฒนาศักยภาพของเด็กและเยาวชนในพื้นที่จังหวัดเชียงใหม่ เพื่อทำหน้าที่มัคคุเทศก์อาสาขึ้นเพื่อตอบสนองนโยบายพัฒนาอุตสาหกรรมท่องเที่ยวของรัฐบาล อีกทั้งเป็นการปลูกจิตสำนึกให้แก่เด็กและเยาวชนในท้องถิ่นให้รู้ถึงความสำคัญของแหล่งท่องเที่ยวในท้องถิ่นของตนเอง บทบาทหน้าที่จรรยาบรรณที่ดีของมัคคุเทศก์ การช่วยเหลือนักท่องเที่ยวและการเป็นเจ้าของบ้านที่ดีในการต้อนรับนักท่องเที่ยวตามอำนาจหน้าที่ขององค์การบริหารส่วนจังหวัดดังนี้

- (๑) พ.ร.บ.องค์การบริหารส่วนจังหวัด พ.ศ. ๒๕๔๐ แก้ไขเพิ่มเติมถึง (ฉบับที่ ๕) พงศ. ๒๕๖๒ มาตรา ๔๕
- (๒) พ.ร.บ.กำหนดแผนและขั้นตอนการกระจายอำนาจให้แก่องค์กรปกครองส่วนท้องถิ่น พ.ศ. ๒๕๔๒ มาตรา ๑๗ ภายใต้บังคับมาตรา ๑๖ (๑๔) การส่งเสริมการท่องเที่ยว
- (๓) กฎกระทรวง พ.ศ. ๒๕๔๑ ลงวันที่ ๑๕ กันยายน ๒๕๔๑ (๑๖) ส่งเสริมการท่องเที่ยว

#### ๓. วัตถุประสงค์

๓.๑ เพื่อฝึกอบรมเด็กและเยาวชนในพื้นที่จังหวัดเชียงใหม่ ให้มีศักยภาพพร้อมสำหรับการฝึกปฏิบัติหน้าที่เป็นมัคคุเทศก์อาสา

๓.๒ เพื่อฝึกอบรมเด็กและเยาวชนเกิดทักษะ ความรู้ ในการถ่ายทอดข้อมูลแก่นักท่องเที่ยวและผู้มาเยี่ยมชมสถานที่ท่องเที่ยวต่างๆ ตลอดจนสามารถประชาสัมพันธ์กิจกรรมท่องเที่ยวของจังหวัดเชียงใหม่ได้อย่างครบถ้วนและถูกต้องชัดเจน

๓.๓ เพื่อฝึกอบรมพัฒนาให้เด็กและเยาวชนมีความกล้าแสดงออกเป็นผู้นำในการฝึกปฏิบัติหน้าที่มัคคุเทศก์อาสา มีทัศนคติที่ดีต่อการบริการ และทำงานร่วมกับผู้อื่น

#### ๔. เป้าหมาย

กลุ่มเป้าหมายประกอบด้วย เด็ก เยาวชนในพื้นที่จังหวัดเชียงราย จำนวน ๒๐๐ คน และเจ้าหน้าที่ที่เกี่ยวข้อง จำนวน ๔๐ คน รวมทั้งหมด ๒๔๐ คน จัดฝึกอบรมจำนวน ๑ ครั้ง/ปี

#### ๕. การวิเคราะห์ข้อมูลความพึงพอใจ

การศึกษาความพึงพอใจในการจัดโครงการอบรมเชิงปฏิบัติการ การพัฒนาศักยภาพของเด็กและเยาวชนในพื้นที่จังหวัดเชียงราย เพื่อทำหน้าที่มัคคุเทศก์อาสา

กิจกรรมที่ ๑ การฝึกอบรมพัฒนาศักยภาพเด็กและเยาวชนสู่การเป็นมัคคุเทศก์อาสา ระหว่างวันที่ ๒ - ๓ ธันวาคม ๒๕๖๓ ณ ห้องประชุมโรงเรียนองค์การบริหารส่วนจังหวัดเชียงราย

กิจกรรมที่ ๒ การฝึกปฏิบัติงานการเป็นมัคคุเทศก์อาสา ระหว่างวันที่ ๒๕ ธันวาคม ๒๕๖๓ - ๑๐ มกราคม ๒๕๖๔ ณ งานมหรหรรรมไม้ดอกอาเซียนเชียงราย ๒๐๒๐

ในครั้งนี้มีวัตถุประสงค์เพื่อศึกษาระดับความพึงพอใจของกลุ่มผู้เข้าร่วมงานฯ ที่มีต่อองค์การบริหารส่วนจังหวัดเชียงราย จากกลุ่มตัวอย่าง จำนวน ๒๐๐ ราย ของผู้เข้าร่วมกิจกรรม ด้วยวิธีทดสอบแบบสอบถาม/สัมภาษณ์ นำข้อมูลที่ได้มาวิเคราะห์ด้วยโปรแกรม SPSS เพื่อหาค่าทางสถิติ

การวิเคราะห์ข้อมูล แบ่งเป็น ๔ ตอน ดังนี้

ตอนที่ ๑ การวิเคราะห์ข้อมูลทั่วไปของผู้ตอบแบบสอบถาม

ตอนที่ ๒ การประเมินผลสัมฤทธิ์และการบรรลุวัตถุประสงค์ของโครงการ

ตอนที่ ๓ การวิเคราะห์ความพึงพอใจของผู้เข้าร่วมงาน

ตอนที่ ๔ การรายงานสภาพปัญหา อุปสรรค และข้อเสนอแนะ

#### ตอนที่ ๑ การวิเคราะห์ข้อมูลทั่วไปของผู้ตอบแบบสอบถาม

ตารางที่ ๑.๑ แสดงจำนวนร้อยละของผู้ตอบแบบสอบถามแบบจำแนกเพศ

เพศ	จำนวน	ร้อยละ
ชาย	๖๗	๓๓.๕
หญิง	๑๓๓	๖๖.๕
รวม	๒๐๐	๑๐๐

จากตารางที่ ๑.๑ จากตารางผู้ตอบแบบสอบถามส่วนใหญ่เป็นเพศหญิง ๑๓๓ ราย คิดเป็นร้อยละ ๖๖.๕ เพศชาย ๖๗ ราย คิดเป็นร้อยละ ๓๓.๕

ตารางที่ ๑.๒ แสดงจำนวนร้อยละของผู้ตอบแบบสอบถามแบบจำแนกตามอายุ

อายุ	จำนวน	ร้อยละ
ต่ำกว่า ๒๐ ปี	๒๐๐	๑๐๐.๐
รวม	๒๐๐	๑๐๐

จากตารางที่ ๑.๒ ผู้ตอบแบบสอบถามส่วนใหญ่มีอายุต่ำกว่า ๒๐ ปี จำนวน ๒๐๐ ราย คิดเป็นร้อยละ ๑๐๐

ตารางที่ ๑.๓ แสดงจำนวนร้อยละของผู้ตอบแบบสอบถามแบบจำแนกตามระดับการศึกษา

ระดับการศึกษา	จำนวน	ร้อยละ
ระดับมัธยมต้น/หรือเทียบเท่า	๑	๐.๕
ระดับมัธยมปลาย/หรือเทียบเท่า	๑๙๙	๙๙.๕
<b>รวม</b>	<b>๒๐๐</b>	<b>๑๐๐</b>

จากตารางที่ ๑.๓ ผู้ตอบแบบสอบถามส่วนใหญ่มีการศึกษาระดับมัธยมปลาย/หรือเทียบเท่า จำนวน ๑๙๙ ราย คิดเป็นร้อยละ ๙๙.๕ รองลงมา ระดับมัธยมต้น/หรือเทียบเท่า จำนวน ๑ ราย คิดเป็นร้อยละ ๐.๕

ตารางที่ ๑.๔ แสดงจำนวนร้อยละของผู้ตอบแบบสอบถามแบบจำแนกตามอาชีพ

อาชีพ	จำนวน	ร้อยละ
นักเรียน/นักศึกษา	๒๐๐	๑๐๐.๐
<b>รวม</b>	<b>๒๐๐</b>	<b>๑๐๐</b>

จากตารางที่ ๑.๔ ผู้ตอบแบบสอบถามส่วนใหญ่เป็นนักเรียน/นักศึกษา จำนวน ๒๐๐ ราย คิดเป็นร้อยละ ๑๐๐

ตารางที่ ๑.๕ แสดงจำนวนร้อยละของผู้ตอบแบบสอบถามแบบจำแนกตามภูมิลำเนา

ภูมิลำเนา	จำนวน	ร้อยละ
อำเภอเมืองเชียงราย	๕๕	๒๗.๕
อำเภอแม่จัน	๒๒	๑๑.๐
อำเภอแม่สาย	๑๔	๗.๐
อำเภอเชียงแสน	๕	๒.๕
อำเภอเชียงของ	๕	๒.๕
อำเภอเทิง	๕	๒.๕
อำเภอพาน	๘	๔.๐
อำเภอป่าแดด	๘	๔.๐
อำเภอแม่สรวย	๗	๓.๕
อำเภอเวียงป่าเป้า	๒	๑.๐
อำเภอเวียงชัย	๒๐	๑๐.๐
อำเภอแม่ลาว	๘	๔.๐

อำเภอขุนตาล	๒	๑.๐
อำเภอพญาเม็งราย	๑๑	๕.๕
อำเภอเวียงแก่น	๓	๑.๕
อำเภอแม่ฟ้าหลวง	๖	๓.๐
อำเภอเวียงเชียงรุ้ง	๘	๔.๐
อำเภอดอยหลวง	๘	๔.๐
อื่นๆ	๓	๑.๕
<b>รวม</b>	<b>๒๐๐</b>	<b>๑๐๐</b>

จากตารางที่ ๑.๕ ผู้ตอบแบบสอบถามส่วนใหญ่มีภูมิลำเนาอยู่ในอำเภอเมืองเชียงราย จำนวน ๕๕ ราย คิดเป็นร้อยละ ๒๗.๕ รองลงมา อำเภอแม่จัน จำนวน ๒๒ ราย คิดเป็นร้อยละ ๑๑.๐ และอำเภอเวียงชัย จำนวน ๒๐ ราย คิดเป็นร้อยละ ๑๐.๐ ตามลำดับ

## ตอนที่ ๒ การวิเคราะห์ข้อมูลในการประเมินผลสัมฤทธิ์และการบรรลุวัตถุประสงค์ของโครงการ

ผลสัมฤทธิ์และการบรรลุวัตถุประสงค์ ของโครงการ	ความคิดเห็น					
	เห็นด้วย	ร้อยละ	ไม่เห็นด้วย	ร้อยละ	ไม่แน่ใจ	ร้อยละ
๑. เพื่อฝึกอบรมเด็กและเยาวชนในพื้นที่ จังหวัดเชียงราย ให้มีศักยภาพพร้อม สำหรับการฝึกปฏิบัติหน้าที่เป็นมัคคุเทศก์ อาสา	๑๙๕	๙๗.๕	๓	๑.๕	๒	๑.๐
๒. เพื่อฝึกอบรมเด็กและเยาวชนเกิด ทักษะ ความรู้ ในการถ่ายทอดข้อมูลแก่นักท่องเที่ยวและผู้มาเยี่ยมชมสถานที่ ท่องเที่ยวต่างๆ ตลอดจนสามารถ ประชาสัมพันธ์กิจกรรมท่องเที่ยวของ จังหวัดเชียงรายได้อย่างครบถ้วนและ ถูกต้องชัดเจน	๑๘๘	๙๔.๐	๖	๓.๐	๖	๓.๐
๓. เพื่อฝึกอบรมพัฒนาให้เด็กและเยาวชน มีความกล้าแสดงออกเป็นผู้นำในการฝึก ปฏิบัติหน้าที่มัคคุเทศก์อาสาที่มีทัศนคติที่ดี ต่อการบริการและทำงานร่วมกับผู้อื่น	๑๙๑	๙๕.๕	๘	๔.๐	๑	๐.๕

จากตารางที่ ๒.๑ ในภาพรวมผู้ตอบแบบสอบถามส่วนใหญ่เห็นด้วยกับวัตถุประสงค์ของ โครงการ เพื่อฝึกอบรมเด็กและเยาวชนในพื้นที่จังหวัดเชียงราย ให้มีศักยภาพพร้อมสำหรับการฝึกปฏิบัติหน้าที่เป็นมัคคุเทศก์

อาสา จำนวน ๑๙๕ ราย คิดเป็นร้อยละ ๙๗.๕ รองลงมา เพื่อฝึกอบรมพัฒนาให้เด็กและเยาวชนมีความกล้าแสดงออกเป็นผู้นำในการฝึกปฏิบัติหน้าที่มัคคุเทศก์อาสาที่มีทัศนคติที่ดีต่อการบริการและทำงานร่วมกับผู้อื่น จำนวน ๑๙๑ ราย คิดเป็นร้อยละ ๙๕.๕ และเพื่อฝึกอบรมเด็กและเยาวชนเกิดทักษะ ความรู้ ในการถ่ายทอดข้อมูลแก่นักท่องเที่ยวและผู้มาเยี่ยมชมสถานที่ท่องเที่ยวต่างๆ ตลอดจนสามารถประชาสัมพันธ์กิจกรรมท่องเที่ยวของจังหวัด เชียงรายได้อย่างครบถ้วนและถูกต้องชัดเจน จำนวน ๑๘๘ ราย คิดเป็นร้อยละ ๙๔.๐

### ตอนที่ ๓ แสดงจำนวนร้อยละความพึงพอใจของผู้เข้าร่วมโครงการ

ประเด็น/หัวข้อ	ความพึงพอใจของผู้เข้าร่วมโครงการ				
	มากที่สุด จำนวน (ร้อยละ)	มาก จำนวน (ร้อยละ)	ปานกลาง จำนวน (ร้อยละ)	น้อย จำนวน (ร้อยละ)	น้อยที่สุด จำนวน (ร้อยละ)
<b>ด้านกระบวนการ ขั้นตอนการดำเนินโครงการ</b>					
๑. กระบวนการ ขั้นตอนการดำเนินการ การประสานงาน	๖๙ (๓๔.๕)	๙๒ (๔๖.๐)	๓๙ (๑๙.๕)	๐ (๐)	๐ (๐)
๒. ระยะเวลาในการจัดโครงการ	๔๖ (๒๓.๐)	๙๗ (๔๘.๕)	๕๔ (๒๗.๐)	๓ (๑.๕)	๐ (๐)
<b>ด้านกิจกรรม</b>					
๓. วิทยากรสามารถถ่ายทอดความรู้ได้ดี	๘๕ (๔๒.๕)	๘๕ (๔๒.๕)	๓๐ (๑๕.๐)	๐ (๐)	๐ (๐)
๔. การละลายพฤติกรรมมัคคุเทศก์อาสา	๖๒ (๓๑.๐)	๙๓ (๔๖.๕)	๓๙ (๑๙.๕)	๖ (๓.๐)	๐ (๐)
๕. ความรู้เบื้องต้นสำหรับมัคคุเทศก์ การพัฒนา บุคลิกภาพ มารยาทและการแต่งกาย	๗๘ (๓๙.๐)	๘๒ (๔๑.๐)	๓๗ (๑๘.๕)	๓ (๑.๕)	๐ (๐)
๖. การแนะนำสถานที่ท่องเที่ยวในจังหวัด เชียงราย	๘๓ (๔๑.๕)	๘๘ (๔๔.๐)	๒๘ (๑๔.๐)	๑ (๐.๕)	๐ (๐)
๗. การสร้างความปลอดภัยให้แก่นักท่องเที่ยว (การปฐมพยาบาลเบื้องต้น, ให้ความรู้เกี่ยวกับ โรค COVID-๑๙)	๗๑ (๓๕.๕)	๘๕ (๔๒.๕)	๔๒ (๒๑.๐)	๒ (๑.๐)	๐ (๐)
๘. ภาษาต่างประเทศกับการนำเที่ยว และ ความรู้กลุ่มประเทศอาเซียน	๔๙ (๒๔.๕)	๙๖ (๔๘.๐)	๕๑ (๒๕.๕)	๓ (๑.๕)	๑ (๐.๕)
๙. การฝึกปฏิบัติงานมัคคุเทศก์อาสา	๙๘ (๔๙.๐)	๘๖ (๔๓.๐)	๑๕ (๗.๕)	๑ (๐.๕)	๐ (๐)
๑๐. ความสามารถในการนำความรู้จากการ อบรมมาปรับใช้ปฏิบัติงานมัคคุเทศก์อาสา	๑๐๒ (๕๑.๐)	๘๕ (๔๒.๕)	๑๓ (๖.๕)	๐ (๐)	๐ (๐)
<b>ด้านการให้บริการของเจ้าหน้าที่</b>					
๑๑. ความเหมาะสมของสถานที่ฝึกอบรม	๗๒	๙๑	๓๔	๓	๐

	(๓๖.๐)	(๔๕.๕)	(๑๗.๐)	(๑.๕)	(๐)
๑๒. การให้บริการด้วยความสุภาพ อ่อนโยน และไม่ตรีจิต	๙๔ (๔๗.๐)	๘๔ (๔๒.๐)	๒๑ (๑๐.๕)	๑ (๐.๕)	๐ (๐)
๑๓. การช่วยเหลือ แก้ไขปัญหาและการให้ คำปรึกษา	๘๙ (๔๔.๕)	๘๙ (๔๔.๕)	๒๒ (๑๑.๐)	๐ (๐)	๐ (๐)
<b>สรุปภาพรวมความพึงพอใจต่อโครงการ</b>					
๑๔. ผู้เข้าร่วมโครงการ มีความพึงพอใจในการ จัดโครงการครั้งนี้	๙๓ (๔๖.๕)	๘๑ (๔๐.๕)	๒๖ (๑๓.๐)	๐ (๐)	๐ (๐)

จากตารางที่ ๓.๑ ผู้ตอบแบบสอบถามส่วนใหญ่มีความพึงพอใจมากที่สุด คือ ความสามารถในการนำความรู้จากการอบรมมาปรับใช้ปฏิบัติงานมัคคุเทศก์อาสา จำนวน ๑๐๒ ราย คิดเป็นร้อยละ ๕๑.๐ รองลงมา การฝึกปฏิบัติงานมัคคุเทศก์อาสา จำนวน ๘๘ ราย คิดเป็นร้อยละ ๔๙.๐ และการให้บริการด้วยความสุภาพ อ่อนโยน และไม่ตรีจิต จำนวน ๙๔ ราย คิดเป็นร้อยละ ๔๗.๐ ตามลำดับ

### ตอนที่ ๓ การวิเคราะห์ความพึงพอใจของผู้เข้าร่วมงาน

ความพึงพอใจ	ค่าเฉลี่ย	ส่วนเบี่ยงเบน มาตรฐาน	แปลความหมาย
<b>ด้านกระบวนการ ขั้นตอนการดำเนินโครงการ</b>			
๑. กระบวนการ ขั้นตอนการดำเนินการ การประสานงาน	๔.๑๕	๐.๗๒	มีความพึงพอใจมาก
๒. ระยะเวลาในการจัดโครงการ	๓.๙๓	๐.๗๔	มีความพึงพอใจมาก
<b>ด้านกิจกรรม</b>			
๓. วิทยากรสามารถถ่ายทอดความรู้ได้ดี	๔.๒๗	๐.๗๐	มีความพึงพอใจมากที่สุด
๔. การละลายพฤติกรรมมัคคุเทศก์อาสา	๔.๐๕	๐.๗๙	มีความพึงพอใจมาก
๕. ความรู้เบื้องต้นสำหรับมัคคุเทศก์ การพัฒนา บุคลิกภาพ มารยาทและการแต่งกาย	๔.๑๗	๐.๗๗	มีความพึงพอใจมาก
๖. การแนะนำสถานที่ท่องเที่ยวในจังหวัดเชียงราย	๔.๒๖	๐.๗๑	มีความพึงพอใจมากที่สุด
๗. การสร้างความปลอดภัยให้แก่นักท่องเที่ยว (การ ปฐมพยาบาลเบื้องต้น, ให้ความรู้เกี่ยวกับโรค COVID-๑๙)	๔.๑๒	๐.๗๖	มีความพึงพอใจมาก
๘. ภาษาต่างประเทศกับการนำเที่ยว และความรู้กลุ่ม ประเทศอาเซียน	๓.๙๔	๐.๗๗	มีความพึงพอใจมาก
๙. การฝึกปฏิบัติงานมัคคุเทศก์อาสา	๔.๔๐	๐.๖๕	มีความพึงพอใจมากที่สุด
๑๐. ความสามารถในการนำความรู้จากการอบรมมา ปรับใช้ปฏิบัติงานมัคคุเทศก์อาสา	๔.๔๔	๐.๖๑	มีความพึงพอใจมากที่สุด

ด้านการให้บริการของเจ้าหน้าที่			
๑๑. ความเหมาะสมของสถานที่ฝึกอบรม	๔.๑๖	๐.๗๕	มีความพึงพอใจมาก
๑๒. การให้บริการด้วยความสุภาพ อ่อนโยน และ ไม่ตรีจิต	๔.๓๕	๐.๖๘	มีความพึงพอใจมากที่สุด
๑๓. การช่วยเหลือ แก้ไขปัญหาและการให้คำปรึกษา	๔.๓๓	๐.๖๖	มีความพึงพอใจมากที่สุด
สรุปภาพรวมความพึงพอใจต่อโครงการ			
๑๔. ผู้เข้าร่วมโครงการ มีความพึงพอใจในการจัด โครงการครั้งนี้	๔.๓๓	๐.๖๙	มีความพึงพอใจมากที่สุด

จากตารางที่ ๓.๑ ผู้ตอบแบบสอบถามส่วนใหญ่มีระดับความพึงพอใจมากที่สุด ค่าเฉลี่ยเท่ากับ ๔.๔๔ ความสามารถในการนำความรู้จากการอบรมมาปรับใช้ปฏิบัติงานมีคหุเทศก์อาสา รองลงมา การฝึกปฏิบัติงานมีคหุเทศก์อาสา ค่าเฉลี่ยเท่ากับ ๔.๔๐ และการให้บริการด้วยความสุภาพ อ่อนโยน และไม่ตรีจิตค่าเฉลี่ยเท่ากับ ๔.๓๕ ตามลำดับ

**หมายเหตุ การวิเคราะห์ข้อมูลในส่วนของการประเมินความพึงพอใจ** สถิติที่ใช้ในการวิเคราะห์ ได้แก่ ค่าเฉลี่ย (Mean) ค่าส่วนเบี่ยงเบนมาตรฐาน (Standard Deviation) การแปรผล แบ่งเป็น ๕ ระดับความสำคัญ คือ มากที่สุด มาก ปานกลาง น้อย น้อยที่สุด ซึ่งกำหนดเกณฑ์การให้ค่าคะแนนแต่ละข้อคำถาม ดังนี้

๑) มากที่สุด	หมายถึง	๕	คะแนน
๒) มาก	หมายถึง	๔	คะแนน
๓) ปานกลาง	หมายถึง	๓	คะแนน
๔) น้อย	หมายถึง	๒	คะแนน
๕) น้อยที่สุด	หมายถึง	๑	คะแนน

ใช้เกณฑ์การแปลความหมายค่าคะแนนเฉลี่ย โดยกำหนดอัตราภาคชั้น (Interval) ดังนี้คือ

<u>ช่วงคะแนนค่าเฉลี่ย</u>	<u>การแปลความหมาย</u>
๔.๒๑ - ๕.๐๐	มากที่สุด
๓.๔๑ - ๔.๒๐	มาก
๒.๖๑ - ๓.๔๐	ปานกลาง
๑.๘๑ - ๒.๖๐	น้อย
๑.๐๐ - ๑.๘๐	น้อยที่สุด

#### ตอนที่ ๔ ปัญหา อุปสรรค และข้อเสนอแนะ

##### ปัญหา อุปสรรค

- 1) ให้ความเวลาในการพักน้อย

##### ข้อเสนอแนะ

- 1) ควรแทรกกิจกรรมสร้างความบันเทิงเข้าไปเพื่อสร้างความหลากหลาย
- 2) ควรจัดสรรเวลาไม่ให้ยืดเยื้อ



**\*\*ภาพกิจกรรม\*\***



⊗โครงการที่องค์กรบริหารส่วนจังหวัดเชียงใหม่สนับสนุนงบประมาณให้แก่หน่วยงานอื่น⊗

๑. ชื่อโครงการ ..จัดงานของดีอำเภอแม่จัน ครั้งที่ ๒.....

๒. งบประมาณ ...๒๐๐,๐๐๐ บาท.....

๓. หน่วยงานที่รับผิดชอบโครงการ ..ที่ว่าการอำเภอแม่จัน.....

๔. ลักษณะการจัดโครงการ/กิจกรรม ตรงตามวัตถุประสงค์หรือไม่

ตรง  ไม่ตรง เนื่องจาก.....

๕. เป้าหมายของการจัด กิจกรรม/โครงการ

เป็นไปตามเป้าหมาย  ไม่เป็นไปตามเป้าหมาย เนื่องจาก.....

๖. ระยะเวลาดำเนินการ  เป็นไปตามที่ระบุไว้ในโครงการ คือวันที่ ๒๕ ธันวาคม ๒๕๖๓

ไม่เป็นไปตามที่ระบุไว้ในโครงการ.....

๗. สถานที่จัดโครงการ/กิจกรรม ณ ..ลานกิจกรรมบ้านแม่เฟือง ต.ป่าตึง อ.แม่จัน จ.เชียงราย

๘. ผลการดำเนินตามโครงการเป็นไปตามวัตถุประสงค์ของโครงการในด้าน

.....๑. ส่งเสริมนโยบายการท่องเที่ยวตามยุทธศาสตร์การพัฒนาจังหวัดเชียงราย

.....๒. ส่งเสริมความเป็นเอกลักษณ์ของอำเภอแม่จัน (เฉพาะถิ่น)

อย่างไร มีการจัดจำหน่ายสินค้าโอท็อป และสินค้าการเกษตร และสินค้าในท้องถิ่น ตลอดจนการแสดง ศิลปวัฒนธรรมท้องถิ่น

๙. ป้ายประชาสัมพันธ์โครงการ/กิจกรรม  มี  ไม่มี เนื่องจาก .....

๑๐. ปัญหา/อุปสรรค

.....สภาพพื้นที่ของสถานที่เป็นฝุ่นควันค่อนข้างเยอะ และมีสินค้าที่เป็นเอกลักษณ์ของท้องถิ่นค่อนข้างน้อย

๑๑. ข้อเสนอแนะ

.....ควรปรับปรุงสภาพพื้นที่ให้เหมาะสมมากกว่านี้ เนื่องจากมีฝุ่นควันค่อนข้างเยอะ และควรเพิ่มสินค้าที่มีความ เป็นเอกลักษณ์ของท้องถิ่นให้มากกว่านี้.....

\*\*\*\*\*

**\*\*ภาพกิจกรรม\*\***



## ยุทธศาสตร์ที่ ๓ การพัฒนาด้านการศึกษาและการสาธารณสุข

### 🌀 โครงการที่ออกฤทธิ์การบริหารส่วนจังหวัดเชียงใหม่ของตนเอง 🌀

๑. ชื่อโครงการ : ป้องกันโรคติดต่อจังหวัดเชียงราย

#### ๒. หลักการและเหตุผล

ในสถานการณ์ปัจจุบันที่มีความเจริญก้าวหน้าด้านต่างๆ อย่างรวดเร็ว มีการเปลี่ยนแปลงทางสังคม ทั้งด้านโครงสร้างและประชากร การเคลื่อนย้ายประชากรมีแนวโน้มสูงขึ้นจากชนบทสู่เขตเมืองและระหว่างประเทศ ประกอบกับการคมนาคมขนส่งที่มีความสะดวกรวดเร็วทันสมัย นับเป็นปัจจัยสำคัญที่มีผลต่อการแพร่ระบาดของโรคติดต่อต่างๆ ทั้งจากสัตว์สู่คนและจากคนสู่คนรวมถึงโรคอุบัติใหม่ เป็นที่ประจักษ์ว่าทำให้ประชากรเสียชีวิตอย่างมากมาย ทำให้ประชาชนมีความเสี่ยงสูงที่จะสัมผัสโรคติดต่อต่างๆ อาทิ โรคไข้เลือดออก โรคติดต่ออุบัติใหม่ อุตุนิยมวิทยา เป็นต้น

องค์การบริหารส่วนจังหวัดเชียงใหม่ จึงให้จัดทำโครงการอบรมให้ความรู้และจัดกิจกรรมต่างๆ เรื่องโรคติดต่อ เพื่อป้องกันการแพร่ระบาด ลดความรุนแรงของการแพร่ระบาดของโรคติดต่อต่างๆ ตลอดจนให้ความรู้ ในการป้องกันตนเอง ดูแลตนเอง อย่างถูกวิธี ซึ่งเป็นอำนาจหน้าที่ของ อบจ. ตามพ.ร.บ.กำหนดแผนและขั้นตอนการกระจายอำนาจให้แก่องค์กรปกครองส่วนท้องถิ่น พ.ศ. ๒๕๔๒ มาตรา ๑๗ ข้อ ๑๙ โดยดำเนินการร่วมกับศูนย์ควบคุมโรคติดต่ออำเภอแม่ลางที่ ๑.๓ เชียงราย และหน่วยงานองค์กรเกี่ยวข้อง

#### ๓. วัตถุประสงค์

เพื่ออบรมให้ความรู้เรื่องโรคติดต่อต่างๆ การป้องกันและการดูแลตนเองอย่างถูกวิธี และจัดกิจกรรมต่างๆ ที่เกี่ยวข้อง

#### ๔. เป้าหมาย

จัดอบรมประชาชน แกนนำด้านสุขภาพ เยาวชน ภาควิชาเครือข่ายและผู้เกี่ยวข้อง ในพื้นที่จังหวัดเชียงราย และจัดกิจกรรมที่เกี่ยวข้อง จำนวน ๒ ครั้ง

#### ๕. การวิเคราะห์ข้อมูลความพึงพอใจ

การศึกษาความพึงพอใจในการจัดโครงการป้องกันโรคติดต่อจังหวัดเชียงราย ครั้งที่ ๒ ระหว่างวันที่ ๒๒ - ๒๕ มีนาคม ๒๕๖๔ ณ อำเภอแม่ฟ้าหลวง, อำเภอเชียงแสน, อำเภอแม่จัน และอำเภอเวียงป่าเป้า จังหวัดเชียงราย ในครั้งนี้มีวัตถุประสงค์เพื่อศึกษาระดับความพึงพอใจของกลุ่มผู้เข้าร่วมงานฯ ที่มีต่อองค์การบริหารส่วนจังหวัดเชียงราย จากกลุ่มตัวอย่าง จำนวน ๑๐๓ ราย ของผู้เข้าร่วมกิจกรรม ด้วยวิธีทอแบบสอบถาม/สัมภาษณ์ นำข้อมูลที่ได้มาวิเคราะห์ด้วยโปรแกรม SPSS เพื่อหาค่าทางสถิติ

การวิเคราะห์ข้อมูล แบ่งเป็น ๔ ตอน ดังนี้

ตอนที่ ๑ การวิเคราะห์ข้อมูลทั่วไปของผู้ตอบแบบสอบถาม

ตอนที่ ๒ การประเมินผลสัมฤทธิ์และการบรรลุวัตถุประสงค์ของโครงการ

ตอนที่ ๓ การวิเคราะห์ความพึงพอใจของผู้เข้าร่วมงาน

ตอนที่ ๔ การรายงานสภาพปัญหา อุปสรรค และข้อเสนอแนะ

## ตอนที่ ๑ การวิเคราะห์ข้อมูลทั่วไปของผู้ตอบแบบสอบถาม

## ตารางที่ ๑.๑ แสดงจำนวนร้อยละของผู้ตอบแบบสอบถามแบบจำแนกเพศ

เพศ	จำนวน	ร้อยละ
ชาย	๓๓	๓๒.๐
หญิง	๗๐	๖๘.๐
<b>รวม</b>	<b>๑๐๓</b>	<b>๑๐๐</b>

จากตารางที่ ๑.๑ จากตารางผู้ตอบแบบสอบถามส่วนใหญ่เป็นเพศหญิง ๗๐ ราย คิดเป็นร้อยละ ๖๘.๐ เพศชาย ๓๓ ราย คิดเป็นร้อยละ ๓๒.๐

## ตารางที่ ๑.๒ แสดงจำนวนร้อยละของผู้ตอบแบบสอบถามแบบจำแนกตามอายุ

อายุ	จำนวน	ร้อยละ
ต่ำกว่า ๒๐ ปี	๐	๐
๒๑ - ๓๐ ปี	๓๕	๓๔.๐
๓๑ - ๔๐ ปี	๒๘	๒๗.๒
๔๑ - ๕๐ ปี	๒๓	๒๒.๓
๕๑ - ๖๐ ปี	๑๖	๑๕.๕
มากกว่า ๖๐ ปี	๑	๑.๐
<b>รวม</b>	<b>๑๐๓</b>	<b>๑๐๐</b>

จากตารางที่ ๑.๒ ผู้ตอบแบบสอบถามส่วนใหญ่ มีอายุ ๒๑ - ๓๐ ปี จำนวน ๓๕ ราย คิดเป็นร้อยละ ๓๔.๐ รองลงมา อายุ ๓๑ - ๔๐ ปี จำนวน ๒๘ ราย คิดเป็นร้อยละ ๒๗.๒ และอายุ ๔๑ - ๕๐ ปี จำนวน ๒๓ ราย คิดเป็นร้อยละ ๑๕.๕ ตามลำดับ

## ตารางที่ ๑.๓ แสดงจำนวนร้อยละของผู้ตอบแบบสอบถามแบบจำแนกตามระดับการศึกษา

ระดับการศึกษา	จำนวน	ร้อยละ
ระดับประถมศึกษา	๒	๑.๙
ระดับมัธยมต้น/หรือเทียบเท่า	๔	๓.๙
ระดับมัธยมปลาย/หรือเทียบเท่า	๙	๘.๗
ระดับอนุปริญญา/หรือเทียบเท่า	๔	๓.๙
ระดับปริญญาตรี	๖๗	๖๕.๐
ระดับปริญญาโท	๑๗	๑๖.๕
ระดับปริญญาเอก	๐	๐
อื่นๆ	๐	๐
<b>รวม</b>	<b>๑๐๓</b>	<b>๑๐๐</b>

จากตารางที่ ๑.๓ ผู้ตอบแบบสอบถามส่วนใหญ่มีการศึกษาระดับระดับปริญญาตรี จำนวน ๖๗ ราย คิดเป็นร้อยละ ๖๕.๐ รองลงมา ระดับปริญญาโท จำนวน ๑๗ ราย คิดเป็นร้อยละ ๑๖.๕ และ ระดับมัธยมปลาย/หรือเทียบเท่า จำนวน ๙ ราย คิดเป็นร้อยละ ๘.๗ ตามลำดับ

ตารางที่ ๑.๔ แสดงจำนวนร้อยละของผู้ตอบแบบสอบถามแบบจำแนกตามอาชีพ

อาชีพ	จำนวน	ร้อยละ
ข้าราชการการเมืองท้องถิ่น	๐	๐
ข้าราชการ	๖๐	๕๘.๓
พนักงานรัฐวิสาหกิจ/บริษัทเอกชน	๒	๑.๙
ลูกจ้าง/พนักงานจ้าง	๒๖	๒๕.๒
ประกอบธุรกิจส่วนตัว	๔	๓.๙
เกษตรกร	๘	๗.๘
พ่อบ้าน/แม่บ้าน	๒	๑.๙
รับจ้างทั่วไป	๑	๑.๐
นักเรียน/นักศึกษา	๐	๐
อื่นๆ	๐	๐
<b>รวม</b>	<b>๑๐๓</b>	<b>๑๐๐</b>

จากตารางที่ ๑.๔ ผู้ตอบแบบสอบถามส่วนใหญ่เป็นข้าราชการ จำนวน ๖๐ ราย คิดเป็นร้อยละ ๕๘.๓ รองลงมา ลูกจ้าง/พนักงานจ้าง จำนวน ๒๖ ราย คิดเป็นร้อยละ ๒๕.๒ และเกษตรกร จำนวน ๘ ราย คิดเป็นร้อยละ ๗.๘ ตามลำดับ

ตารางที่ ๑.๕ แสดงจำนวนร้อยละของผู้ตอบแบบสอบถามแบบจำแนกตามภูมิลำเนา

ภูมิลำเนา	จำนวน	ร้อยละ
อำเภอเมืองเชียงราย	๓	๒.๙
อำเภอแม่จัน	๓๓	๓๒.๐
อำเภอแม่สาย	๓	๒.๙
อำเภอเชียงแสน	๑๕	๑๔.๖
อำเภอเชียงของ	๒	๑.๙
อำเภอเทิง	๐	๐
อำเภอยาง	๒	๑.๙
อำเภอป่าแดด	๑	๑.๐
อำเภอแม่สรวย	๑	๑.๐

อำเภอเวียงป่าเป้า	๒๐	๑๙.๔
อำเภอเวียงชัย	๑	๑.๐
อำเภอแม่ลาว	๑	๑.๐
อำเภอขุนตาล	๒	๑.๙
อำเภอพญาเม็งราย	๑	๑.๐
อำเภอเวียงแก่น	๐	๐
อำเภอแม่ฟ้าหลวง	๑๑	๑๐.๗
อำเภอเวียงเชียงรุ้ง	๑	๑.๐
อำเภอดอยหลวง	๑	๑.๐
อื่นๆ	๕	๔.๙
<b>รวม</b>	<b>๑๐๓</b>	<b>๑๐๐</b>

จากตารางที่ ๑.๕ ผู้ตอบแบบสอบถามส่วนใหญ่มีภูมิลำเนาอยู่ในอำเภอแม่จัน จำนวน ๓๓ ราย คิดเป็นร้อยละ ๓๒.๐ รองลงมา อำเภอเวียงป่าเป้า จำนวน ๒๐ ราย คิดเป็นร้อยละ ๑๙.๔ และอำเภอเชียงแสน จำนวน ๑๕ ราย คิดเป็นร้อยละ ๑๔.๖ ตามลำดับ

#### ตอนที่ ๒ การวิเคราะห์ข้อมูลในการประเมินผลสัมฤทธิ์และการบรรลุวัตถุประสงค์ของโครงการ

ผลสัมฤทธิ์และการบรรลุวัตถุประสงค์ ของโครงการ	ความคิดเห็น					
	เห็นด้วย	ร้อยละ	ไม่เห็นด้วย	ร้อยละ	ไม่แน่ใจ	ร้อยละ
๑. เพื่ออบรมให้ความรู้เรื่องโรคติดต่อ รู้จัก การป้องกันและการดูแลตนเองจาก โรคติดต่อได้อย่างถูกวิธี	๑๐๑	๙๘.๑	๑	๑.๐	๑	๑.๐

จากตารางที่ ๒.๑ ในภาพรวมผู้ตอบแบบสอบถามส่วนใหญ่เห็นด้วยกับวัตถุประสงค์ของ โครงการ เพื่ออบรมให้ความรู้เรื่องโรคติดต่อ รู้จักการป้องกันและการดูแลตนเองจากโรคติดต่อได้อย่างถูกวิธีจำนวน ๑๐๑ ราย คิดเป็นร้อยละ ๙๘.๑

#### ตอนที่ ๓ แสดงจำนวนร้อยละความพึงพอใจของผู้เข้าร่วมโครงการ

ประเด็น/หัวข้อ	ความพึงพอใจของผู้เข้าร่วมโครงการ				
	มากที่สุด	มาก	ปานกลาง	น้อย	น้อยที่สุด
	จำนวน (ร้อยละ)	จำนวน (ร้อยละ)	จำนวน (ร้อยละ)	จำนวน (ร้อยละ)	จำนวน (ร้อยละ)
<b>ด้านกระบวนการ ขั้นตอนการดำเนินโครงการ</b>					
๑. กระบวนการ ขั้นตอนการดำเนินการ การประสานงาน	๓๐ (๒๙.๑)	๔๘ (๔๖.๖)	๒๓ (๒๒.๓)	๒ (๑.๙)	๐ (๐)

ด้านกิจกรรม					
๓. วิทยากรสามารถถ่ายทอดความรู้ได้ดี	๕๙ (๕๗.๓)	๔๐ (๓๘.๘)	๔ (๓.๙)	๐ (๐)	๐ (๐)
๔. บรรยาย สถานการณ์โรคติดต่อ นำโดย ยุงลาย	๕๗ (๕๕.๓)	๓๙ (๓๗.๙)	๗ (๖.๘)	๐ (๐)	๐ (๐)
๕. บรรยาย การวิเคราะห์พื้นที่เสี่ยงต่อการ ระบาดของโรคไข้เลือดออก	๕๗ (๕๕.๓)	๓๖ (๓๕.๐)	๑๐ (๙.๗)	๐ (๐)	๐ (๐)
๖. บรรยาย มาตรการเฝ้าระวัง และควบคุม ป้องกันโรคนำโดยยุงลาย	๕๘ (๕๖.๓)	๓๘ (๓๖.๙)	๗ (๖.๘)	๐ (๐)	๐ (๐)
๗. สาธิตและฝึกปฏิบัติการวิเคราะห์พื้นที่เสี่ยง ในการเกิดโรคและการจัดทำแผนปฏิบัติงาน ระดับพื้นที่	๔๖ (๔๔.๗)	๔๓ (๔๑.๗)	๑๔ (๑๓.๖)	๐ (๐)	๐ (๐)
๘. สรุปผล อภิปราย ชักถาม	๔๒ (๔๐.๘)	๔๙ (๔๗.๖)	๑๒ (๑๑.๗)	๐ (๐)	๐ (๐)
ด้านการให้บริการของเจ้าหน้าที่					
๙. ความเหมาะสมของสถานที่จัดอบรม	๔๐ (๓๘.๘)	๔๐ (๓๘.๘)	๒๑ (๒๐.๔)	๑ (๑.๐)	๑ (๑.๐)
๑๐. การให้บริการด้วยความสุภาพ อ่อนโยน และไม่ตรีจิต	๕๓ (๕๑.๕)	๔๕ (๔๓.๗)	๔ (๓.๙)	๑ (๑.๐)	๐ (๐)
สรุปภาพรวมความพึงพอใจ					
๑๑. ผู้เข้าร่วมโครงการ มีความพึงพอใจในการ จัดโครงการครั้งนี้	๔๖ (๔๔.๗)	๔๙ (๔๗.๖)	๖ (๕.๘)	๑ (๑.๐)	๑ (๑.๐)

จากตารางที่ ๓.๑ ผู้ตอบแบบสอบถามส่วนใหญ่มีความพึงพอใจมากที่สุด คือ วิทยากรสามารถถ่ายทอดความรู้ได้ดี จำนวน ๕๙ ราย คิดเป็นร้อยละ ๕๗.๓ รองลงมา บรรยาย มาตรการเฝ้าระวัง และควบคุม ป้องกันโรคนำโดยยุงลาย จำนวน ๕๘ ราย คิดเป็นร้อยละ ๕๖.๓ และบรรยาย สถานการณ์โรคติดต่อ นำโดยยุงลาย, บรรยาย การวิเคราะห์พื้นที่เสี่ยงต่อการระบาดของโรคไข้เลือดออก จำนวน ๕๗ ราย คิดเป็นร้อยละ ๕๕.๓ ตามลำดับ



## ตอนที่ ๓ การวิเคราะห์ความพึงพอใจของผู้เข้าร่วมงาน

ความพึงพอใจ	ค่าเฉลี่ย	ส่วนเบี่ยงเบนมาตรฐาน	แปลความหมาย
<b>ด้านกระบวนการ ขั้นตอนการดำเนินโครงการ</b>			
๑. กระบวนการ ขั้นตอนการดำเนินการ การประสานงาน	๔.๐๒	๐.๗๗	มีความพึงพอใจมาก
๒. ระยะเวลาและการประชาสัมพันธ์ในการจัด โครงการ	๓.๙๘	๐.๘๐	มีความพึงพอใจมาก
<b>ด้านกิจกรรม</b>			
๓. วิทยากรสามารถถ่ายทอดความรู้ได้ดี	๔.๕๓	๐.๕๗	มีความพึงพอใจมากที่สุด
๔. บรรยาย สถานการณ์โรคติดต่อมาโดยง่าย	๔.๔๘	๐.๖๒	มีความพึงพอใจมากที่สุด
๕. บรรยาย การวิเคราะห์พื้นที่เสี่ยงต่อการระบาดของ ของโรคไข้เลือดออก	๔.๔๕	๐.๖๖	มีความพึงพอใจมากที่สุด
๖. บรรยาย มาตรการเฝ้าระวัง และควบคุมป้องกัน โรคนำโดยง่าย	๔.๔๙	๐.๖๒	มีความพึงพอใจมากที่สุด
๗. สาธิตและฝึกปฏิบัติการวิเคราะห์พื้นที่เสี่ยงในการ เกิดโรคและการจัดทำแผนปฏิบัติงานระดับพื้นที่	๔.๓๑	๐.๗๐	มีความพึงพอใจมากที่สุด
๘. สรุปผล อภิปราย ชักถาม	๔.๒๙	๐.๖๖	มีความพึงพอใจมากที่สุด
<b>ด้านการให้บริการของเจ้าหน้าที่</b>			
๙. ความเหมาะสมของสถานที่จัดอบรม	๔.๑๓	๐.๘๔	มีความพึงพอใจมาก
๑๐. การให้บริการด้วยความสุภาพ อ่อนโยน และ ไม่ตรีจิต	๔.๔๕	๐.๖๒	มีความพึงพอใจมากที่สุด
<b>สรุปภาพรวมความพึงพอใจ</b>			
๑๑. ผู้เข้าร่วมโครงการ มีความพึงพอใจในการจัด โครงการครั้งนี้	๔.๓๓	๐.๗๒	มีความพึงพอใจมากที่สุด

จากตารางที่ ๓.๑ ผู้ตอบแบบสอบถามส่วนใหญ่มีระดับความพึงพอใจมากที่สุด ค่าเฉลี่ยเท่ากับ ๔.๕๓ บรรยาย วิทยากรสามารถถ่ายทอดความรู้ได้ดี รองลงมา บรรยาย มาตรการเฝ้าระวัง และควบคุมป้องกันโรคนำโดยง่าย ค่าเฉลี่ยเท่ากับ ๔.๔๙ และบรรยาย สถานการณ์โรคติดต่อมาโดยง่าย ค่าเฉลี่ยเท่ากับ ๔.๔๘ ตามลำดับ

หมายเหตุ การวิเคราะห์ข้อมูลในส่วนของการประเมินความพึงพอใจ สถิติที่ใช้ในการวิเคราะห์ ได้แก่ ค่าเฉลี่ย (Mean) ค่าส่วนเบี่ยงเบนมาตรฐาน (Standard Deviation) การแปรผล แบ่งเป็น ๕ ระดับความสำคัญ คือ มาก ที่สุด มาก ปานกลาง น้อย น้อยที่สุด ซึ่งกำหนดเกณฑ์การให้ค่าคะแนนแต่ละข้อคำถาม ดังนี้

๑) มากที่สุด	หมายถึง	๕	คะแนน
๒) มาก	หมายถึง	๔	คะแนน
๓) ปานกลาง	หมายถึง	๓	คะแนน
๔) น้อย	หมายถึง	๒	คะแนน
๕) น้อยที่สุด	หมายถึง	๑	คะแนน

ใช้เกณฑ์การแปลความหมายค่าคะแนนเฉลี่ย โดยกำหนดอัตราภาคชั้น (Interval) ดังนี้คือ

<u>ช่วงคะแนนค่าเฉลี่ย</u>	<u>การแปลความหมาย</u>
๔.๒๑ - ๕.๐๐	มากที่สุด
๓.๔๑ - ๔.๒๐	มาก
๒.๖๑ - ๓.๔๐	ปานกลาง
๑.๘๑ - ๒.๖๐	น้อย
๑.๐๐ - ๑.๘๐	น้อยที่สุด

#### ตอนที่ ๔ ปัญหา อุปสรรค และข้อเสนอแนะ

##### ปัญหา อุปสรรค

- ห้องประชุมที่จัดมีความคับแคบไม่เพียงพอต่อการเว้นระยะห่างช่วงโรคติดเชื้อไวรัสโคโรนา ๒๐๑๙ ที่กำลังระบาด

##### ข้อเสนอแนะ

- อยากรได้สื่อการเรียนรู้ไปสอนหรือใช้ในการศึกษาภายในโรงเรียน

\*\*\*\*\*

**\*\*ภาพกิจกรรม\*\***



## ยุทธศาสตร์ที่ ๔ การพัฒนาคุณภาพชีวิตและการป้องกันบรรเทาสาธารณภัย

### ๘ โครงการที่องค์กรบริหารส่วนจังหวัดเชียงใหม่ดำเนินการเอง

๑. ชื่อโครงการ : ป้องกันและแก้ไขปัญหากล้งและปัญหาอุทกภัยอย่างมีส่วนร่วม

#### ๒. หลักการและเหตุผล

สถานการณ์ปัญหากล้ง ปัญหาอุทกภัย ที่เกิดขึ้นในจังหวัดเชียงราย องค์การบริหารส่วนจังหวัดเชียงราย ตระหนักดีว่าปัญหาดังกล่าวได้สร้างผลกระทบและสร้างความเสียหายต่อชีวิตและทรัพย์สินของประชาชนอย่างกว้างขวาง และนับวันจะยิ่งทวีความรุนแรงเพิ่มมากขึ้น และการป้องกันและแก้ไขปัญหากล้ง ปัญหาอุทกภัยในพื้นที่จังหวัดเชียงราย จะไม่สามารถดำเนินการให้บรรลุผลสำเร็จได้หากเป็นการดำเนินการเพียงหน่วยงานเดียว เนื่องจากต้องอาศัยองค์ความรู้และความร่วมมือจากหลายฝ่าย หลายหน่วยงาน รวมถึงความร่วมมือของประชาชนในพื้นที่ ดังนั้นจึงได้จัดทำโครงการป้องกันและแก้ไขปัญหากล้งและปัญหาอุทกภัยอย่างมีส่วนร่วมขึ้น โดยบูรณาการทั้งแผนงานโครงการ งบประมาณ และบุคลากร ร่วมกับองค์กรและภาคีเครือข่ายต่างๆ จำนวน ๑๗ หน่วยงาน ได้แก่ มหาวิทยาลัยราชภัฏเชียงราย องค์การบริหารส่วนจังหวัดเชียงราย ที่ทำการปกครองอำเภอเมืองเชียงราย ที่ทำการปกครองอำเภอเวียงชัย ที่ทำการปกครองอำเภอเวียงเชียงรุ้ง ที่ทำการปกครองอำเภอแม่ลาว เทศบาลตำบลท่าสาย เทศบาลตำบลดอยฮาง เทศบาลตำบลแม่ยาว เทศบาลตำบลบ้านดู่ เทศบาลตำบลดอยลาน องค์การบริหารส่วนตำบลแม่กรณ์ องค์การบริหารส่วนตำบลห้วยชมภู เทศบาลตำบลดงมะดะ องค์การบริหารส่วนตำบลผางาม องค์การบริหารส่วนตำบลป่าซาง และองค์การบริหารส่วนตำบลเวียง (อ.เทิง) โดยมีพระพุทธรังษีวิวัฒน์ เจ้าอาวาสวัดพระสิงห์ เจ้าอาวาสวัดดอยตุง เจ้าคณะอำเภอแม่สาย ร่วมเป็นสักขีพยาน

#### ๓. วัตถุประสงค์

- ๑) เพื่อให้ประชาชนมีน้ำใช้ในการอุปโภคบริโภค ตลอดจนแหล่งน้ำสำหรับการเกษตรกรรม ลดปัญหากล้ง
- ๒) เพื่อลดความรุนแรงของการพังทลายของดิน และลดปัญหาน้ำไหลบ่าท่วมในพื้นที่
- ๓) เพื่อให้ประชาชนมีความรู้และมีส่วนร่วมในการสร้างและดูแลรักษาฝายโครงสร้างอย่างง่าย (ฝายมีชีวิต)

#### ๔. เป้าหมาย

พื้นที่ดำเนินการ ๔ อำเภอ (อ.เมืองเชียงราย อ.แม่ลาว อ.เวียงชัย และ อ.เวียงเชียงรุ้ง)

#### ๕. งบประมาณที่ใช้ในการดำเนินการ

โครงการป้องกันและแก้ไขปัญหากล้งและปัญหาอุทกภัยอย่างมีส่วนร่วม ได้ดำเนินโครงการโดยการประชุมชี้แจงแนวทางการดำเนินการโครงการป้องกันและแก้ไขปัญหากล้งปัญหาอุทกภัยอย่างมีส่วนร่วม การออกสำรวจพื้นที่ดำเนินการ ตลอดจนการจัดกิจกรรมจัดฝึกอบรมเชิงปฏิบัติการสร้างฝายโครงสร้างอย่างง่าย(ฝายมีชีวิต) ตั้งแต่เดือนธันวาคม ๒๕๖๓ และสิ้นสุดเดือนเมษายน ๒๕๖๔ โดยมีผู้เข้ารับการฝึกอบรมเชิงปฏิบัติการ รวมทั้งสิ้น ๑,๑๓๗ คน ใช้งบประมาณรวมทั้งสิ้น ๔๖๑,๔๔๐ บาท (สี่แสนหกหมื่นหนึ่งพันสี่ร้อยสี่สิบบาทถ้วน)

#### ๖. ประโยชน์ที่ได้รับ

เชิงปริมาณ พื้นที่ป่าต้นน้ำเกิดความชุ่มชื้น ครอบคลุมพื้นที่ ๕ อำเภอ ได้แก่ อำเภอเมืองเชียงราย อำเภอเวียงชัย อำเภอเวียงเชียงรุ้ง อำเภอแม่ลาว และอำเภอเทิง

**เชิงคุณภาพ** แก้ไขปัญหาภัยแล้ง โดยประชาชนมีน้ำใช้ในการอุปโภคบริโภค ตลอดจนมีแหล่งน้ำสำหรับ การเกษตรกรรม ลดปัญหาอุทกภัย ลดความรุนแรงของการพังทลายของดิน และลดปัญหาน้ำไหลบ่าท่วมในพื้นที่หรือน้ำป่าไหลหลาก ประชาชนมีส่วนร่วมในการสร้างและดูแลรักษาฝายโครงสร้างอย่างง่าย(ฝายมีชีวิต) ได้อย่างเหมาะสมกับพื้นที่

#### ๗. ปัจจัยแห่งความสำเร็จและข้อคิดที่ได้จากการดำเนินการ

**ปัจจัยแห่งความสำเร็จ** ประกอบด้วยหลายปัจจัย เช่น การค้นหาปัญหา การวิเคราะห์และบันทึกข้อมูลอย่างเป็นระบบ การดึงเอาศักยภาพของแต่ละฝ่ายที่เกี่ยวข้องตามอำนาจหน้าที่มาบูรณาการการทำงานร่วมกัน โดยมีเป้าหมายเดียวกันทำให้การแก้ไขปัญหานั้นตรงตามความต้องการของประชาชน การไม่นำเงินหรืองบประมาณมาเป็นเครื่องมือหลักในการทำงานและใช้งบประมาณเท่าที่มีความจำเป็นปรึกษาหารือเพื่อร่วมกันแก้ไขปัญหาย่างตรงไปตรงมาดำเนินการด้วยกระบวนการที่มีส่วนร่วมของทุกฝ่าย และที่สำคัญยิ่ง คือการน้อมนำเอาหลักทรงงาน ๒๓ ข้อ ของในหลวงรัชการที่ ๙ มาประยุกต์ใช้ในการดำเนินโครงการเพื่อให้เกิดประโยชน์และแก้ไขปัญหได้อย่างยั่งยืน

#### ๘. ข้อคิดที่ได้จากการดำเนินการ

การปฏิบัติหน้าที่ในฐานะขององค์กรที่มีหน้าที่ด้านการป้องกันและบรรเทาสาธารณภัย การปฏิบัติหน้าที่ในเชิงรุกสามารถดำเนินการได้โดยกระบวนการมีส่วนร่วม การรับฟังและเสนอข้อคิดเห็นอย่างตรงไปตรงมา การนำเอาศักยภาพ ภูมิปัญญา ของแต่ละฝ่ายมาบูรณาการการทำงาน โดยมีเป้าหมายเดียวกัน กล่าวคือ การป้องกันและแก้ไขปัญหาคือความเดือดร้อนให้แก่ประชาชน เพื่อให้เกิดความยั่งยืนเกิดประโยชน์สูงสุดให้แก่ประชาชน และเกิดนวัตกรรมด้านการป้องกันและบรรเทาสาธารณภัย

#### ๙. การเป็นต้นแบบให้กับหน่วยงานอื่น/การขยายผล

การเป็นต้นแบบให้แก่หน่วยงานอื่นและการขยายผล ดำเนินการโดยกระบวนการต่างๆ ดังนี้

- ๑) เผยแพร่ประชาสัมพันธ์องค์ความรู้ต่างๆ ให้แก่หน่วยงานและประชาชนทั่วไปทราบ
- ๒) การขยายผลการดำเนินโครงการดังกล่าว ได้บรรจุโครงการไว้ในแผนพัฒนาท้องถิ่น พ.ศ.๒๕๖๑ – ๒๕๖๕ โดยมีเป้าหมายดำเนินการในพื้นที่ต้นน้ำปีละ ๔ อำเภอ

จากการถอดบทเรียนเมื่อดำเนินโครงการเรียบร้อยแล้วพบปัญหาอุปสรรคและข้อเสนอเพื่อพัฒนาโครงการ ดังนี้

#### ๑๐. ปัญหาอุปสรรคในการดำเนินงาน

- ๑) โครงการป้องกันและแก้ไขปัญหาคือภัยแล้งและปัญหาอุทกภัยอย่างมีส่วนร่วมเป็นโครงการที่มีลักษณะการจัดฝึกอบรมเชิงปฏิบัติการสร้างฝายมีชีวิต การดูแลรักษาโครงสร้างฝายมีชีวิต การดูแลรักษาป่าไม้และต้นน้ำ เพื่อให้การฝึกอบรมเชิงปฏิบัติการเป็นไปอย่างมีประสิทธิภาพ และเพื่อให้หมู่บ้านสามารถเลือกพื้นที่ดำเนินการสร้างฝายมีชีวิตได้อย่างเหมาะสมเกิดประโยชน์ต่อพื้นที่ดำเนินการ จึงมีความจำเป็นต้องจัดฝึกอบรมเชิงปฏิบัติการที่เป็นพื้นที่ดำเนินการจริงในพื้นที่ป่าต้นน้ำ จากการดังกล่าว พบว่า การขออนุญาตดำเนินการตามโครงการต่อหน่วยงานที่มีหน้าที่ดูแลพื้นที่ เช่น หน่วยงานป่าไม้ และ/หรือ อุทยาน ต้องใช้ระยะเวลาอันอาจจะไม่ทันภายในปีงบประมาณ ซึ่งการดำเนินการในปีที่ผ่านมาจึงดำเนินการโดยการขออนุญาตหน่วยงานที่ดูแลอยู่ในพื้นที่ก่อนดำเนินการเท่านั้น

๒) การจัดฝึกอบรมเชิงปฏิบัติการสร้างฝายมีชีวิต ใช้กระสอบพลาสติกเป็นวัสดุส่วนใหญ่ในการสร้างฝายมีชีวิต ซึ่งอาจส่งผลกระทบต่อสิ่งแวดล้อมในระยะยาว

๓) บุคลากรในหน่วยงานไม่เข้าใจบทบาทหน้าที่ของตนเอง ซึ่งต้องปฏิบัติหน้าที่เป็นครู ก (ครูฝาย) ที่มีหน้าที่ห้องค้ความรู้และวิธีการสร้างฝายมีชีวิต แต่ไม่ได้ปฏิบัติหน้าที่ตามบทบาทของครู ก หากเป็นการลงมือทำเสียเอง จึงทำมองเป้าหมายการทำงานที่แตกต่างออกไป นำมาซึ่งความร่วมมือในการทำงานที่ไม่เต็มศักยภาพ และขาดความเป็นทีมงานที่ดี

### ๑๑. ข้อเสนอเพื่อการพัฒนา

๑) ทหารเรือขออนุญาตดำเนินการในพื้นที่เขตอุทยาน และ เขตป่าไม้ กับหน่วยงานที่เกี่ยวข้อง เพื่อให้การดำเนินการเป็นไปด้วยความเรียบร้อย

๒) ปรึกษาหน่วยงานที่มีองค์ความรู้ในด้านการจัดท้าววัสดุทดแทนกระสอบทราย ที่มีคุณสมบัติไม่ส่งผลกระทบต่อสิ่งแวดล้อมในระยะยาว และสามารถขนส่งเข้าถึงพื้นที่ได้ง่าย เพื่อเป็นการลดการใช้พลาสติก

๓) การดำเนินโครงการต้องชี้แจงกระบวนการดำเนินการให้เกิดความชัดเจน ทั้งในระดับหมู่บ้าน ตำบล และอำเภอ เพื่อให้เกิดความเข้าใจในกระบวนการ

๔) ผู้เข้ารับการฝึกอบรมเชิงปฏิบัติการสร้างฝายมีชีวิต หากเป็นวัยทำงานหรือเยาวชน ก็จะทำให้สามารถขยายองค์ความรู้ได้อย่างต่อเนื่องและมีประสิทธิภาพยิ่งขึ้น

๕) เก็บข้อมูลพื้นที่ที่ดำเนินการในปีที่ผ่านมาเพื่อศึกษาวิเคราะห์ข้อดีข้อเสียผลกระทบและประโยชน์ที่เกิดขึ้นในพื้นที่

### ๑๒. การวิเคราะห์ข้อมูลความพึงพอใจ

การประเมินความพึงพอใจในการให้บริการต่อโครงการดังกล่าว โดยใช้แบบสอบถาม สรุปผลการวิเคราะห์ข้อมูลจากกลุ่มตัวอย่างผู้ใช้บริการ จำนวน ๑๐๐ คน มีดังนี้

#### ตอนที่ ๑ ข้อมูลทั่วไปของผู้ตอบแบบสอบถาม

๑) จำแนกตามเพศ พบว่า เป็นเพศชาย ร้อยละ ๘๒ และเพศหญิง คิดเป็นร้อยละ ๑๘ คน

๒) จำแนกตามอายุ พบว่า ผู้เข้าร่วมโครงการส่วนใหญ่มีอายุ ๔๑-๕๐ ปี คิดเป็นร้อยละ ๓๔ อายุ ๕๑-๖๐ ปี คิดเป็นร้อยละ ๒๕ อายุ ๓๑-๔๐ ปีคิดเป็นร้อยละ ๑๘ อายุมากกว่า ๖๐ ปี คิดเป็นร้อยละ ๑๐ อายุ ๒๑-๓๐ ปี คิดเป็นร้อยละ ๘ อายุต่ำกว่า ๒๐ ปี คิดเป็นร้อยละ ๕

๓) จำแนกตามระดับการศึกษา พบว่า ผู้เข้าร่วมโครงการส่วนใหญ่มีระดับการศึกษาต่ำกว่าปริญญาตรี คิดเป็นร้อยละ ๙๒ ระดับการศึกษาปริญญาตรี คิดเป็นร้อยละ ๗ และการศึกษาสูงกว่าปริญญาตรี คิดเป็นร้อยละ ๑

๔) จำแนกตามอาชีพ พบว่าผู้เข้าร่วมโครงการส่วนใหญ่มีอาชีพเกษตรกร คิดเป็นร้อยละ ๗๖ อาชีพรับจ้างทั่วไป คิดเป็นร้อยละ ๑๔ อาชีพลูกจ้าง/พนักงานจ้าง คิดเป็นร้อยละ ๔ ประกอบการธุรกิจส่วนตัว คิดเป็นร้อยละ ๒ อาชีพนักเรียน/นักศึกษา คิดเป็นร้อยละ ๓ และอาชีพอื่นๆ คิดเป็นร้อยละ ๑

๕) จำแนกตามภูมิลำเนา พบว่าผู้เข้าร่วมโครงการส่วนใหญ่เป็นประชาชนในหมู่บ้านพื้นที่อำเภอเป้าหมาย คิดเป็นร้อยละ ๑๐๐

## ตอนที่ ๒ การประเมินผลสัมฤทธิ์และการบรรลุวัตถุประสงค์ของโครงการ

ผลการวิเคราะห์ข้อมูลความคิดเห็นด้วยการกำหนดวัตถุประสงค์ ในประเด็นดังต่อไปนี้

- ๑) เพื่อฝึกอบรมให้ประชาชนมีความรู้และมีส่วนร่วมในการสร้างและดูแลรักษาฝายมีชีวิตที่เหมาะสมกับพื้นที่ เห็นด้วย คิดเป็นร้อยละ ๑๐๐ ไม่เห็นด้วย คิดเป็นร้อยละ ๐ ไม่แน่ใจ คิดเป็นร้อยละ ๐
- ๒) เพื่อให้ประชาชนมีน้ำใช้อุปโภคบริโภค ตลอดจนมีน้ำสำหรับการเกษตรกรรมเพียงพอลดปัญหาภัยแล้ง เห็นด้วย คิดเป็นร้อยละ ๙๗ ไม่เห็นด้วย คิดเป็นร้อยละ ๐ ไม่แน่ใจ คิดเป็นร้อยละ ๓
- ๓) เพื่อลดความรุนแรงของการพังทลายของดิน และลดปัญหาน้ำไหลหลาก เห็นด้วย คิดเป็นร้อยละ ๙๘ ไม่เห็นด้วย คิดเป็นร้อยละ ๑ ไม่แน่ใจ คิดเป็นร้อยละ ๑

## ตอนที่ ๓ การวิเคราะห์ความพึงพอใจของผู้เข้าร่วมโครงการ

### ด้านกระบวนการ ขั้นตอนการดำเนินโครงการ

- ๑) ด้านกระบวนการ ขั้นตอนการดำเนินการ การประสานงาน มีความพึงพอใจมากที่สุด คิดเป็นร้อยละ ๙๕ มีความพึงพอใจมาก คิดเป็นร้อยละ ๓ มีความพึงพอใจปานกลาง คิดเป็นร้อยละ ๑ มีความพึงพอใจน้อย คิดเป็นร้อยละ ๑ มีความพึงพอใจน้อยที่สุด คิดเป็นร้อยละ ๐
- ๒) ด้านระยะเวลาในการจัดโครงการ มีความพึงพอใจมากที่สุด คิดเป็นร้อยละ ๙๔ มีความพึงพอใจมาก คิดเป็นร้อยละ ๔ มีความพึงพอใจปานกลาง คิดเป็นร้อยละ ๒ มีความพึงพอใจน้อย คิดเป็นร้อยละ ๐ มีความพึงพอใจน้อยที่สุด คิดเป็นร้อยละ ๐

### ด้านกิจกรรม

- ๓) วิทยากรถ่ายทอดความรู้ได้ดี มีความพึงพอใจมากที่สุด คิดเป็นร้อยละ ๙๒ มีความพึงพอใจมาก คิดเป็นร้อยละ ๑ มีความพึงพอใจปานกลาง คิดเป็นร้อยละ ๖ มีความพึงพอใจน้อย คิดเป็นร้อยละ ๑ มีความพึงพอใจน้อยที่สุด คิดเป็นร้อยละ ๐
- ๔) บรรยาย หลักการพื้นฐานฝายมีชีวิตกับกระบวนการสร้างฝายมีชีวิตและการรักษาต้นน้ำ มีความพึงพอใจมากที่สุด คิดเป็นร้อยละ ๙๖ มีความพึงพอใจมาก คิดเป็นร้อยละ ๒ มีความพึงพอใจปานกลาง คิดเป็นร้อยละ ๒ มีความพึงพอใจน้อย คิดเป็นร้อยละ ๐ มีความพึงพอใจน้อยที่สุด คิดเป็นร้อยละ ๐
- ๕) แบ่งกลุ่มกิจกรรมเรียนรู้การสร้างฝายมีชีวิตและการอนุรักษ์พื้นที่ป่า มีความพึงพอใจมากที่สุด คิดเป็นร้อยละ ๙๗ มีความพึงพอใจมาก คิดเป็นร้อยละ ๓ มีความพึงพอใจปานกลาง คิดเป็นร้อยละ ๐ มีความพึงพอใจน้อย คิดเป็นร้อยละ ๐ มีความพึงพอใจน้อยที่สุด คิดเป็นร้อยละ ๐
- ๖) การฝึกปฏิบัติการสร้างฝายมีชีวิต
  - การเลือกพื้นที่จุดสร้างฝายมีชีวิต มีความพึงพอใจมากที่สุด คิดเป็นร้อยละ ๙๘ มีความพึงพอใจมาก คิดเป็นร้อยละ ๑ มีความพึงพอใจปานกลาง คิดเป็นร้อยละ ๑ มีความพึงพอใจน้อย คิดเป็นร้อยละ ๐ มีความพึงพอใจน้อยที่สุด คิดเป็นร้อยละ ๐
  - การทำโครงสร้างฝายมีชีวิตที่เหมาะสม มีความพึงพอใจมากที่สุด คิดเป็นร้อยละ ๙๙ มีความพึงพอใจมาก คิดเป็นร้อยละ ๑ มีความพึงพอใจปานกลาง คิดเป็นร้อยละ ๐ มีความพึงพอใจน้อย คิดเป็นร้อยละ ๐ มีความพึงพอใจน้อยที่สุด คิดเป็นร้อยละ ๐
- ๗) ฝึกปฏิบัติวิธีการนำหิน/ดิน/ทราย ใส่ในโครงสร้างฝายมีชีวิต มีความพึงพอใจมากที่สุด คิดเป็นร้อยละ ๙๙ มีความพึงพอใจมาก คิดเป็นร้อยละ ๑ มีความพึงพอใจปานกลาง คิดเป็นร้อยละ ๐ มีความพึงพอใจน้อย คิดเป็นร้อยละ ๐ มีความพึงพอใจน้อยที่สุด คิดเป็นร้อยละ ๐

๘) ฝึกปฏิบัติวิธีการวางท่อระบายน้ำและระบายตะกอน มีความพึงพอใจมากที่สุด คิดเป็นร้อยละ ๙๙ มีความพึงพอใจมาก คิดเป็นร้อยละ ๑ มีความพึงพอใจปานกลาง คิดเป็นร้อยละ ๐ มีความพึงพอใจน้อย คิดเป็น ร้อยละ ๐ มีความพึงพอใจน้อยที่สุด คิดเป็นร้อยละ ๐

๙) ฝึกปฏิบัติวิธีการบำรุงรักษาและซ่อมแซมฝายมีชีวิต มีความพึงพอใจมากที่สุด คิดเป็นร้อยละ ๙๘ มีความพึงพอใจมาก คิดเป็นร้อยละ ๐ มีความพึงพอใจปานกลาง คิดเป็นร้อยละ ๒ มีความพึงพอใจน้อย คิดเป็น ร้อยละ ๐ มีความพึงพอใจน้อยที่สุด คิดเป็นร้อยละ ๐

#### ด้านการให้บริการของเจ้าหน้าที่

๑๐) ความเหมาะสมของสถานที่จัดอบรม มีความพึงพอใจมากที่สุด คิดเป็นร้อยละ ๙๖ มีความพึงพอใจมาก คิดเป็นร้อยละ ๒ มีความพึงพอใจปานกลาง คิดเป็นร้อยละ ๒ มีความพึงพอใจน้อย คิดเป็นร้อยละ ๐ มีความพึงพอใจน้อยที่สุด คิดเป็นร้อยละ ๐

๑๑) การให้บริการด้วยความสุภาพ อ่อนโยน และไม่ตรีจิต มีความพึงพอใจมากที่สุด คิดเป็นร้อยละ ๙๑ มีความพึงพอใจมาก คิดเป็นร้อยละ ๖ มีความพึงพอใจปานกลาง คิดเป็นร้อยละ ๓ มีความพึงพอใจน้อย คิดเป็น ร้อยละ ๐ มีความพึงพอใจน้อยที่สุด คิดเป็นร้อยละ ๐

#### สรุปภาพรวมความพึงพอใจ

๑๒) ผู้เข้าร่วมโครงการ มีความพึงพอใจในการจัดโครงการครั้งนี้ มีความพึงพอใจมากที่สุด คิดเป็นร้อยละ ๙๔ มีความพึงพอใจมาก คิดเป็นร้อยละ ๓ มีความพึงพอใจปานกลาง คิดเป็นร้อยละ ๓ มีความพึงพอใจน้อย คิดเป็น ร้อยละ ๐ มีความพึงพอใจน้อยที่สุด คิดเป็นร้อยละ ๐

#### ตอนที่ ๔ ปัญหา อุปสรรค และข้อเสนอแนะ

- ไม่มีความเห็นหรือข้อเสนอแนะ

\*\*\*\*\*



**\*\*ภาพกิจกรรม\*\***



⊗ โครงการที่องค์กรบริหารส่วนจังหวัดเชียงใหม่สนับสนุนงบประมาณให้แก่หน่วยงานอื่น ⊗

๑. ชื่อโครงการ ...ส่งเสริมพัฒนาคุณภาพชีวิตแก่เด็กพิการในจังหวัดเชียงราย.....

๒. งบประมาณ .....๓๐๐,๐๐๐ บาท.....

๓. หน่วยงานที่รับผิดชอบโครงการ ...ศูนย์การศึกษาพิเศษ ประจำจังหวัดเชียงราย.....

๔. ลักษณะการจัดโครงการ/กิจกรรม ตรงตามวัตถุประสงค์หรือไม่

ตรง  ไม่ตรง เนื่องจาก.....

๕. เป้าหมายของการจัด กิจกรรม/โครงการ

เป็นไปตามเป้าหมาย  ไม่เป็นไปตามเป้าหมาย เนื่องจาก.....

๖. ระยะเวลาดำเนินการ  เป็นไปตามที่ระบุไว้ในโครงการ คือวันที่ ๑๕ มีนาคม ๒๕๖๔

ไม่เป็นไปตามที่ระบุไว้ในโครงการ.....

๗. สถานที่จัดโครงการ/กิจกรรม ณ ...ศูนย์การศึกษาพิเศษ ประจำจังหวัดเชียงราย

๘. ผลการดำเนินงานตามโครงการเป็นไปตามวัตถุประสงค์ของโครงการในด้าน

.....๑..ส่งเสริมการศึกษา

.....๒..ส่งเสริมพัฒนาคุณภาพชีวิต

อย่างไร ใช้เป็นสื่อสำหรับการศึกษาและพัฒนาคุณภาพชีวิต

๙. ป้ายประชาสัมพันธ์โครงการ/กิจกรรม  มี  ไม่มี เนื่องจาก ...ไม่อยู่ในค่าใช้จ่าย.....

๑๐. ปัญหา/อุปสรรค

.....

๑๑. ข้อเสนอแนะ

.....ควรจัดทำทะเบียนคุมสื่อที่เป็นครุภัณฑ์ และควรจัดหาสื่อที่มีความหลากหลายเหมาะสมกับการใช้งานของเด็กและผู้ปกครองที่ดูแล.....

\*\*\*\*\*

# ภาพประกอบ



## ยุทธศาสตร์ที่ ๕ การบริหารจัดการทรัพยากรธรรมชาติและสิ่งแวดล้อม ให้สมบูรณ์และยั่งยืน

๑.ชื่อโครงการ : ก่อสร้างเขื่อนป้องกันตลิ่ง หมู่ที่ ๕ ต.โชคชัย อ.ดอยหลวง จ.เชียงราย

งบประมาณ : ๕๐๐,๐๐๐ บาท

ปริมาณงาน : ขนาดกว้าง ๖.๐๐ เมตร ยาว ๖๐.๐๐ เมตร

หน่วยงานที่รับผิดชอบ : องค์การบริหารส่วนจังหวัดเชียงราย

ประโยชน์ที่ประชาชนได้รับจากการดำเนินงาน

๑. ป้องกันตลิ่งดินพังสไลด์และเพื่อความปลอดภัยในชีวิตและทรัพย์สินของประชาชน

ปัญหา อุปสรรคและข้อเสนอแนะในการดำเนินโครงการ :

- ไม่มี

การวิเคราะห์ข้อมูลความพึงพอใจ

ความพึงพอใจต่อผลการดำเนินงานโครงการก่อสร้างเขื่อนป้องกันตลิ่ง หมู่ที่ ๕ ต.โชคชัย อ.ดอยหลวง จ.เชียงราย จำนวน ๑๑ ราย

การวิเคราะห์ข้อมูล แบ่งเป็น ๓ ตอนดังนี้

ตอนที่ ๑ การวิเคราะห์ข้อมูลทั่วไปของผู้ตอบแบบสอบถาม

ตอนที่ ๒ ความพึงพอใจของประชาชน/ผู้เข้าร่วมโครงการต่อผลการดำเนินงานตามยุทธศาสตร์การพัฒนาโครงสร้างพื้นฐานและระบบคมนาคมขนส่ง

ตอนที่ ๓ ความพึงพอใจของผู้ตอบแบบสอบถามด้านการมีส่วนร่วมต่อการดำเนินงานขององค์การบริหารส่วนจังหวัดเชียงราย

ตอนที่ ๑ การวิเคราะห์ข้อมูลทั่วไปของผู้ตอบแบบสอบถาม

ตารางที่ ๑.๑ แสดงจำนวนร้อยละของผู้ตอบแบบสอบถามแบบจำแนกเพศ

เพศ	จำนวน	ร้อยละ
ชาย	๖	๕๔.๕
หญิง	๕	๔๕.๕
<b>รวม</b>	<b>๑๑</b>	<b>๑๐๐.๐</b>

จากตารางที่ ๑.๑ จากตารางผู้ตอบแบบสอบถามส่วนใหญ่เป็นเพศชาย ๖ ราย คิดเป็นร้อยละ ๕๔.๕ เพศหญิง ๕ ราย คิดเป็นร้อยละ ๔๕.๕

ตารางที่ ๑.๒ แสดงจำนวนร้อยละของผู้ตอบแบบสอบถามแบบจำแนกตามอายุ

อายุ	จำนวน	ร้อยละ
๓๑ - ๔๐ ปี	๑	๙.๑
๔๑ - ๕๐ ปี	๒	๑๘.๒
๕๑ - ๖๐ ปี	๕	๔๕.๕
มากกว่า - ๖๐ ปี	๓	๒๗.๓
<b>รวม</b>	<b>๑๑</b>	<b>๑๐๐.๐</b>

จากตารางที่ ๑.๒ ผู้ตอบแบบสอบถามส่วนใหญ่มีอายุ ๕๑ - ๖๐ ปี จำนวน ๕ ราย คิดเป็นร้อยละ ๔๔.๕ รองลงมา มากกว่า ๖๐ ปี จำนวน ๓ ราย คิดเป็นร้อยละ ๒๗.๓ และอายุ ๔๑ - ๕๐ ปี จำนวน ๒ ราย คิดเป็นร้อยละ ๑๘.๒ ตามลำดับ

ตารางที่ ๑.๓ แสดงจำนวนร้อยละของผู้ตอบแบบสอบถามแบบจำแนกตามระดับการศึกษา

ระดับการศึกษา	จำนวน	ร้อยละ
ระดับประถมศึกษา	๑	๙.๑
ระดับมัธยมต้น/หรือเทียบเท่า	๑	๙.๑
ระดับปริญญาตรี	๕	๔๕.๕
สูงกว่าระดับปริญญาตรี	๔	๓๖.๔
<b>รวม</b>	<b>๑๑</b>	<b>๑๐๐.๐</b>

จากตารางที่ ๑.๓ ผู้ตอบแบบสอบถามส่วนใหญ่มีการศึกษาระดับปริญญาตรี จำนวน ๕ ราย คิดเป็นร้อยละ ๔๕.๕ รองลงมา สูงกว่าระดับปริญญาตรี จำนวน ๔ ราย คิดเป็นร้อยละ ๓๖.๔ และระดับประถมศึกษา, ระดับมัธยมต้น/หรือเทียบเท่า จำนวน ๑ ราย คิดเป็นร้อยละ ๙.๑

ตารางที่ ๑.๔ แสดงจำนวนร้อยละของผู้ตอบแบบสอบถามแบบจำแนกตามอาชีพ

อาชีพ	จำนวน	ร้อยละ
ข้าราชการการเมืองท้องถิ่น	๑	๙.๑
ข้าราชการ	๕	๔๕.๕
ประกอบธุรกิจส่วนตัว	๓	๒๗.๓
เกษตรกร	๑	๙.๑
อื่นๆ (ผู้ใหญ่บ้าน)	๑	๙.๑
<b>รวม</b>	<b>๑๑</b>	<b>๑๐๐.๐</b>

จากตารางที่ ๑.๔ ผู้ตอบแบบสอบถามส่วนใหญ่มีเป็นข้าราชการ จำนวน ๕ ราย คิดเป็นร้อยละ ๔๕.๕ รองลงมา ประกอบธุรกิจส่วนตัว จำนวน ๓ ราย คิดเป็นร้อยละ ๒๗.๓ และข้าราชการการเมืองท้องถิ่น, เกษตรกร, อื่นๆ (ผู้ใหญ่บ้าน) จำนวน ๑ ราย คิดเป็นร้อยละ ๙.๑

ตารางที่ ๑.๕ แสดงจำนวนร้อยละของผู้ตอบแบบสอบถามแบบจำแนกตามภูมิลำเนา

ภูมิลำเนา	จำนวน	ร้อยละ
อำเภอเมืองเชียงราย	๖	๕๔.๕
อำเภอเวียงชัย	๑	๙.๑
อำเภอแม่ลาว	๑	๙.๑
อำเภอเวียงแก่น	๑	๙.๑
อำเภอดอยหลวง	๒	๑๘.๒
<b>รวม</b>	<b>๑๑</b>	<b>๑๐๐.๐</b>

จากตารางที่ ๑.๕ ผู้ตอบแบบสอบถามส่วนใหญ่มีภูมิลำเนาอยู่ในอำเภอเมืองเชียงราย จำนวน ๖ ราย คิดเป็นร้อยละ ๕๔.๕ รองลงมา อำเภอดอยหลวง จำนวน ๒ ราย คิดเป็นร้อยละ ๑๘.๒ และอำเภอเวียงชัย, อำเภอแม่ลาว, อำเภอเวียงแก่น จำนวน ๑ ราย คิดเป็นร้อยละ ๘.๑

ตอนที่ ๒ แสดงร้อยละความพึงพอใจของประชาชนต่อผลการดำเนินงานขององค์การบริหารส่วนจังหวัดเชียงราย

ประเด็น/หัวข้อ	ความพึงพอใจของประชาชน				
	มากที่สุด จำนวน (ร้อยละ)	มาก จำนวน (ร้อยละ)	ปานกลาง จำนวน (ร้อยละ)	น้อย จำนวน (ร้อยละ)	น้อยที่สุด จำนวน (ร้อยละ)
๑. การเปิดโอกาสให้ประชาชนมีส่วนร่วมในการตรวจสอบการดำเนินงานโครงการ/กิจกรรม	๔ (๓๖.๔)	๗ (๖๓.๖)	๐ (๐)	๐ (๐)	๐ (๐)
๒. การดำเนินงานโครงการ/กิจกรรม นำไปสู่การแก้ไขปัญหา ตอบสนองต่อความต้องการของประชาชนในท้องถิ่นได้อย่างถูกต้อง	๘ (๗๒.๗)	๓ (๒๗.๓)	๐ (๐)	๐ (๐)	๐ (๐)
๓. ความสะดวกรวดเร็วในการดำเนินโครงการ/กิจกรรม	๖ (๕๔.๕)	๕ (๔๕.๕)	๐ (๐)	๐ (๐)	๐ (๐)
๔. ประโยชน์ที่ประชาชนได้รับจากการดำเนินโครงการ/กิจกรรมที่ อบจ. เชียงรายดำเนินการ	๗ (๖๓.๖)	๔ (๓๖.๔)	๐ (๐)	๐ (๐)	๐ (๐)
๕. ความคุ้มค่าของงบประมาณที่ดำเนินงาน	๗ (๖๓.๖)	๔ (๓๖.๔)	๐ (๐)	๐ (๐)	๐ (๐)
๖. การประชาสัมพันธ์โครงการ/กิจกรรมให้ประชาชนได้รับรู้ข้อมูลได้อย่างทั่วถึง	๕ (๔๕.๕)	๖ (๕๔.๕)	๐ (๐)	๐ (๐)	๐ (๐)
๗. มีการรายงานผลการดำเนินโครงการ/กิจกรรมต่อสาธารณะ	๓ (๒๗.๓)	๘ (๗๒.๗)	๐ (๐)	๐ (๐)	๐ (๐)

จากตารางที่ ๓.๑ ผู้ตอบแบบสอบถามส่วนใหญ่มีความพึงพอใจมากที่สุดคือ การดำเนินงานโครงการ/กิจกรรม นำไปสู่การแก้ไขปัญหา ตอบสนองต่อความต้องการของประชาชนในท้องถิ่นได้อย่างถูกต้อง จำนวน ๘ ราย คิดเป็นร้อยละ ๗๒.๗ รองลงมา ประโยชน์ที่ประชาชนได้รับจากการดำเนินโครงการ/กิจกรรมที่ อบจ. เชียงรายดำเนินการ, ความคุ้มค่าของงบประมาณที่ดำเนินงาน จำนวน ๗ ราย คิดเป็นร้อยละ ๖๓.๖ และความสะดวกรวดเร็วในการดำเนินโครงการ/กิจกรรม จำนวน ๖ ราย คิดเป็นร้อยละ ๕๔.๕ ตามลำดับ

ตอนที่ ๓ การวิเคราะห์ความพึงพอใจขอประชาชน

ประเด็น/หัวข้อ	ส่วนเบี่ยงเบน		
	ค่าเฉลี่ย	มาตรฐาน	แปลความหมาย
๑. การเปิดโอกาสให้ประชาชนมีส่วนร่วมในการตรวจสอบการดำเนินงานโครงการ/กิจกรรม	๔.๓๖	๐.๕๐	มีความพึงพอใจมากที่สุด

๒. การดำเนินงานโครงการ/กิจกรรม นำไปสู่การแก้ไข ปัญหา ตอบสนองต่อความต้องการของประชาชนใน ท้องถิ่นได้อย่างถูกต้อง	๔.๗๒	๐.๕๖	มีความพึงพอใจมากที่สุด
๓. ความสะดวกรวดเร็วในการดำเนินโครงการ/กิจกรรม	๔.๕๔	๐.๕๒	มีความพึงพอใจมากที่สุด
๔. ประโยชน์ที่ประชาชนได้รับจากการดำเนินโครงการ/ กิจกรรมที่ อบจ. เชียงรายดำเนินการ	๔.๖๓	๐.๕๐	มีความพึงพอใจมากที่สุด
๕. ความคุ้มค่าของงบประมาณที่ดำเนินงาน	๔.๖๓	๐.๕๐	มีความพึงพอใจมากที่สุด
๖. การประชาสัมพันธ์โครงการ/กิจกรรมให้ประชาชน ได้รับรู้ข้อมูลได้อย่างทั่วถึง	๔.๔๕	๐.๕๒	มีความพึงพอใจมากที่สุด
๗. มีการรายงานผลการดำเนินโครงการ/กิจกรรมต่อ สาธารณะ	๔.๒๗	๐.๔๖	มีความพึงพอใจมากที่สุด

จากตารางที่ ๓.๒ ผู้ตอบแบบสอบถามส่วนใหญ่มีระดับความพึงพอใจมากที่สุด ค่าเฉลี่ยเท่ากับ ๔.๗๒ การดำเนินงานโครงการ/กิจกรรม นำไปสู่การแก้ไขปัญหา ตอบสนองต่อความต้องการของประชาชนในท้องถิ่นได้อย่าง รวดเร็ว ประโยชน์ที่ประชาชนได้รับจากการดำเนินโครงการ/กิจกรรมที่ อบจ. เชียงรายดำเนินการ , ความคุ้มค่าของงบประมาณที่ดำเนินงาน ค่าเฉลี่ยเท่ากับ ๔.๖๓ และความสะดวกรวดเร็วในการดำเนินโครงการ/กิจกรรม ค่าเฉลี่ยเท่ากับ ๔.๕๔ ตามลำดับ

#### **ปัญหา อุปสรรค และข้อเสนอแนะ จากการติดตามและประเมินผล**

๑. ควรสนับสนุนงบประมาณการทำราวสะพานตลอดแนวขอบลำน้ำช่วงทางโค้งเพื่อป้องกันการเกิดอุบัติเหตุการตกลงในลำน้ำ

\*\*\*\*\*





๒.ชื่อโครงการ : โครงการก่อสร้างฝายน้ำล้นคอนกรีตเสริมเหล็ก ม.๑๒ ต.ดงมะตะ อ.แม่ลาว จ.เชียงราย  
ใช้ประโยชน์ร่วมกับ ม.๘ ต.จอมหมอกแก้ว อ.แม่ลาว จ.เชียงราย

งบประมาณ : ๕๐๐,๐๐๐ บาท

ปริมาณงาน : ขนาดสันฝายกว้าง ๘.๐๐ เมตร สูง ๑.๕๐ เมตร

หน่วยงานที่รับผิดชอบ : องค์การบริหารส่วนจังหวัดเชียงราย

ประโยชน์ที่ประชาชนได้รับจากการดำเนินงาน

๑. ป้องกันและแก้ไขปัญหาภัยแล้งและอุทกภัย

ปัญหา อุปสรรคและข้อเสนอแนะในการดำเนินโครงการ :

- สถานที่ก่อสร้างอยู่ริมป่าและกลางทุ่งนา มีความยากลำบากในการขนวัสดุก่อสร้างเข้าพื้นที่ก่อสร้าง เนื่องจากเป็นถนนทุ่งนาที่คับแคบการสัญจรยากลำบาก

การวิเคราะห์ข้อมูลความพึงพอใจ

ความพึงพอใจต่อผลการดำเนินงานโครงการก่อสร้างฝายน้ำล้นคอนกรีตเสริมเหล็ก ม.๑๒ ต.ดงมะตะ อ.แม่ลาว จ.เชียงราย ใช้ประโยชน์ร่วมกับ ม.๘ ต.จอมหมอกแก้ว อ.แม่ลาว จ.เชียงราย จำนวน ๑๐ ราย

การวิเคราะห์ข้อมูล แบ่งเป็น ๓ ตอนดังนี้

ตอนที่ ๑ การวิเคราะห์ข้อมูลทั่วไปของผู้ตอบแบบสอบถาม

ตอนที่ ๒ ความพึงพอใจของประชาชน/ผู้เข้าร่วมโครงการต่อผลการดำเนินงานตามยุทธศาสตร์การ

พัฒนาโครงสร้างพื้นฐานและระบบคมนาคมขนส่ง

ตอนที่ ๓ ความพึงพอใจของผู้ตอบแบบสอบถามด้านการมีส่วนร่วมต่อการดำเนินงานของ องค์การบริหารส่วนจังหวัดเชียงราย

ตอนที่ ๑ การวิเคราะห์ข้อมูลทั่วไปของผู้ตอบแบบสอบถาม

ตารางที่ ๑.๑ แสดงจำนวนร้อยละของผู้ตอบแบบสอบถามแบบจำแนกเพศ

เพศ	จำนวน	ร้อยละ
ชาย	๕	๕๐.๐
หญิง	๕	๕๐.๐
รวม	๑๐	๑๐๐

จากตารางที่ ๑.๑ จากตารางผู้ตอบแบบสอบถามเป็นเพศชาย ๕ ราย คิดเป็นร้อยละ ๕๐.๐ เพศหญิง ๕ ราย คิดเป็นร้อยละ ๕๐.๐

ตารางที่ ๑.๒ แสดงจำนวนร้อยละของผู้ตอบแบบสอบถามแบบจำแนกตามอายุ

อายุ	จำนวน	ร้อยละ
๓๑ - ๔๐ ปี	๒	๒๐.๐
๔๑ - ๕๐ ปี	๓	๓๐.๐
๕๑ - ๖๐ ปี	๓	๓๐.๐
มากกว่า ๖๐ ปี	๒	๒๐.๐
รวม	๑๐	๑๐๐

จากตารางที่ ๑.๒ ผู้ตอบแบบสอบถามส่วนใหญ่มีอายุ ๔๑ - ๕๑ ปี, ๕๑ - ๖๐ ปี จำนวน ๓ ราย คิดเป็นร้อยละ ๓๐.๐ รองลงมา ๓๑ - ๔๐ ปี, มากกว่า ๖๐ ปี จำนวน ๒ ราย คิดเป็นร้อยละ ๒๐.๐

ตารางที่ ๑.๓ แสดงจำนวนร้อยละของผู้ตอบแบบสอบถามแบบจำแนกตามระดับการศึกษา

ระดับการศึกษา	จำนวน	ร้อยละ
ระดับประถมศึกษา	๑	๑๐.๐
ระดับปริญญาตรี	๓	๓๐.๐
สูงกว่าระดับปริญญาตรี	๖	๖๐.๐
<b>รวม</b>	<b>๑๐</b>	<b>๑๐๐</b>

จากตารางที่ ๑.๓ ผู้ตอบแบบสอบถามส่วนใหญ่มีการศึกษาสูงกว่าระดับปริญญาตรี จำนวน ๖ ราย คิดเป็นร้อยละ ๖๐.๐ รองลงมา ระดับปริญญาตรี จำนวน ๓ ราย คิดเป็นร้อยละ ๓๐.๐ และระดับประถมศึกษา จำนวน ๑ ราย คิดเป็นร้อยละ ๑๐.๐

ตารางที่ ๑.๔ แสดงจำนวนร้อยละของผู้ตอบแบบสอบถามแบบจำแนกตามอาชีพ

อาชีพ	จำนวน	ร้อยละ
ข้าราชการการเมืองท้องถิ่น	๑	๑๐.๐
ข้าราชการ	๖	๖๐.๐
ลูกจ้าง/พนักงานจ้าง	๑	๑๐.๐
ประกอบธุรกิจส่วนตัว	๑	๑๐.๐
เกษตรกร	๑	๑๐.๐
<b>รวม</b>	<b>๑๐</b>	<b>๑๐๐</b>

จากตารางที่ ๑.๔ ผู้ตอบแบบสอบถามส่วนใหญ่มีอาชีพข้าราชการ จำนวน ๖ ราย คิดเป็นร้อยละ ๖๐.๐ รองลงมา ข้าราชการการเมืองท้องถิ่น, ลูกจ้าง/พนักงานจ้าง, ประกอบธุรกิจส่วนตัว, เกษตรกร จำนวน ๑ ราย คิดเป็นร้อยละ ๑๐.๐

ตารางที่ ๑.๕ แสดงจำนวนร้อยละของผู้ตอบแบบสอบถามแบบจำแนกตามภูมิลำเนา

ภูมิลำเนา	จำนวน	ร้อยละ
อำเภอเมืองเชียงราย	๑	๑๑.๑
อำเภอแม่ลาว	๒	๒๒.๒
อำเภอเวียงแก่น	๑	๑๑.๑
<b>รวม</b>	<b>๑๐</b>	<b>๑๐๐</b>

จากตารางที่ ๑.๕ ผู้ตอบแบบสอบถามส่วนใหญ่มีภูมิลำเนาอยู่ในอำเภอแม่ลาว จำนวน ๒ ราย คิดเป็นร้อยละ ๒๒.๒ รองลงมา อำเภอเมืองเชียงราย, อำเภอเวียงแก่น จำนวน ๑ ราย คิดเป็นร้อยละ ๑๑.๑

ตอนที่ ๒ แสดงร้อยละความพึงพอใจของประชาชนต่อผลการดำเนินงานขององค์การบริหารส่วนจังหวัดเชียงราย

ประเด็น/หัวข้อ	ความพึงพอใจของประชาชน				
	มากที่สุด จำนวน (ร้อยละ)	มาก จำนวน (ร้อยละ)	ปานกลาง จำนวน (ร้อยละ)	น้อย จำนวน (ร้อยละ)	น้อยที่สุด จำนวน (ร้อยละ)
๑. การเปิดโอกาสให้ประชาชนมีส่วนร่วมในการตรวจสอบการดำเนินงานโครงการ/กิจกรรม	๘ (๘๐.๐)	๒ (๒๐.๐)	๐ (๐)	๐ (๐)	๐ (๐)
๒. การดำเนินโครงการ/กิจกรรม นำไปสู่การแก้ไขปัญหา ตอบสนองต่อความต้องการของประชาชนในท้องถิ่นได้อย่างถูกต้อง	๘ (๘๐.๐)	๒ (๒๐.๐)	๐ (๐)	๐ (๐)	๐ (๐)
๓. ความสะดวกรวดเร็วในการดำเนินโครงการ/กิจกรรม	๗ (๗๐.๐)	๒ (๒๐.๐)	๑ (๑๐.๐)	๐ (๐)	๐ (๐)
๔. ประโยชน์ที่ประชาชนได้รับจากการดำเนินโครงการ/กิจกรรมที่ อบจ.เชียงรายดำเนินการ	๘ (๘๐.๐)	๒ (๒๐.๐)	๐ (๐)	๐ (๐)	๐ (๐)
๕. ความคุ้มค่าของงบประมาณที่ดำเนินงาน	๘ (๘๐.๐)	๒ (๒๐.๐)	๐ (๐)	๐ (๐)	๐ (๐)
๖. การประชาสัมพันธ์โครงการ/กิจกรรมให้ประชาชนได้รับรู้ข้อมูลได้อย่างทั่วถึง	๖ (๖๐.๐)	๔ (๔๐.๐)	๐ (๐)	๐ (๐)	๐ (๐)
๗. มีการรายงานผลการดำเนินโครงการ/กิจกรรมต่อสาธารณะ	๔ (๔๐.๐)	๖ (๖๐.๐)	๐ (๐)	๐ (๐)	๐ (๐)

จากตารางที่ ๓.๑ ผู้ตอบแบบสอบถามส่วนใหญ่มีความพึงพอใจมากที่สุดคือการเปิดโอกาสให้ประชาชนมีส่วนร่วมในการตรวจสอบการดำเนินงานโครงการ/กิจกรรม, การดำเนินโครงการ/กิจกรรม นำไปสู่การแก้ไขปัญหา ตอบสนองต่อความต้องการของประชาชนในท้องถิ่นได้อย่างถูกต้อง, ประโยชน์ที่ประชาชนได้รับจากการดำเนินโครงการ/กิจกรรมที่ อบจ.เชียงรายดำเนินการ, ความคุ้มค่าของงบประมาณที่ดำเนินงาน จำนวน ๘ ราย คิดเป็นร้อยละ ๘๐.๐ รองลงมา ความสะดวกรวดเร็วในการดำเนินโครงการ/กิจกรรม จำนวน ๗ ราย คิดเป็นร้อยละ ๗๐.๐ และการประชาสัมพันธ์โครงการ/กิจกรรมให้ประชาชนได้รับรู้ข้อมูลได้อย่างทั่วถึง จำนวน ๖ ราย คิดเป็นร้อยละ ๖๐.๐ ตามลำดับ

ตอนที่ ๓ การวิเคราะห์ความพึงพอใจของประชาชน

ประเด็น/หัวข้อ	ค่าเฉลี่ย	ส่วนเบี่ยงเบน มาตรฐาน	แปลความหมาย
๑. การเปิดโอกาสให้ประชาชนมีส่วนร่วมในการตรวจสอบการดำเนินงานโครงการ/กิจกรรม	๔.๘๐	๐.๔๒	มีความพึงพอใจมากที่สุด
๒. การดำเนินโครงการ/กิจกรรม นำไปสู่การแก้ไขปัญหา ตอบสนองต่อความต้องการของประชาชนในท้องถิ่นได้อย่างถูกต้อง	๔.๘๐	๐.๔๒	มีความพึงพอใจมากที่สุด

๓. ความสะดวกรวดเร็วในการดำเนินโครงการ/กิจกรรม	๔.๖๐	๐.๖๙	มีความพึงพอใจมากที่สุด
๔. ประโยชน์ที่ประชาชนได้รับจากการดำเนินโครงการ/ กิจกรรมที่ อบจ. เชียงราย ดำเนินการ	๔.๘๐	๐.๔๒	มีความพึงพอใจมากที่สุด
๕. ความคุ้มค่าของงบประมาณที่ดำเนินงาน	๔.๘๐	๐.๔๒	มีความพึงพอใจมากที่สุด
๖. การประชาสัมพันธ์โครงการ/กิจกรรมให้ประชาชน ได้รับรู้ข้อมูลได้อย่างทั่วถึง	๔.๖๐	๐.๕๑	มีความพึงพอใจมากที่สุด
๗. มีการรายงานผลการดำเนินโครงการ/กิจกรรมต่อ สาธารณะ	๔.๔๐	๐.๕๑	มีความพึงพอใจมากที่สุด

จากตารางที่ ๓.๒ ผู้ตอบแบบสอบถามส่วนใหญ่มีระดับความพึงพอใจมากที่สุด ค่าเฉลี่ยเท่ากับ ๔.๘๐ การเปิดโอกาสให้ประชาชนมีส่วนร่วมในการตรวจสอบการดำเนินงานโครงการ/กิจกรรม, การดำเนินโครงการ/กิจกรรม นำไปสู่การแก้ไขปัญหา ตอบสนองต่อความต้องการของประชาชนในท้องถิ่นได้อย่างถูกต้อง, ประโยชน์ที่ประชาชนได้รับจากการดำเนินโครงการ/กิจกรรมที่ อบจ. เชียงราย ดำเนินการ, ความคุ้มค่าของงบประมาณที่ดำเนินงาน รองลงมา ความสะดวกรวดเร็วในการดำเนินโครงการ/กิจกรรม, การประชาสัมพันธ์โครงการ/กิจกรรมให้ประชาชนได้รับรู้ข้อมูลได้อย่างทั่วถึง ค่าเฉลี่ยเท่ากับ ๔.๖๐ และมีการรายงานผลการดำเนินโครงการ/กิจกรรมต่อสาธารณะ ค่าเฉลี่ยเท่ากับ ๔.๓๓

#### **ปัญหา อุปสรรค และข้อเสนอแนะ จากการติดตามและประเมินผล**

- ถนนเข้าสถานที่ก่อสร้างเป็นถนนทุ้งนาที่คับแคบเป็นหลุมขุขระลำบากต่อการสัญจร

\*\*\*\*\*

😊😊 ภาพกิจกรรม 😊😊



## ยุทธศาสตร์ที่ ๖ การพัฒนาด้านการเมืองการปกครองและการบริหาร

### ❀ โครงการที่องค์กรบริหารส่วนจังหวัดเชียงใหม่ดำเนินการเอง ❀

๑. ชื่อโครงการ ส่งเสริมความรู้ความเข้าใจในบทบาทอำนาจหน้าที่ของสมาชิกสภาองค์การบริหารส่วนจังหวัด เชียงราย และการป้องกันผลประโยชน์ทับซ้อน

#### ๒. หลักการและเหตุผล

องค์การบริหารส่วนจังหวัดมีรูปแบบการปกครองท้องถิ่นตามกฎหมายกำหนดโครงสร้างประกอบด้วยฝ่ายสภาองค์การบริหารส่วนจังหวัด ทำหน้าที่ฝ่ายนิติบัญญัติ และมีนายกองค์การบริหารส่วนจังหวัดเป็นฝ่ายบริหาร เป็นผู้กำหนดนโยบายในการบริหารจัดการในการกิจตามอำนาจหน้าที่ขององค์การบริหารส่วนจังหวัดตามกรอบอำนาจที่กฎหมายได้กำหนดหน้าที่ไว้ และในการดำเนินงานของฝ่ายบริหารต้องเป็นไปด้วยความโปร่งใสตามหลักธรรมาภิบาล มีฝ่ายสภาเป็นผู้ทำหน้าที่ในการพิจารณาตรวจสอบถ่วงดุล ให้ความเห็นชอบ ให้เป็นไปอย่างถูกต้องตามที่กฎหมายกำหนด ในการบริหารงานขององค์การบริหารส่วนจังหวัด นอกจากมีอำนาจตามกฎหมายจัดตั้งองค์การบริหารส่วนจังหวัดแล้ว ยังมีกฎหมายอื่นๆ ที่เกี่ยวข้องในการบริหารราชการกำหนดให้มีอำนาจหน้าที่ให้แก่องค์การบริหารส่วนจังหวัดให้ทำการ และอาจทำการได้ตามความเห็นชอบของฝ่ายบริหาร และสภาองค์การบริหารส่วนจังหวัด เช่นการตราข้อบัญญัติองค์การบริหารส่วนจังหวัด เป็นกรอบบังคับใช้ในเขตองค์การบริหารส่วนจังหวัดตามอำนาจหน้าที่ขององค์การบริหารส่วนจังหวัดที่พึงกระทำได้ ฝ่ายบริหารมีข้าราชการประจำเป็นผู้แปลงนโยบายนำไปสู่การปฏิบัติในกระบวนการบริหารองค์การให้เป็นไปอย่างโปร่งใส ฝ่ายสภาซึ่งเป็นผู้ตรวจสอบและถ่วงดุล อีกชั้นหนึ่ง จึงมีความจำเป็นอย่างยิ่งที่จะมีความรู้ความเข้าใจในวิธีการและระบบการตรวจสอบฝ่ายบริหารเพื่อให้เกิดความถูกต้อง สุจริต โปร่งใส ป้องกันการเกิดผลประโยชน์ทับซ้อนที่จะเกิดขึ้นภายในหน่วยงาน ทำให้งานของภาครัฐไม่เกิดความเสียหาย เป็นผลดีต่อความเจริญก้าวหน้าของท้องถิ่น ทำให้การบริหารงานเป็นไปด้วยความโปร่งใส ตรวจสอบได้ เป็นประโยชน์สูงสุดต่อภาครัฐและประชาชนในท้องถิ่นเป็นสำคัญ

ดังนั้นจึงมีความจำเป็นในการส่งเสริมความรู้ความเข้าใจในบทบาทแก่สมาชิกสภาองค์การบริหารส่วนจังหวัด ผู้ซึ่งมีหน้าที่ในการตรวจสอบและถ่วงดุลการบริหารงานของฝ่ายบริหารให้เป็นไปอย่างมีประสิทธิภาพ และการส่งเสริมความรู้ในเรื่องของการป้องกันการเกิดผลประโยชน์ทับซ้อนที่อาจเกิดขึ้นภายในหน่วยงาน เพื่อสร้างความรู้แก่คณะผู้บริหาร ข้าราชการเจ้าหน้าที่ และฝ่ายสภาฯ เพื่อส่งเสริมความรู้ความเข้าใจในการบริหารงานตามหลักธรรมาภิบาลที่ดีภายในของหน่วยงานตามกรอบระเบียบกฎหมายที่ได้กำหนดไว้

#### ๓. วัตถุประสงค์

๑. เพื่ออบรมให้ความรู้ความเข้าใจให้แก่สมาชิกสภาองค์การบริหารส่วนจังหวัดเชียงราย ผู้บริหารท้องถิ่นและเจ้าหน้าที่ที่เกี่ยวข้อง มีความรู้ในบทบาทอำนาจหน้าที่ของฝ่ายสภาฯ ได้อย่างถูกต้องต้องเป็นไปอย่างมีประสิทธิภาพ

๒. เพื่อส่งเสริมความรู้ความเข้าใจการป้องกันการเกิดผลประโยชน์ทับซ้อนที่จะเกิดขึ้นภายในหน่วยงาน เพื่อเป็นการสร้างหลักธรรมาภิบาลที่ดีแก่หน่วยงาน

#### ๔. เป้าหมาย

##### เชิงปริมาณ

- จัดฝึกอบรมจำนวน ๑ ครั้ง/ปี
- คณะผู้บริหารองค์การบริหารส่วนจังหวัดเชียงราย สมาชิกสภาองค์การบริหารส่วนจังหวัดเชียงราย

ข้าราชการและเจ้าหน้าที่องค์การบริหารส่วนจังหวัดเชียงรายที่เกี่ยวข้อง จำนวน ๑๐๐ คน/ปี

**เชิงคุณภาพ** คณะผู้บริหารขององค์การบริหารส่วนจังหวัด และสมาชิกสภาองค์การบริหารส่วนจังหวัดเชียงราย ข้าราชการองค์การบริหารส่วนจังหวัดเชียงราย มีความรู้ความเข้าใจในบทบาทอำนาจหน้าที่ของตนเองในฐานะฝ่ายนิติบัญญัติได้อย่างถูกต้อง และทำหน้าที่ในการตรวจสอบฝ่ายบริหารได้อย่างถูกต้อง และคณะผู้บริหาร อบรมมีความเข้าใจในเรื่องการป้องกันผลประโยชน์ทับซ้อน เกิดผลดีต่อองค์การบริหารส่วนจังหวัดเชียงรายอย่างสูงสุด

#### ๕. การวิเคราะห์ข้อมูลความพึงพอใจ

การศึกษาค้นคว้าความพึงพอใจในการจัด โครงการส่งเสริมความรู้ความเข้าใจในบทบาทอำนาจหน้าที่ของสมาชิกสภาองค์การบริหารส่วนจังหวัดเชียงราย และการป้องกันผลประโยชน์ทับซ้อน วันที่ ๑๘ มีนาคม ๒๕๖๔ ณ ห้องประชุมสภาองค์การบริหารส่วนจังหวัดเชียงราย จังหวัดเชียงราย ในครั้งนี้มีวัตถุประสงค์เพื่อศึกษาระดับความพึงพอใจของกลุ่มผู้เข้าร่วมงานฯ ที่มีต่อองค์การบริหารส่วนจังหวัดเชียงราย จากกลุ่มตัวอย่าง จำนวน ๔๗ ราย ของผู้เข้าร่วมกิจกรรม ด้วยวิธีหอดแบบสอบถาม/สัมภาษณ์ นำข้อมูลที่ได้มาวิเคราะห์ด้วยโปรแกรม SPSS เพื่อหาค่าทางสถิติ

##### การวิเคราะห์ข้อมูล แบ่งเป็น ๔ ตอน ดังนี้

- ตอนที่ ๑ การวิเคราะห์ข้อมูลทั่วไปของผู้ตอบแบบสอบถาม
- ตอนที่ ๒ การประเมินผลสัมฤทธิ์และการบรรลุวัตถุประสงค์ของโครงการ
- ตอนที่ ๓ การวิเคราะห์ความพึงพอใจของผู้เข้าร่วมโครงการ
- ตอนที่ ๔ การรายงานสภาพปัญหา อุปสรรค และข้อเสนอแนะ

#### ตอนที่ ๑ การวิเคราะห์ข้อมูลทั่วไปของผู้ตอบแบบสอบถาม

##### ตารางที่ ๑.๑ แสดงจำนวนร้อยละของผู้ตอบแบบสอบถามแบบจำแนกเพศ

เพศ	จำนวน	ร้อยละ
ชาย	๒๖	๕๕.๓
หญิง	๒๑	๔๔.๗
รวม	๔๗	๑๐๐

จากตารางที่ ๑.๑ จากตารางผู้ตอบแบบสอบถามส่วนใหญ่เป็นเพศชาย ๒๖ ราย คิดเป็นร้อยละ ๕๕.๓ เพศหญิง ๒๑ ราย คิดเป็นร้อยละ ๔๔.๗

##### ตารางที่ ๑.๒ แสดงจำนวนร้อยละของผู้ตอบแบบสอบถามแบบจำแนกตามอายุ

อายุ	จำนวน	ร้อยละ
ต่ำกว่า ๒๐ ปี	๐	๐
๒๑ - ๓๐ ปี	๑	๒.๑
๓๑ - ๔๐ ปี	๑๐	๒๑.๓
๔๑ - ๕๐ ปี	๑๙	๔๐.๔
๕๑ - ๖๐ ปี	๑๔	๒๙.๘
มากกว่า ๖๐ ปี	๓	๖.๔
<b>รวม</b>	<b>๔๗</b>	<b>๑๐๐</b>

จากตารางที่ ๑.๒ ผู้ตอบแบบสอบถามส่วนใหญ่มีอายุ ๔๑ - ๕๐ ปี จำนวน ๑๙ ราย คิดเป็นร้อยละ ๔๐.๔ รองลงมา ๕๑ - ๖๐ ปี จำนวน ๑๔ ราย คิดเป็นร้อยละ ๒๙.๘ และอายุ ๓๑ - ๔๐ ปี จำนวน ๑๐ ราย คิดเป็นร้อยละ ๒๑.๓ ตามลำดับ

ตารางที่ ๑.๓ แสดงจำนวนร้อยละของผู้ตอบแบบสอบถามแบบจำแนกตามระดับการศึกษา

ระดับการศึกษา	จำนวน	ร้อยละ
ระดับประถมศึกษา	๐	๐
ระดับมัธยมต้น/หรือเทียบเท่า	๐	๐
ระดับมัธยมปลาย/หรือเทียบเท่า	๒	๔.๓
ระดับอนุปริญญา/หรือเทียบเท่า	๑	๒.๑
ระดับปริญญาตรี	๓๒	๖๘.๑
ระดับปริญญาโท	๑๒	๒๕.๕
ระดับปริญญาเอก	๐	๐
อื่นๆ	๐	๐
<b>รวม</b>	<b>๔๗</b>	<b>๑๐๐</b>

จากตารางที่ ๑.๓ ผู้ตอบแบบสอบถามส่วนใหญ่มีการศึกษาระดับระดับปริญญาตรี จำนวน ๓๒ ราย คิดเป็นร้อยละ ๖๘.๑ รองลงมา ระดับปริญญาโท จำนวน ๑๒ ราย คิดเป็นร้อยละ ๒๕.๕ และ ระดับมัธยมปลาย/หรือเทียบเท่า จำนวน ๒ ราย คิดเป็นร้อยละ ๔.๓ ตามลำดับ

ตารางที่ ๑.๔ แสดงจำนวนร้อยละของผู้ตอบแบบสอบถามแบบจำแนกตามอาชีพ

อาชีพ	จำนวน	ร้อยละ
ข้าราชการการเมืองท้องถิ่น	๑๗	๓๖.๒
ข้าราชการ	๒๕	๕๓.๒
พนักงานรัฐวิสาหกิจ/บริษัทเอกชน	๔	๘.๕
ลูกจ้าง/พนักงานจ้าง	๑	๒.๑
<b>รวม</b>	<b>๔๗</b>	<b>๑๐๐</b>



จากตารางที่ ๑.๔ ผู้ตอบแบบสอบถามส่วนใหญ่เป็นข้าราชการ จำนวน ๒๕ ราย คิดเป็นร้อยละ ๕๓.๒ รองลงมา ข้าราชการการเมืองท้องถิ่น จำนวน ๑๗ ราย คิดเป็นร้อยละ ๓๖.๒ และพนักงานรัฐวิสาหกิจ/บริษัทเอกชน จำนวน ๔ ราย คิดเป็นร้อยละ ๘.๕ ตามลำดับ

ตารางที่ ๑.๕ แสดงจำนวนร้อยละของผู้ตอบแบบสอบถามแบบจำแนกตามภูมิลำเนา

ภูมิลำเนา	จำนวน	ร้อยละ
อำเภอเมืองเชียงราย	๒๖	๕๕.๓
อำเภอแม่จัน	๒	๔.๓
อำเภอแม่สาย	๓	๖.๔
อำเภอเชียงแสน	๑	๒.๑
อำเภอเชียงของ	๑	๒.๑
อำเภอเทิง	๓	๖.๔
อำเภอพาน	๑	๒.๑
อำเภอป่าแดด	๑	๒.๑
อำเภอแม่สรวย	๑	๒.๑
อำเภอเวียงป่าเป้า	๒	๔.๓
อำเภอเวียงชัย	๒	๔.๓
อำเภอแม่ลาว	๐	๐
อำเภอขุนตาล	๐	๐
อำเภอพญาเม็งราย	๐	๐
อำเภอเวียงแก่น	๑	๒.๑
อำเภอแม่ฟ้าหลวง	๓	๖.๔
อำเภอเวียงเชียงรุ้ง	๐	๐
อำเภอดอยหลวง	๐	๐
อื่นๆ	๐	๐
<b>รวม</b>	<b>๔๗</b>	<b>๑๐๐</b>

จากตารางที่ ๑.๕ ผู้ตอบแบบสอบถามส่วนใหญ่มีภูมิลำเนาอยู่ในอำเภอเมืองเชียงราย จำนวน ๒๖ ราย คิดเป็นร้อยละ ๕๕.๓ รองลงมา อำเภอแม่สาย, อำเภอเทิง, อำเภอแม่ฟ้าหลวง จำนวน ๓ ราย คิดเป็นร้อยละ ๖.๔ และอำเภอแม่จัน, อำเภอเวียงป่าเป้า, อำเภอเวียงชัย จำนวน ๒ ราย คิดเป็นร้อยละ ๔.๓ ตามลำดับ

## ตอนที่ ๒ การวิเคราะห์ข้อมูลในการประเมินผลสัมฤทธิ์และการบรรลุวัตถุประสงค์ของโครงการ

ผลสัมฤทธิ์และการบรรลุวัตถุประสงค์ ของโครงการ	ความคิดเห็น					
	เห็นด้วย	ร้อยละ	ไม่เห็นด้วย	ร้อยละ	ไม่แน่ใจ	ร้อยละ
๑. เพื่ออบรมให้ความรู้ความเข้าใจให้แก่สมาชิกสภาองค์การบริหารส่วนจังหวัดเชียงราย ผู้บริหารท้องถิ่นและเจ้าหน้าที่ที่เกี่ยวข้อง มีความรู้ในบทบาทอำนาจหน้าที่ของฝ่ายสภาฯ ได้อย่างถูกต้องเป็นไปอย่างมีประสิทธิภาพ	๔๗	๑๐๐	๐	๐	๐	๐
๒. เพื่อส่งเสริมความรู้ความเข้าใจการป้องกันการเกิดผลประโยชน์ทับซ้อนที่จะเกิดขึ้นภายในหน่วยงาน เพื่อเป็นการสร้างหลักธรรมาภิบาลที่ดีแก่หน่วยงาน	๔๗	๑๐๐	๐	๐	๐	๐

จากตารางที่ ๒.๑ ในภาพรวมผู้ตอบแบบสอบถามส่วนใหญ่เห็นด้วยกับวัตถุประสงค์ของ โครงการส่งเสริมความรู้ความเข้าใจในบทบาทอำนาจหน้าที่ของสมาชิกสภาองค์การบริหารส่วนจังหวัดเชียงราย และการป้องกันการผลประโยชน์ทับซ้อน, เพื่ออบรมให้ความรู้ความเข้าใจให้แก่สมาชิกสภาองค์การบริหารส่วนจังหวัดเชียงราย ผู้บริหารท้องถิ่นและเจ้าหน้าที่ที่เกี่ยวข้อง มีความรู้ในบทบาทอำนาจหน้าที่ของฝ่ายสภาฯ ได้อย่างถูกต้องเป็นไปอย่างมีประสิทธิภาพ , เพื่อส่งเสริมความรู้ความเข้าใจการป้องกันการเกิดผลประโยชน์ทับซ้อนที่จะเกิดขึ้นภายในหน่วยงาน เพื่อเป็นการสร้างหลักธรรมาภิบาลที่ดีแก่หน่วยงาน จำนวน ๔๗ ราย คิดเป็นร้อยละ ๑๐๐

## ตอนที่ ๓ แสดงจำนวนร้อยละความพึงพอใจของผู้เข้าร่วมโครงการ

ประเด็น/หัวข้อ	ความพึงพอใจของผู้เข้าร่วมโครงการ				
	มากที่สุด จำนวน (ร้อยละ)	มาก จำนวน (ร้อยละ)	ปานกลาง จำนวน (ร้อยละ)	น้อย จำนวน (ร้อยละ)	น้อยที่สุด จำนวน (ร้อยละ)
<b>ด้านกระบวนการ ขั้นตอนการดำเนินโครงการ</b>					
๑. กระบวนการ ขั้นตอนการดำเนินการ การประสานงาน	๑๗ (๓๖.๒)	๒๙ (๖๑.๗)	๑ (๒.๑)	๐ (๐)	๐ (๐)
๒. ระยะเวลาในการจัดโครงการ	๑๔ (๒๙.๘)	๓๑ (๖๖.๐)	๑ (๒.๑)	๑ (๒.๑)	๐ (๐)
<b>ด้านกิจกรรม</b>					
๓. วิทยากรสามารถถ่ายทอดความรู้ได้ดี	๓๙ (๘๓.๐)	๘ (๑๗.๐)	๐ (๐)	๐ (๐)	๐ (๐)
๔. บรรยายให้ความรู้การป้องกันการเกิดผลประโยชน์ ทับซ้อน และการป้องกันการเกิดผลประโยชน์ ทับซ้อน หัวข้อการปรับฐานคิดด้านทุจริตส่วน ตนและส่วนรวม	๓๗ (๗๘.๗)	๑๐ (๒๑.๓)	๐ (๐)	๐ (๐)	๐ (๐)

๕. แบ่งกลุ่มเชิงปฏิบัติการ ให้ความรู้เรื่องการยื่นบัญชีทรัพย์สินและหนี้สินและการกรอกแบบรายการแสดงบัญชีทรัพย์สินและหนี้สิน	๒๙ (๖๑.๗)	๑๘ (๓๘.๓)	๐ (๐)	๐ (๐)	๐ (๐)
๖. การฝึกปฏิบัติการกรอกแบบบัญชีแสดงรายการทรัพย์สินและหนี้สิน	๑๕ (๓๑.๙)	๓๒ (๖๘.๑)	๐ (๐)	๐ (๐)	๐ (๐)
<b>ด้านการให้บริการของเจ้าหน้าที่</b>					
๗. ความเหมาะสมของสถานที่ฝึกอบรม	๓๖ (๗๖.๖)	๑๑ (๒๓.๔)	๐ (๐)	๐ (๐)	๐ (๐)
๘. การอำนวยความสะดวกของเจ้าหน้าที่ และบริการด้วยความสุภาพ อ่อนโยน	๓๖ (๗๖.๖)	๑๑ (๒๓.๔)	๐ (๐)	๐ (๐)	๐ (๐)
<b>สรุปภาพรวมความพึงพอใจ</b>					
๙. ผู้เข้าร่วมโครงการ มีความพึงพอใจในการจัดโครงการครั้งนี้	๓๓ (๗๐.๒)	๑๔ (๒๙.๘)	๐ (๐)	๐ (๐)	๐ (๐)

จากตารางที่ ๓.๑ ผู้ตอบแบบสอบถามส่วนใหญ่มีความพึงพอใจมากที่สุด คือ วิทยากรสามารถถ่ายทอดความรู้ได้ดี จำนวน ๓๙ ราย คิดเป็นร้อยละ ๘๓.๐ รองลงมา บรรยายให้ความรู้การป้องกันผลประโยชน์ทับซ้อน และการป้องกันการเกิดผลประโยชน์ทับซ้อน หัวข้อการปรับฐานคิดด้านทุจริตส่วนตนและส่วนรวม จำนวน ๓๗ ราย คิดเป็นร้อยละ ๗๘.๗ และความเหมาะสมของสถานที่ฝึกอบรม, การอำนวยความสะดวกของเจ้าหน้าที่ และบริการด้วยความสุภาพ อ่อนโยน จำนวน ๓๖ ราย คิดเป็นร้อยละ ๗๖.๖ ตามลำดับ

### ตอนที่ ๓ การวิเคราะห์ความพึงพอใจของผู้เข้าร่วมงาน

ความพึงพอใจ	ค่าเฉลี่ย	ส่วนเบี่ยงเบนมาตรฐาน	แปลความหมาย
<b>ด้านกระบวนการ ขั้นตอนการดำเนินโครงการ</b>			
๑. กระบวนการ ขั้นตอนการดำเนินการประสานงาน	๔.๓๔	๐.๕๒	มีความพึงพอใจมาก
๒. ระยะเวลาในการจัดโครงการ	๔.๒๓	๐.๕๙	มีความพึงพอใจมาก
<b>ด้านกิจกรรม</b>			
๓. วิทยากรสามารถถ่ายทอดความรู้ได้ดี	๔.๘๒	๐.๓๗	มีความพึงพอใจมากที่สุด
๔. บรรยายให้ความรู้การป้องกันผลประโยชน์ทับซ้อน และการป้องกันการเกิดผลประโยชน์ทับซ้อน หัวข้อการปรับฐานคิดด้านทุจริตส่วนตนและส่วนรวม	๔.๗๘	๐.๔๑	มีความพึงพอใจมากที่สุด
๕. แบ่งกลุ่มเชิงปฏิบัติการ ให้ความรู้เรื่องการยื่นบัญชีทรัพย์สินและหนี้สินและการกรอกแบบรายการแสดงบัญชีทรัพย์สินและหนี้สิน	๔.๖๑	๐.๔๙	มีความพึงพอใจมากที่สุด

๖. การฝึกปฏิบัติการกรอกแบบบัญชีแสดงรายการทรัพย์สินและหนี้สิน	๔.๓๑	๐.๔๗	มีความพึงพอใจมากที่สุด
<b>ด้านการให้บริการของเจ้าหน้าที่</b>			
๗. ความเหมาะสมของสถานที่จัดอบรม	๔.๗๖	๐.๔๒	มีความพึงพอใจมากที่สุด
๘. การอำนวยความสะดวกของเจ้าหน้าที่ และบริการด้วยความสุภาพ อ่อนโยน	๔.๗๖	๐.๔๒	มีความพึงพอใจมากที่สุด
<b>สรุปภาพรวมความพึงพอใจ</b>			
๙. ผู้เข้าร่วมโครงการ มีความพึงพอใจในการจัดโครงการครั้งนี้	๔.๗๐	๐.๔๖	มีความพึงพอใจมากที่สุด

จากตารางที่ ๓.๑ ผู้ตอบแบบสอบถามส่วนใหญ่มีระดับความพึงพอใจมากที่สุด ค่าเฉลี่ยเท่ากับ ๔.๘๒ วิทยากรสามารถถ่ายทอดความรู้ได้ดี รองลงมา บรรยายให้ความรู้การป้องกันผลประโยชน์ทับซ้อน และการป้องกันการเกิดผลประโยชน์ทับซ้อน หัวข้อการปรับฐานคิดด้านทุจริตส่วนตนและส่วนรวม ค่าเฉลี่ยเท่ากับ ๔.๗๘ และความเหมาะสมของสถานที่จัดอบรม, การอำนวยความสะดวกของเจ้าหน้าที่ และบริการด้วยความสุภาพ อ่อนโยน ค่าเฉลี่ยเท่ากับ ๔.๗๖ ตามลำดับ

**หมายเหตุ การวิเคราะห์ข้อมูลในส่วนของการประเมินความพึงพอใจ** สถิติที่ใช้ในการวิเคราะห์ ได้แก่ ค่าเฉลี่ย (Mean) ค่าส่วนเบี่ยงเบนมาตรฐาน (Standard Deviation) การแปรผล แบ่งเป็น ๕ ระดับความสำคัญ คือ มากที่สุด มาก ปานกลาง น้อย น้อยที่สุด ซึ่งกำหนดเกณฑ์การให้ค่าคะแนนแต่ละข้อคำถาม ดังนี้

๑) มากที่สุด	หมายถึง	๕	คะแนน
๒) มาก	หมายถึง	๔	คะแนน
๓) ปานกลาง	หมายถึง	๓	คะแนน
๔) น้อย	หมายถึง	๒	คะแนน
๕) น้อยที่สุด	หมายถึง	๑	คะแนน

ใช้เกณฑ์การแปลความหมายค่าคะแนนเฉลี่ย โดยกำหนดอัตราภาคชั้น (Interval) ดังนี้คือ

<u>ช่วงคะแนนค่าเฉลี่ย</u>	<u>การแปลความหมาย</u>
๔.๒๑ - ๕.๐๐	มากที่สุด
๓.๔๑ - ๔.๒๐	มาก
๒.๖๑ - ๓.๔๐	ปานกลาง
๑.๘๑ - ๒.๖๐	น้อย
๑.๐๐ - ๑.๘๐	น้อยที่สุด

#### ตอนที่ ๔ ปัญหา อุปสรรค และข้อเสนอแนะ

##### ข้อเสนอแนะ

- ควรให้มีการอบรมให้ความรู้ทุกปี

**\*\*ภาพประกอบ\*\***



### ๓. การติดตามและประเมินผลยุทธศาสตร์

การวิเคราะห์ข้อมูลความพึงพอใจต่อการดำเนินงานตามแนวทางการพัฒนารายยุทธศาสตร์ที่คณะกรรมการติดตามและประเมินผลแผนพัฒนาองค์การบริหารส่วนจังหวัดเชียงราย และคณะอนุกรรมการฯ ได้ลงพื้นที่ออกตรวจติดตามประเมินผลและได้มีการทบทวนแบบสอบถามจากกลุ่มตัวอย่างของประชาชนในพื้นที่จังหวัดเชียงราย ทั้ง ๑๘ อำเภอ โดยมีการสุ่มเพื่อประเมินความพึงพอใจต่อการดำเนินงานขององค์การบริหารส่วนจังหวัดเชียงราย แยกเป็นรายยุทธศาสตร์ ดังนี้

#### ยุทธศาสตร์ที่ ๑ การพัฒนาโครงสร้างพื้นฐานและระบบคมนาคมขนส่ง

ความพึงพอใจของประชาชน/ผู้เข้าร่วมโครงการต่อผลการดำเนินการตามยุทธศาสตร์การพัฒนาโครงสร้างพื้นฐานและระบบคมนาคมขนส่งและการมีส่วนร่วมต่อการดำเนินงานขององค์การบริหารส่วนจังหวัดเชียงราย จำนวน ๑๐๐ ราย

การวิเคราะห์ข้อมูล แบ่งเป็น ๓ ตอนดังนี้

ตอนที่ ๑ การวิเคราะห์ข้อมูลทั่วไปของผู้ตอบแบบสอบถาม

ตอนที่ ๒ ความพึงพอใจของประชาชน/ผู้เข้าร่วมโครงการต่อผลการดำเนินงานตามยุทธศาสตร์การพัฒนาโครงสร้างพื้นฐานและระบบคมนาคมขนส่ง

ตอนที่ ๓ ความพึงพอใจของผู้ตอบแบบสอบถามด้านการมีส่วนร่วมต่อการดำเนินงานขององค์การบริหารส่วนจังหวัดเชียงราย

ตอนที่ ๑ การวิเคราะห์ข้อมูลทั่วไปของผู้ตอบแบบสอบถาม

ตารางที่ ๑.๑ แสดงจำนวนร้อยละของผู้ตอบแบบสอบถามแบบจำแนกเพศ

เพศ	จำนวน	ร้อยละ
ชาย	๖๐	๖๐.๐
หญิง	๔๐	๔๐.๐
<b>รวม</b>	<b>๑๐๐</b>	<b>๑๐๐</b>

จากตารางที่ ๑.๑ จากตารางผู้ตอบแบบสอบถามส่วนใหญ่เป็นเพศชาย ๖๐ ราย คิดเป็นร้อยละ ๖๐.๐ เพศหญิง ๔๐ ราย คิดเป็นร้อยละ ๔๐.๐

ตารางที่ ๑.๒ แสดงจำนวนร้อยละของผู้ตอบแบบสอบถามแบบจำแนกตามอายุ

อายุ	จำนวน	ร้อยละ
ต่ำกว่า ๒๐ ปี	๒	๒.๐
๒๑ - ๓๐ ปี	๖	๖.๐
๓๑ - ๔๐ ปี	๑๒	๑๒.๐
๔๑ - ๕๐ ปี	๓๗	๓๗.๐
๕๑ - ๖๐ ปี	๓๒	๓๒.๐
มากกว่า ๖๐ ปี	๑๑	๑๑.๐
<b>รวม</b>	<b>๑๐๐</b>	<b>๑๐๐</b>

จากตารางที่ ๑.๒ ผู้ตอบแบบสอบถามส่วนใหญ่มีอายุ ๔๑ - ๕๐ ปี จำนวน ๓๗ ราย คิดเป็นร้อยละ ๓๗.๐ รองลงมา อายุ ๕๑ - ๖๐ ปี จำนวน ๓๒ ราย คิดเป็นร้อยละ ๓๒.๐ และอายุ ๓๑ - ๔๐ ปี จำนวน ๑๒ ราย คิดเป็นร้อยละ ๑๒.๐ ตามลำดับ

ตารางที่ ๑.๓ แสดงจำนวนร้อยละของผู้ตอบแบบสอบถามแบบจำแนกตามระดับการศึกษา

ระดับการศึกษา	จำนวน	ร้อยละ
ระดับประถมศึกษา	๑๘	๑๘.๐
ระดับมัธยมต้น/หรือเทียบเท่า	๑๕	๑๕.๐
ระดับมัธยมปลาย/หรือเทียบเท่า	๑๙	๑๙.๐
ระดับอนุปริญญา/หรือเทียบเท่า	๖	๖.๐
ระดับปริญญาตรี	๓๙	๓๙.๐
ระดับปริญญาโทหรือสูงกว่า	๒	๒.๐
อื่นๆ (ระบุ)	๑	๑.๐
<b>รวม</b>	<b>๑๐๐</b>	<b>๑๐๐</b>

จากตารางที่ ๑.๓ ผู้ตอบแบบสอบถามส่วนใหญ่มีการศึกษาระดับปริญญาตรี จำนวน ๓๙ ราย คิดเป็นร้อยละ ๓๙.๐ รองลงมา ระดับมัธยมปลาย/หรือเทียบเท่า จำนวน ๑๙ ราย คิดเป็นร้อยละ ๑๙.๐ และระดับประถมศึกษา จำนวน ๑๘ ราย คิดเป็นร้อยละ ๑๘.๐ ตามลำดับ

ตารางที่ ๑.๔ แสดงจำนวนร้อยละของผู้ตอบแบบสอบถามแบบจำแนกตามอาชีพ

อาชีพ	จำนวน	ร้อยละ
ข้าราชการการเมืองท้องถิ่น	๔	๔.๐
ข้าราชการ	๖	๖.๐
ลูกจ้าง/พนักงานจ้าง	๔	๔.๐
ประกอบธุรกิจส่วนตัว	๑๓	๑๓.๐
พ่อบ้าน/แม่บ้าน	๒	๒.๐
พนักงานรัฐวิสาหกิจ	๓	๓.๐
บริษัทเอกชน	๑๐	๑๐.๐
เกษตรกร	๓๒	๓๒.๐
รับจ้างทั่วไป	๙	๙.๐
อื่นๆ (ระบุ)	๑๗	๑๗.๐
<b>รวม</b>	<b>๑๐๐</b>	<b>๑๐๐</b>

จากตารางที่ ๑.๔ ผู้ตอบแบบสอบถามส่วนใหญ่มีอาชีพเกษตรกร จำนวน ๓๒ ราย คิดเป็นร้อยละ ๓๒.๐ รองลงมา อาชีพอื่นๆ (ระบุ) จำนวน ๑๗ ราย คิดเป็นร้อยละ ๑๗.๐ และอาชีพประกอบธุรกิจส่วนตัว จำนวน ๑๓ ราย คิดเป็นร้อยละ ๑๓.๐ ตามลำดับ

ตารางที่ ๑.๕ แสดงจำนวนร้อยละของผู้ตอบแบบสอบถามแบบจำแนกตามภูมิลำเนา

ภูมิลำเนา	จำนวน	ร้อยละ
อำเภอเมืองเชียงราย	๒๒	๒๒.๐
อำเภอแม่จัน	๑๘	๑๘.๐
อำเภอแม่สาย	๔	๔.๐
อำเภอเชียงแสน	๐	๐
อำเภอเชียงของ	๓	๓.๐
อำเภอเทิง	๒	๒.๐
อำเภอพาน	๑๔	๑๔.๐
อำเภอป่าแดด	๐	๐
อำเภอแม่สรวย	๑๖	๑๖.๐
อำเภอเวียงป่าเป้า	๑	๑.๐
อำเภอเวียงชัย	๔	๔.๐
อำเภอแม่ลาว	๓	๓.๐
อำเภอขุนตาล	๑	๑.๐
อำเภอพญาเม็งราย	๐	๐
อำเภอเวียงแก่น	๐	๐
อำเภอแม่ฟ้าหลวง	๓	๓.๐
อำเภอเวียงเชียงรุ้ง	๒	๒.๐
อำเภอดอยหลวง	๗	๗.๐
อื่นๆ	๐	๐
<b>รวม</b>	<b>๑๐๐</b>	<b>๑๐๐</b>

จากตารางที่ ๑.๕ ผู้ตอบแบบสอบถามส่วนใหญ่มีภูมิลำเนาอยู่ในอำเภอเมืองเชียงราย จำนวน ๒๒ ราย คิดเป็นร้อยละ ๒๒.๐ รองลงมา อำเภอแม่จัน จำนวน ๑๘ ราย คิดเป็นร้อยละ ๑๘.๐ และอำเภอแม่สรวย จำนวน ๑๖ ราย คิดเป็นร้อยละ ๑๖.๐ ตามลำดับ



ตอนที่ ๒ แสดงจำนวนร้อยละความพึงพอใจของความพึงพอใจของประชาชน/ผู้เข้าร่วมโครงการต่อผลการดำเนินงานตามยุทธศาสตร์การพัฒนาโครงสร้างพื้นฐาน

ประเด็น/หัวข้อ	ความพึงพอใจของประชาชน/ผู้เข้าร่วมโครงการ				
	มากที่สุด จำนวน (ร้อยละ)	มาก จำนวน (ร้อยละ)	ปานกลาง จำนวน (ร้อยละ)	น้อย จำนวน (ร้อยละ)	น้อยที่สุด จำนวน (ร้อยละ)
๑. พัฒนาโครงสร้างพื้นฐานและระบบคมนาคมขนส่งให้ได้มาตรฐาน	๖๑	๒๙	๔	๖	๐
	(๖๑.๐)	(๒๙.๐)	(๔.๐)	(๖.๐)	(๐)
๒. พัฒนาแหล่งน้ำและระบบบริหารจัดการน้ำเพื่ออุปโภค บริโภคและการเกษตร	๖๓	๒๖	๕	๖	๐
	(๖๓.๐)	(๒๖.๐)	(๕.๐)	(๖.๐)	(๐)
๓. พัฒนางานด้านผังเมือง งานวิศวกรรมจราจร	๕๒	๓๙	๖	๓	๐
	(๕๒.๐)	(๓๙.๐)	(๖.๐)	(๓.๐)	(๐)

จากตารางที่ ๒.๑ ในภาพรวมผู้ตอบแบบสอบถามส่วนใหญ่เห็นด้วยกับวัตถุประสงค์ของโครงการ คิดเป็นร้อยละ ๖๓.๐ พัฒนาแหล่งน้ำและระบบบริหารจัดการน้ำเพื่ออุปโภค บริโภคและการเกษตร รองลงมา พัฒนาโครงสร้างพื้นฐานและระบบคมนาคมขนส่งที่ได้มาตรฐาน คิดเป็นร้อยละ ๖๑.๐ และพัฒนางานด้านผังเมือง งานวิศวกรรมจราจร คิดเป็นร้อยละ ๕๒.๐

ตอนที่ ๓ แสดงจำนวนร้อยละความพึงพอใจของผู้เข้าร่วมโครงการ

ประเด็น/หัวข้อ	ความพึงพอใจของประชาชน/ผู้เข้าร่วมโครงการ				
	มากที่สุด จำนวน (ร้อยละ)	มาก จำนวน (ร้อยละ)	ปานกลาง จำนวน (ร้อยละ)	น้อย จำนวน (ร้อยละ)	น้อยที่สุด จำนวน (ร้อยละ)
๑. การเปิดโอกาสให้ประชาชนมีส่วนร่วมในโครงการ/กิจกรรม	๕๙	๓๒	๖	๓	๐
	(๕๙.๐)	(๓๒.๐)	(๖.๐)	(๓.๐)	(๐)
๒. การเปิดโอกาสให้ประชาชนได้แสดงความคิดเห็นในโครงการ/กิจกรรม	๕๖	๓๒	๙	๒	๑
	(๕๖.๐)	(๓๒.๐)	(๙.๐)	(๒.๐)	(๑.๐)
๓. การเปิดโอกาสให้ประชาชนได้ตรวจสอบการดำเนินงานโครงการ/กิจกรรม	๖๖	๒๔	๖	๔	๐
	(๖๖.๐)	(๒๔.๐)	(๖.๐)	(๔.๐)	(๐)
๔. การดำเนินโครงการ/กิจกรรมนำไปสู่การแก้ไขปัญหาของประชาชนในท้องถิ่นได้ถูกต้อง	๖๘	๒๒	๘	๒	๐
	(๖๘.๐)	(๒๒.๐)	(๘.๐)	(๒.๐)	(๐)
๕. การแก้ไขปัญหาและการตอบสนองความต้องการของประชาชนได้รวดเร็ว	๖๐	๒๘	๑๑	๐	๑
	(๖๐.๐)	(๒๘.๐)	(๑๑.๐)	(๐)	(๑.๐)
๖. การประชาสัมพันธ์โครงการ/กิจกรรมให้ประชาชนได้รับรู้ข้อมูลได้อย่างทั่วถึง	๖๐	๒๕	๑๔	๑	๐
	(๖๐.๐)	(๒๕.๐)	(๑๔.๐)	(๑.๐)	(๐)
๗. ประโยชน์ที่ประชาชนได้รับจากการดำเนินโครงการ/กิจกรรมที่ อบจ. เชียงราย ดำเนินการ	๖๕	๒๕	๘	๒	๐
	(๖๕.๐)	(๒๕.๐)	(๘.๐)	(๒.๐)	(๐)

๘. มีการรายงานผลการดำเนินโครงการ/ กิจกรรมต่อสาธารณะ	๕๙ (๕๙.๐)	๒๙ (๒๙.๐)	๑๐ (๑๐.๐)	๑ (๑.๐)	๑ (๑.๐)
๙. ความคุ้มค่าของงบประมาณ	๖๖ (๖๖.๐)	๒๔ (๒๔.๐)	๗ (๗.๐)	๒ (๒.๐)	๑ (๑.๐)

จากตารางที่ ๓.๑ ผู้ตอบแบบสอบถามส่วนใหญ่มีความพึงพอใจมากที่สุดคือ การดำเนินโครงการ/กิจกรรมนำไปสู่การแก้ไขปัญหาของประชาชนในท้องถิ่นได้ถูกต้อง จำนวน ๖๘ ราย คิดเป็นร้อยละ ๖๘.๐ รองลงมา การเปิดโอกาสให้ประชาชนได้ตรวจสอบการดำเนินงานโครงการ/กิจกรรม , ความคุ้มค่าของงบประมาณ จำนวน ๖๖ ราย คิดเป็นร้อยละ ๖๖.๐ และการแก้ไขปัญหาและการตอบสนองความต้องการของประชาชนได้รวดเร็ว , การประชาสัมพันธ์โครงการ/กิจกรรมให้ประชาชนได้รับรู้ข้อมูลได้อย่างทั่วถึงจำนวน ๖๐ ราย คิดเป็นร้อยละ ๖๐.๐ ตามลำดับ

### ตอนที่ ๓ การวิเคราะห์ความพึงพอใจของประชาชน/ผู้เข้าร่วมโครงการ

ความพึงพอใจ	ค่าเฉลี่ย	ส่วนเบี่ยงเบน มาตรฐาน	แปลความหมาย
๑. การเปิดโอกาสให้ประชาชนมีส่วนร่วมในโครงการ/ กิจกรรม	๔.๔๗	๐.๗๔	มีความพึงพอใจมากที่สุด
๒. การเปิดโอกาสให้ประชาชนได้แสดงความคิดเห็นใน โครงการ/กิจกรรม	๔.๔๐	๐.๘๑	มีความพึงพอใจมากที่สุด
๓. การเปิดโอกาสให้ประชาชนได้ตรวจสอบการ ดำเนินงานโครงการ/กิจกรรม	๔.๕๒	๐.๗๘	มีความพึงพอใจมากที่สุด
๔. การดำเนินโครงการ/กิจกรรมนำไปสู่การแก้ไขปัญหา ของประชาชนในท้องถิ่นได้ถูกต้อง	๔.๕๖	๐.๗๒	มีความพึงพอใจมากที่สุด
๕. การแก้ไขปัญหาและการตอบสนองความต้องการของ ประชาชนได้รวดเร็ว	๔.๔๖	๐.๗๗	มีความพึงพอใจมากที่สุด
๖. การประชาสัมพันธ์โครงการ/กิจกรรมให้ประชาชน ได้รับรู้ข้อมูลได้อย่างทั่วถึง	๔.๔๔	๐.๗๖	มีความพึงพอใจมากที่สุด
๗. ประโยชน์ที่ประชาชนได้รับจากการดำเนินโครงการ/ กิจกรรมที่ อบจ. เชียงรายดำเนินการ	๔.๕๓	๐.๗๓	มีความพึงพอใจมากที่สุด
๘. มีการรายงานผลการดำเนินโครงการ/กิจกรรมต่อ สาธารณะ	๔.๔๔	๐.๗๙	มีความพึงพอใจมากที่สุด
๙. ความคุ้มค่าของงบประมาณ	๔.๕๒	๐.๗๙	มีความพึงพอใจมากที่สุด

จากตารางที่ ๓.๒ ผู้ตอบแบบสอบถามส่วนใหญ่มีระดับความพึงพอใจมากที่สุด ค่าเฉลี่ยเท่ากับ ๔.๕๖ การดำเนินโครงการ/กิจกรรมนำไปสู่การแก้ไขปัญหาของประชาชนในท้องถิ่นได้ถูกต้อง รองลงมา ประโยชน์ที่ประชาชนได้รับจากการดำเนินโครงการ/กิจกรรมที่ อบจ. เชียงรายดำเนินการ ค่าเฉลี่ยเท่ากับ ๔.๕๓ และการเปิดโอกาสให้ประชาชนได้ตรวจสอบการดำเนินงานโครงการ/กิจกรรม, ความคุ้มค่าของงบประมาณ ค่าเฉลี่ยเท่ากับ ๔.๕๒ ตามลำดับ

หมายเหตุ การวิเคราะห์ข้อมูลในส่วนของการประเมินความพึงพอใจ สถิติที่ใช้ในการวิเคราะห์ ได้แก่ ค่าเฉลี่ย (Mean) ค่าส่วนเบี่ยงเบนมาตรฐาน (Standard Deviation) การแปรผล แบ่งเป็น ๕ ระดับ ความสำคัญ คือ มากที่สุด มาก ปานกลาง น้อย น้อยที่สุด ซึ่งกำหนดเกณฑ์การให้ค่าคะแนนแต่ละข้อคำถาม ดังนี้

๑) มากที่สุด	หมายถึง	๕	คะแนน
๒) มาก	หมายถึง	๔	คะแนน
๓) ปานกลาง	หมายถึง	๓	คะแนน
๔) น้อย	หมายถึง	๒	คะแนน
๕) น้อยที่สุด	หมายถึง	๑	คะแนน

ใช้เกณฑ์การแปลความหมายค่าคะแนนเฉลี่ย โดยกำหนดอัตรากำหนด (Interval) ดังนี้คือ

<u>ช่วงคะแนนค่าเฉลี่ย</u>	<u>การแปลความหมาย</u>
๔.๒๑ – ๕.๐๐	มากที่สุด
๓.๔๑ – ๔.๒๐	มาก
๒.๖๑ – ๓.๔๐	ปานกลาง
๑.๘๑ – ๒.๖๐	น้อย
๑.๐๐ – ๑.๘๐	น้อยที่สุด

#### ตอนที่ ๔ ปัญหา อุปสรรค และข้อเสนอแนะ

##### ปัญหา อุปสรรค

๑. อยากให้แก้ไขถนนการเกษตรของหมู่บ้าน
๒. ขาดแคลนแหล่งน้ำ น้ำอุปโภคบริโภค น้ำดื่มไม่ใช่ไม่เพียงพอ
๓. น้ำใต้ดินหรือธนาคารน้ำทำได้ แต่ไม่มีน้ำฝนตกใส่ก็แก้ปัญหาไม่ได้
๔. ทำแหล่งน้ำเพื่อการเกษตร
๕. อยากให้พัฒนาถนนสายเชียงราย-เทิง เพราะถนนแคบเกิดอุบัติเหตุบ่อยแต่ละปี

##### ข้อเสนอแนะ

๑. ต้องการให้แก้ปัญหาเรื่องน้ำ
๒. พัฒนาด้านแหล่งน้ำ ออกสำรวจในแต่ละพื้นที่ของแหล่งน้ำและแก้ปัญหาที่ต้นเงินของแหล่งน้ำ

\*\*\*\*\*

## ยุทธศาสตร์ที่ ๒ การพัฒนาเศรษฐกิจและการท่องเที่ยว

ความพึงพอใจของประชาชน/ผู้เข้าร่วมโครงการต่อผลการดำเนินงานตามยุทธศาสตร์การพัฒนาด้านเศรษฐกิจและการท่องเที่ยว การมีส่วนร่วมต่อการดำเนินงานขององค์การบริหารส่วนจังหวัดเชียงราย จำนวน ๑๐๐ ราย

การวิเคราะห์ข้อมูล แบ่งเป็น ๓ ตอนดังนี้

ตอนที่ ๑ การวิเคราะห์ข้อมูลทั่วไปของผู้ตอบแบบสอบถาม

ตอนที่ ๒ ความพึงพอใจของประชาชน/ผู้เข้าร่วมโครงการต่อผลการดำเนินงานตามยุทธศาสตร์การพัฒนาด้านเศรษฐกิจและการท่องเที่ยว

ตอนที่ ๓ ความพึงพอใจของผู้ตอบแบบสอบถามด้านการมีส่วนร่วมต่อการดำเนินงานของ องค์การบริหารส่วนจังหวัดเชียงราย

ตอนที่ ๑การวิเคราะห์ข้อมูลทั่วไปของผู้ตอบแบบสอบถาม

ตารางที่ ๑.๑ แสดงจำนวนร้อยละของผู้ตอบแบบสอบถามแบบจำแนกเพศ

เพศ	จำนวน	ร้อยละ
ชาย	๕๗	๕๗.๐
หญิง	๔๓	๔๓.๐
รวม	๑๐๐	๑๐๐

จากตารางที่ ๑.๑ จากตารางผู้ตอบแบบสอบถามส่วนใหญ่เป็นเพศชาย ๕๗ ราย คิดเป็นร้อยละ ๕๗.๐ เพศหญิง ๔๓ ราย คิดเป็นร้อยละ ๔๓.๐

ตารางที่ ๑.๒ แสดงจำนวนร้อยละของผู้ตอบแบบสอบถามแบบจำแนกตามอายุ

อายุ	จำนวน	ร้อยละ
ต่ำกว่า ๒๐ ปี	๑๐	๑๐.๐
๒๑- ๓๐ ปี	๑๑	๑๑.๐
๓๑- ๔๐ ปี	๑๘	๑๘.๐
๔๑ - ๕๐ ปี	๒๘	๒๘.๐
๕๑ - ๖๐ ปี	๒๗	๒๗.๐
มากกว่า ๖๐ ปี	๖	๖.๐
รวม	๑๐๐	๑๐๐

จากตารางที่ ๑.๒ ผู้ตอบแบบสอบถามส่วนใหญ่มีอายุ ๔๑ - ๕๐ ปี จำนวน ๒๘ ราย คิดเป็นร้อยละ ๒๘.๐ รองลงมา อายุ ๕๑- ๖๐ ปี จำนวน ๒๗ ราย คิดเป็นร้อยละ ๒๗.๐ และอายุ ๓๑ - ๔๐ ปี จำนวน ๑๘ ราย คิดเป็นร้อยละ ๑๘.๐ ตามลำดับ

ตารางที่ ๑.๓ แสดงจำนวนร้อยละของผู้ตอบแบบสอบถามแบบจำแนกตามระดับการศึกษา

ระดับการศึกษา	จำนวน	ร้อยละ
ระดับประถมศึกษา	๑๓	๑๓.๐
ระดับมัธยมต้น/หรือเทียบเท่า	๑๘	๑๘.๐

ระดับมัธยมปลาย/หรือเทียบเท่า	๒๕	๒๕.๐
ระดับอนุปริญญา/หรือเทียบเท่า	๗	๗.๐
ระดับปริญญาตรี	๒๓	๒๓.๐
ระดับปริญญาโทหรือสูงกว่า	๑๓	๑๓.๐
อื่นๆ	๑	๑.๐
<b>รวม</b>	<b>๑๐๐</b>	<b>๑๐๐</b>

จากตารางที่ ๑.๓ ผู้ตอบแบบสอบถามส่วนใหญ่มีการศึกษาระดับมัธยมปลาย/หรือเทียบเท่า จำนวน ๒๕ ราย คิดเป็นร้อยละ ๒๕.๐ รองลงมา ระดับปริญญาตรี จำนวน ๒๓ ราย คิดเป็นร้อยละ ๒๓.๐ และระดับมัธยมต้น/หรือเทียบเท่า จำนวน ๑๘ ราย คิดเป็นร้อยละ ๑๘.๐ ตามลำดับ

ตารางที่ ๑.๔ แสดงจำนวนร้อยละของผู้ตอบแบบสอบถามแบบจำแนกตามอาชีพ

อาชีพ	จำนวน	ร้อยละ
ข้าราชการการเมืองท้องถิ่น	๖	๖.๐
ข้าราชการ	๑๑	๑๑.๐
ลูกจ้าง/พนักงานจ้าง	๕	๕.๐
ประกอบธุรกิจส่วนตัว	๘	๘.๐
พ่อบ้าน/แม่บ้าน	๗	๗.๐
พนักงานรัฐวิสาหกิจ	๖	๖.๐
บริษัทเอกชน	๘	๘.๐
เกษตรกร	๑๔	๑๔.๐
รับจ้างทั่วไป	๑๔	๑๔.๐
อื่นๆ	๒๑	๒๑
<b>รวม</b>	<b>๑๐๐</b>	<b>๑๐๐</b>

จากตารางที่ ๑.๔ ผู้ตอบแบบสอบถามส่วนใหญ่เป็นอื่นๆ (ผู้ใหญ่บ้าน/ผู้ช่วยผู้ใหญ่บ้าน) จำนวน ๒๑ ราย คิดเป็นร้อยละ ๒๑.๐ รองลงมา เกษตรกร, รับจ้างทั่วไป จำนวน ๑๔ ราย คิดเป็นร้อยละ ๑๔.๐ และข้าราชการ จำนวน ๑๑ ราย คิดเป็นร้อยละ ๑๑.๐ ตามลำดับ

ตารางที่ ๑.๕ แสดงจำนวนร้อยละของผู้ตอบแบบสอบถามแบบจำแนกตามภูมิลำเนา

ภูมิลำเนา	จำนวน	ร้อยละ
อำเภอเมืองเชียงราย	๑๑	๑๑.๐
อำเภอแม่จัน	๑๓	๑๓.๐
อำเภอแม่สาย	๔	๔.๐
อำเภอเชียงแสน	๔	๔.๐
อำเภอเชียงของ	๒	๒.๐
อำเภอเทิง	๒	๒.๐

อำเภอพาน	๑๑	๑๑.๐
อำเภอป่าแดด	๒	๒.๐
อำเภอแม่สรวย	๑	๑.๐
อำเภอเวียงป่าเป้า	๑๐	๑๐.๐
อำเภอเวียงชัย	๑๑	๑๑.๐
อำเภอแม่ลาว	๓	๓.๐
อำเภอขุนตาล	๙	๙.๐
อำเภอพญาเม็งราย	๕	๕.๐
อำเภอเวียงแก่น	๒	๒.๐
อำเภอแม่ฟ้าหลวง	๔	๔.๐
อำเภอเวียงเชียงรุ้ง	๕	๕.๐
อำเภอดอยหลวง	๑	๑.๐
อื่นๆ	๐	๐
<b>รวม</b>	<b>๑๐๐</b>	<b>๑๐๐</b>

จากตารางที่ ๑.๕ ผู้ตอบแบบสอบถามส่วนใหญ่มีภูมิลำเนาอยู่ในอำเภอแม่จัน จำนวน ๑๓ ราย คิดเป็นร้อยละ ๑๓.๐ รองลงมา อำเภอเมืองเชียงราย, อำเภอพาน, อำเภอเวียงชัย จำนวน ๑๑ ราย คิดเป็นร้อยละ ๑๑.๐ และอำเภอเวียงป่าเป้า จำนวน ๑๐ ราย คิดเป็นร้อยละ ๑๐.๐ ตามลำดับ

ตอนที่ ๒ แสดงจำนวนร้อยละความพึงพอใจของประชาชน/ผู้เข้าร่วมโครงการต่อผลการดำเนินงานตาม ยุทธศาสตร์การพัฒนาเศรษฐกิจและการท่องเที่ยว

ประเด็น/หัวข้อ	ความพึงพอใจของประชาชน/ผู้เข้าร่วมโครงการ				
	มากที่สุด จำนวน (ร้อยละ)	มาก จำนวน (ร้อยละ)	ปานกลาง จำนวน (ร้อยละ)	น้อย จำนวน (ร้อยละ)	น้อยที่สุด จำนวน (ร้อยละ)
๑. ส่งเสริมและพัฒนาการเกษตรตามแนวทาง ปรัชญาเศรษฐกิจพอเพียง	๖๗ (๖๗.๐)	๒๘ (๒๘.๐)	๕ (๕.๐)	๐ (๐)	๐ (๐)
๒. ส่งเสริมและการพัฒนาอาชีพและการตลาด เพื่อเพิ่มศักยภาพผลิตภัณฑ์ ท้องถิ่นให้ได้ มาตรฐานสากล	๕๘ (๕๘.๐)	๓๖ (๓๖.๐)	๖ (๖.๐)	๐ (๐)	๐ (๐)
๓. ส่งเสริมและพัฒนาการท่องเที่ยว วิถีชีวิต และอัตลักษณ์ของคนในชุมชน	๖๓ (๖๓.๐)	๓๓ (๓๓.๐)	๒ (๒.๐)	๒ (๒.๐)	๐ (๐)

๔. ส่งเสริม อนุรักษ์ ด้านศาสนา และเผยแพร่ ศิลปวัฒนธรรมประเพณีท้องถิ่น	๖๐ (๖๐.๐)	๓๖ (๓๖.๐)	๒ (๒.๐)	๒ (๒.๐)	๐ (๐)
--	--------------	--------------	------------	------------	----------

จากตารางที่ ๒.๑ ในภาพรวมผู้ตอบแบบสอบถามส่วนใหญ่เห็นด้วยกับวัตถุประสงค์ของโครงการ ส่งเสริมและพัฒนาการเกษตรตามแนวทางปรัชญาเศรษฐกิจพอเพียง จำนวน ๖๗ ราย คิดเป็นร้อยละ ๖๗.๐ รองลงมา ส่งเสริมและพัฒนาการท่องเที่ยว วิถีชีวิตและอัตลักษณ์ของคนในชุมชน จำนวน ๖๓ ราย คิดเป็นร้อยละ ๖๓.๐ และส่งเสริม อนุรักษ์ ด้านศาสนา และเผยแพร่ศิลปวัฒนธรรมประเพณีท้องถิ่น จำนวน ๖๐ ราย คิดเป็นร้อยละ ๖๐.๐ ตามลำดับ

### ตอนที่ ๓ แสดงจำนวนร้อยละความพึงพอใจของประชาชน/ผู้เข้าร่วมโครงการ

ประเด็น/หัวข้อ	ความพึงพอใจของประชาชน/ผู้เข้าร่วมโครงการ				
	มากที่สุด จำนวน (ร้อยละ)	มาก จำนวน (ร้อยละ)	ปานกลาง จำนวน (ร้อยละ)	น้อย จำนวน (ร้อยละ)	น้อยที่สุด จำนวน (ร้อยละ)
๑. การเปิดโอกาสให้ประชาชนมีส่วนร่วมใน โครงการ/กิจกรรม	๗๓ (๗๓.๐)	๒๑ (๒๑.๐)	๕ (๕.๐)	๑ (๑.๐)	๐ (๐)
๒. การเปิดโอกาสให้ประชาชนได้แสดงความ ความคิดเห็นในโครงการ/กิจกรรม	๖๔ (๖๔.๐)	๓๑ (๓๑.๐)	๔ (๔.๐)	๑ (๑.๐)	๐ (๐)
๓. การเปิดโอกาสให้ประชาชนได้ตรวจสอบ การดำเนินงานโครงการ/กิจกรรม	๖๔ (๖๔.๐)	๒๗ (๒๗.๐)	๗ (๗.๐)	๒ (๒.๐)	๐ (๐)
๔. การดำเนินโครงการ/กิจกรรมนำไปสู่ การ แก้ไขปัญหาของประชาชนในท้องถิ่นได้ถูกต้อง	๗๕ (๗๕.๐)	๑๙ (๑๙.๐)	๔ (๔.๐)	๒ (๒.๐)	๐ (๐)
๕. การแก้ไขปัญหาและการตอบสนองความ ต้องการของประชาชนได้รวดเร็ว	๗๔ (๗๔.๐)	๑๙ (๑๙.๐)	๕ (๕.๐)	๒ (๒.๐)	๐ (๐)
๖. การประชาสัมพันธ์โครงการ/กิจกรรมให้ ประชาชนได้รับรู้ข้อมูลได้อย่างทั่วถึง	๖๖ (๖๖.๐)	๓๑ (๓๑.๐)	๒ (๒.๐)	๐ (๐)	๑ (๑.๐)
๗. ประโยชน์ที่ประชาชนได้รับจากการดำเนิน โครงการ/กิจกรรมที่ อบจ. เชียงรายดำเนินการ	๖๓ (๖๓.๐)	๓๒ (๓๒.๐)	๔ (๔.๐)	๐ (๐)	๑ (๑.๐)
๘. มีการรายงานผลการดำเนินโครงการ/ กิจกรรมต่อสาธารณะ	๕๙ (๕๙.๐)	๓๓ (๓๓.๐)	๕ (๕.๐)	๒ (๒.๐)	๑ (๑.๐)
๙. ความคุ้มค่าของงบประมาณ	๗๑ (๗๑.๐)	๒๑ (๒๑.๐)	๖ (๖.๐)	๑ (๑.๐)	๑ (๑.๐)

จากตารางที่ ๓.๑ ผู้ตอบแบบสอบถามส่วนใหญ่มีความพึงพอใจมากที่สุดคือ การดำเนินโครงการ/กิจกรรมนำไปสู่ การแก้ไขปัญหาของประชาชนในท้องถิ่นได้ถูกต้อง จำนวน ๗๕ ราย คิดเป็นร้อยละ ๗๕.๐ รองลงมา การแก้ไขปัญหาและการตอบสนองความต้องการของประชาชนได้รวดเร็ว จำนวน ๗๔ ราย คิดเป็นร้อยละ ๗๔.๐ และการเปิดโอกาสให้ประชาชนมีส่วนร่วมในโครงการ/กิจกรรม จำนวน ๗๓ ราย คิดเป็นร้อยละ ๗๓.๐ ตามลำดับ

## ตอนที่ ๓ การวิเคราะห์ความพึงพอใจของประชาชน/ผู้เข้าร่วมโครงการ

ความพึงพอใจ	ค่าเฉลี่ย	ส่วนเบี่ยงเบนมาตรฐาน	แปลความหมาย
๑. การเปิดโอกาสให้ประชาชนมีส่วนร่วมในโครงการ/กิจกรรม	๔.๖๖	๐.๖๒	มีความพึงพอใจมากที่สุด
๒. การเปิดโอกาสให้ประชาชนได้แสดงความคิดเห็นในโครงการ/กิจกรรม	๔.๕๘	๐.๖๒	มีความพึงพอใจมากที่สุด
๓. การเปิดโอกาสให้ประชาชนได้ตรวจสอบการดำเนินงานโครงการ/กิจกรรม	๔.๕๓	๐.๗๑	มีความพึงพอใจมากที่สุด
๔. การดำเนินโครงการ/กิจกรรมนำไปสู่การแก้ไขปัญหาของประชาชนในท้องถิ่นได้ถูกต้อง	๔.๖๗	๐.๖๕	มีความพึงพอใจมากที่สุด
๕. การแก้ไขปัญหาและการตอบสนองความต้องการของประชาชนได้รวดเร็ว	๔.๖๕	๐.๖๗	มีความพึงพอใจมากที่สุด
๖. การประชาสัมพันธ์โครงการ/กิจกรรมให้ประชาชนได้รับรู้ข้อมูลได้อย่างทั่วถึง	๔.๖๑	๐.๖๓	มีความพึงพอใจมากที่สุด
๗. ประโยชน์ที่ประชาชนได้รับจากการดำเนินโครงการ/กิจกรรมที่ อบจ. เชียงราย ดำเนินการ	๔.๕๖	๐.๖๗	มีความพึงพอใจมากที่สุด
๘. มีการรายงานผลการดำเนินโครงการ/กิจกรรมต่อสาธารณะ	๔.๔๗	๐.๗๗	มีความพึงพอใจมากที่สุด
๙. ความคุ้มค่าของงบประมาณ	๔.๖๐	๐.๗๓	มีความพึงพอใจมากที่สุด

จากตารางที่ ๓.๒ ผู้ตอบแบบสอบถามส่วนใหญ่มีระดับความพึงพอใจมากที่สุด ค่าเฉลี่ยเท่ากับ ๔.๖๗ การดำเนินโครงการ/กิจกรรมนำไปสู่การแก้ไขปัญหาของประชาชนในท้องถิ่นได้ถูกต้อง รองลงมา การเปิดโอกาสให้ประชาชนมีส่วนร่วมในโครงการ/กิจกรรม ค่าเฉลี่ยเท่ากับ ๔.๖๖ และการแก้ไขปัญหาและการตอบสนองความต้องการของประชาชนได้รวดเร็ว ตามลำดับ

หมายเหตุ การวิเคราะห์ข้อมูลในส่วนของการประเมินความพึงพอใจ สถิติที่ใช้ในการวิเคราะห์ ได้แก่ ค่าเฉลี่ย (Mean) ค่าส่วนเบี่ยงเบนมาตรฐาน (Standard Deviation) การแปรผล แบ่งเป็น ๕ ระดับความสำคัญ คือ มากที่สุด มาก ปานกลาง น้อย น้อยที่สุด ซึ่งกำหนดเกณฑ์การให้ค่าคะแนนแต่ละข้อคำถาม ดังนี้

๑) มากที่สุด	หมายถึง	๕	คะแนน
๒) มาก	หมายถึง	๔	คะแนน
๓) ปานกลาง	หมายถึง	๓	คะแนน
๔) น้อย	หมายถึง	๒	คะแนน
๕) น้อยที่สุด	หมายถึง	๑	คะแนน



ใช้เกณฑ์การแปลความหมายค่าคะแนนเฉลี่ย โดยกำหนดอัตราภาคชั้น (Interval) ดังนี้คือ

<u>ช่วงคะแนนค่าเฉลี่ย</u>	<u>การแปลความหมาย</u>
๔.๒๑ - ๕.๐๐	มากที่สุด
๓.๔๑ - ๔.๒๐	มาก
๒.๖๑ - ๓.๔๐	ปานกลาง
๑.๘๑ - ๒.๖๐	น้อย
๑.๐๐ - ๑.๘๐	น้อยที่สุด

#### ตอนที่ ๔ ปัญหา อุปสรรค และข้อเสนอแนะ

##### ปัญหา อุปสรรค

๑. กลุ่มอาชีพผลิตสินค้าแต่ไม่มีตลาดรับรอง
๒. งบประมาณโครงสร้างที่จำกัด ความซ้ำซ้อนของโครงการ การส่งใช้เอกสารของกลุ่มเมื่อได้รับเงินอุดหนุน ระเบียบกฎหมายไม่เอื้อเท่าที่ควร
๓. โครงการอะไรก็ตามที่ทำอยู่ให้รวดเร็วมากกว่านี้ เพราะที่ผ่านมาแต่ละโครงการดำเนินการช้า
๔. ปัญหาความเลื่อมล้ำ / ปัญหายาเสพติด / คนว่างงาน

##### ข้อเสนอแนะ

๓. อยากให้ส่งเสริมสนับสนุนให้กลุ่มสตรีมีอาชีพและรายได้ที่มั่นคง
๔. อยากให้เข้าถึงประชาชนมากขึ้น
๕. จัดทำโครงการหรือสนับสนุนงบประมาณในลักษณะการต่อยอดโครงการ การรวมกลุ่มให้มีความเข้มแข็ง ไม่ละเลยงบประมาณ
๖. อบรมกลุ่มต่างๆให้เกิดความสามัคคี
๗. อบรมเยาวชนสนับสนุนให้เล่นกีฬาทางไกลยาเสพติด
๘. สร้างงานสร้างอาชีพให้กลุ่มต่างๆ

\*\*\*\*\*

### ยุทธศาสตร์ที่ ๓ การพัฒนาทางการศึกษาและการสาธารณสุข

ความพึงพอใจของประชาชน/ผู้เข้าร่วมโครงการต่อผลการดำเนินงานตามยุทธศาสตร์การพัฒนาด้าน การศึกษาและการสาธารณสุขและการมีส่วนร่วมต่อการดำเนินงานของ อบจ. เชียงราย

การวิเคราะห์ข้อมูล แบ่งเป็น ๓ ตอนดังนี้

ตอนที่ ๑ การวิเคราะห์ข้อมูลทั่วไปของผู้ตอบแบบสอบถาม

ตอนที่ ๒ ความพึงพอใจของประชาชน/ผู้เข้าร่วมโครงการต่อผลการดำเนินงานตามยุทธศาสตร์การ พัฒนาด้านการศึกษาและการสาธารณสุข

ตอนที่ ๓ ความพึงพอใจของผู้ตอบแบบสอบถามด้านการมีส่วนร่วมต่อการดำเนินงานของ องค์การบริหารส่วนจังหวัดเชียงราย

ตอนที่ ๑ การวิเคราะห์ข้อมูลทั่วไปของผู้ตอบแบบสอบถาม

ตารางที่ ๑.๑ แสดงจำนวนร้อยละของผู้ตอบแบบสอบถามแบบจำแนกเพศ

เพศ	จำนวน	ร้อยละ
ชาย	๔๗	๔๗.๐
หญิง	๕๓	๕๓.๐
รวม	๑๐๐	๑๐๐

จากตารางที่ ๑.๑ จากตารางผู้ตอบแบบสอบถามส่วนใหญ่เป็นเพศหญิง ๕๓ ราย คิดเป็นร้อยละ ๕๓.๐ เพศชาย ๔๗ ราย คิดเป็นร้อยละ ๔๗.๐

ตารางที่ ๑.๒ แสดงจำนวนร้อยละของผู้ตอบแบบสอบถามแบบจำแนกตามอายุ

อายุ	จำนวน	ร้อยละ
ต่ำกว่า ๒๐ ปี	๕	๕.๐
๒๑ - ๓๐ ปี	๒๖	๒๖.๐
๓๑ - ๔๐ ปี	๑๒	๑๒.๐
๔๑ - ๕๐ ปี	๒๔	๒๔.๐
๕๑ - ๖๐ ปี	๒๕	๒๕.๐
มากกว่า ๖๐ ปี	๘	๘.๐
รวม	๑๐๐	๑๐๐

จากตารางที่ ๑.๒ ผู้ตอบแบบสอบถามส่วนใหญ่มีอายุ ๒๑ - ๓๐ ปี จำนวน ๒๖ ราย คิดเป็น ร้อยละ ๒๖.๐ รองลงมา อายุ ๕๑ - ๖๐ ปี จำนวน ๒๕ ราย คิดเป็นร้อยละ ๒๕.๐ และอายุ ๔๑ - ๕๐ ปี จำนวน ๒๔ ราย คิดเป็นร้อยละ ๒๔.๐ ตามลำดับ

ตารางที่ ๑.๓ แสดงจำนวนร้อยละของผู้ตอบแบบสอบถามแบบจำแนกตามระดับการศึกษา

ระดับการศึกษา	จำนวน	ร้อยละ
ระดับประถมศึกษา	๒๔	๒๔.๐
ระดับมัธยมต้น/หรือเทียบเท่า	๑๐	๑๐.๐

ระดับมัธยมปลาย/หรือเทียบเท่า	๑๘	๑๘.๐
ระดับอนุปริญญา/หรือเทียบเท่า	๗	๗.๐
ระดับปริญญาตรี	๓๗	๓๗.๐
ระดับปริญญาโทหรือสูงกว่า	๔	๔.๐
อื่น ๆ	๐	๐
<b>รวม</b>	<b>๑๐๐</b>	<b>๑๐๐</b>

จากตารางที่ ๑.๓ ผู้ตอบแบบสอบถามส่วนใหญ่มีการศึกษาระดับปริญญาตรี จำนวน ๓๗ ราย คิดเป็นร้อยละ ๓๗.๐ รองลงมา ระดับประถมศึกษา จำนวน ๒๔ ราย คิดเป็นร้อยละ ๒๔.๐ และระดับมัธยมปลาย/หรือเทียบเท่า จำนวน ๑๘ ราย คิดเป็นร้อยละ ๑๘.๐ ตามลำดับ

ตารางที่ ๑.๔ แสดงจำนวนร้อยละของผู้ตอบแบบสอบถามแบบจำแนกตามอาชีพ

อาชีพ	จำนวน	ร้อยละ
ข้าราชการการเมืองท้องถิ่น	๒	๒.๐
ข้าราชการ	๔	๔.๐
ลูกจ้าง/พนักงานจ้าง	๔	๔.๐
ประกอบธุรกิจส่วนตัว	๑๓	๑๓.๐
พ่อบ้าน/แม่บ้าน	๑	๑.๐
พนักงานรัฐวิสาหกิจ	๕	๕.๐
บริษัทเอกชน	๑๕	๑๕.๐
เกษตรกร	๒๖	๒๖.๐
รับจ้างทั่วไป	๑๐	๑๐.๐
อื่นๆ	๒๐	๒๐.๐
<b>รวม</b>	<b>๑๐๐</b>	<b>๑๐๐</b>

จากตารางที่ ๑.๔ ผู้ตอบแบบสอบถามส่วนใหญ่เป็นเกษตรกร จำนวน ๒๖ ราย คิดเป็นร้อยละ ๒๖.๐ รองลงมา อื่นๆ (ผู้ใหญ่บ้าน, ผู้ช่วยผู้ใหญ่บ้าน, อสม.) จำนวน ๒๐ ราย คิดเป็นร้อยละ ๒๐.๐ และประกอบธุรกิจส่วนตัว จำนวน ๑๓ ราย คิดเป็นร้อยละ ๑๓.๐ ตามลำดับ

ตารางที่ ๑.๕ แสดงจำนวนร้อยละของผู้ตอบแบบสอบถามแบบจำแนกตามภูมิลำเนา

ภูมิลำเนา	จำนวน	ร้อยละ
อำเภอเมืองเชียงราย	๑๐	๑๐.๐
อำเภอแม่จัน	๑๗	๑๗.๐
อำเภอแม่สาย	๗	๗.๐
อำเภอเชียงแสน	๓	๓.๐
อำเภอเชียงของ	๘	๘.๐
อำเภอเทิง	๑๓	๑๓.๐

อำเภอพาน	๑๕	๑๕.๐
อำเภอป่าแดด	๑	๑.๐
อำเภอแม่สรวย	๖	๖.๐
อำเภอเวียงป่าเป้า	๐	๐
อำเภอเวียงชัย	๖	๖.๐
อำเภอแม่ลาว	๒	๒.๐
อำเภอขุนตาล	๒	๒.๐
อำเภอพญาเม็งราย	๑	๑.๐
อำเภอเวียงแก่น	๐	๐
อำเภอแม่ฟ้าหลวง	๓	๓.๐
อำเภอเวียงเชียงรุ้ง	๑	๑.๐
อำเภอดอยหลวง	๕	๕.๐
อื่นๆ	๐	๐
<b>รวม</b>	<b>๑๐๐</b>	<b>๑๐๐</b>

จากตารางที่ ๑.๕ ผู้ตอบแบบสอบถามส่วนใหญ่มีภูมิลำเนาอยู่ในอำเภอแม่จัน จำนวน ๑๗ ราย คิดเป็นร้อยละ ๑๗.๐ รองลงมา อำเภอพาน จำนวน ๑๕ ราย คิดเป็นร้อยละ ๑๕.๐ และอำเภอเทิง จำนวน ๑๓ ราย คิดเป็นร้อยละ ๑๓.๐ ตามลำดับ

ตอนที่ ๒ แสดงจำนวนร้อยละความพึงพอใจของประชาชน/ผู้เข้าร่วมโครงการต่อผลการดำเนินงานตามยุทธศาสตร์การพัฒนาด้านการศึกษาและการสาธารณสุข

ประเด็น/หัวข้อ	ความพึงพอใจของประชาชน/ผู้เข้าร่วมโครงการ				
	มากที่สุด จำนวน (ร้อยละ)	มาก จำนวน (ร้อยละ)	ปานกลาง จำนวน (ร้อยละ)	น้อย จำนวน (ร้อยละ)	น้อยที่สุด จำนวน (ร้อยละ)
๑. ส่งเสริมและพัฒนาการศึกษาทั้งในระบบ นอกระบบและการศึกษาตามอัธยาศัยให้ได้ มาตรฐานการศึกษา	๖๒ (๖๒.๐)	๓๔ (๓๔.๐)	๔ (๔.๐)	๐ (๐)	๐ (๐)
๒. ส่งเสริมพัฒนาการศึกษาสู่อาชีพ	๗๑ (๗๑.๐)	๒๕ (๒๕.๐)	๔ (๔.๐)	๐ (๐)	๐ (๐)
๓. ส่งเสริมและพัฒนาสุขภาพที่ดีของ ประชาชนในท้องถิ่น	๖๕ (๖๕.๐)	๓๐ (๓๐.๐)	๕ (๕.๐)	๐ (๐)	๐ (๐)

๔. ส่งเสริมและสนับสนุนการพัฒนากระบวนการ บริการสาธารณสุข	๗๒ (๗๒.๐)	๒๔ (๒๔.๐)	๔ (๔.๐)	๐ (๐)	๐ (๐)
--	--------------	--------------	------------	----------	----------

จากตารางที่ ๒.๑ ในภาพรวมผู้ตอบแบบสอบถามส่วนใหญ่เห็นด้วยกับวัตถุประสงค์ของโครงการส่งเสริมและสนับสนุนการพัฒนากระบวนการบริการสาธารณสุข จำนวน ๗๒ ราย คิดเป็นร้อยละ ๗๒.๐ รองลงมา ส่งเสริมพัฒนาการศึกษาสู่อาชีพ จำนวน ๗๑ ราย คิดเป็นร้อยละ ๗๑.๐ และส่งเสริมและพัฒนาสุขภาพที่ดีของประชาชนในท้องถิ่น จำนวน ๖๕ ราย คิดเป็นร้อยละ ๖๕.๐ ตามลำดับ

### ตอนที่ ๓ แสดงจำนวนร้อยละความพึงพอใจของประชาชน/ผู้เข้าร่วมโครงการ

ประเด็น/หัวข้อ	ความพึงพอใจของประชาชน/ผู้เข้าร่วมโครงการ				
	มากที่สุด จำนวน (ร้อยละ)	มาก จำนวน (ร้อยละ)	ปานกลาง จำนวน (ร้อยละ)	น้อย จำนวน (ร้อยละ)	น้อยที่สุด จำนวน (ร้อยละ)
๑. การเปิดโอกาสให้ประชาชนมีส่วนร่วมใน โครงการ/กิจกรรม	๖๘ (๖๘.๐)	๓๐ (๓๐.๐)	๒ (๒.๐)	๐ (๐)	๐ (๐)
๒. การเปิดโอกาสให้ประชาชนได้แสดงความ คิดเห็นในโครงการ/กิจกรรม	๕๙ (๕๙.๐)	๔๐ (๔๐.๐)	๑ (๑.๐)	๐ (๐)	๐ (๐)
๓. การเปิดโอกาสให้ประชาชนได้ตรวจสอบ การดำเนินงานโครงการ/กิจกรรม	๖๗ (๖๗.๐)	๓๑ (๓๑.๐)	๒ (๒.๐)	๐ (๐)	๐ (๐)
๔. การดำเนินโครงการ/กิจกรรมนำไปสู่ การ แก้ไขปัญหาของประชาชนในท้องถิ่นได้ถูกต้อง	๖๙ (๖๙.๐)	๓๐ (๓๐.๐)	๑ (๑.๐)	๐ (๐)	๐ (๐)
๕. การแก้ไขปัญหาและการตอบสนองความ ต้องการของประชาชนได้รวดเร็ว	๗๒ (๗๒.๐)	๒๖ (๒๖.๐)	๒ (๒.๐)	๐ (๐)	๐ (๐)
๖. การประชาสัมพันธ์โครงการ/กิจกรรมให้ ประชาชนได้รับรู้ข้อมูลได้อย่างทั่วถึง	๗๓ (๗๓.๐)	๒๒ (๒๒.๐)	๕ (๕.๐)	๐ (๐)	๐ (๐)
๗. ประโยชน์ที่ประชาชนได้รับจากการดำเนิน โครงการ/กิจกรรมที่ อบจ. เชียงรายดำเนินการ	๗๒ (๗๒.๐)	๒๔ (๒๔.๐)	๔ (๔.๐)	๐ (๐)	๐ (๐)
๘. มีการรายงานผลการดำเนินโครงการ/ กิจกรรมต่อสาธารณะ	๗๔ (๗๔.๐)	๒๔ (๒๔.๐)	๑ (๑.๐)	๑ (๑.๐)	๐ (๐)
๙. ความคุ้มค่าของงบประมาณ	๗๖ (๗๖.๐)	๑๙ (๑๙.๐)	๔ (๔.๐)	๑ (๑.๐)	๐ (๐)

จากตารางที่ ๓.๑ ผู้ตอบแบบสอบถามส่วนใหญ่มีความพึงพอใจมากที่สุดคือ ความคุ้มค่าของงบประมาณ จำนวน ๗๖ ราย คิดเป็นร้อยละ ๗๖.๐ รองลงมา มีการรายงานผลการดำเนินโครงการ/กิจกรรมต่อสาธารณะ จำนวน ๗๔ ราย คิดเป็นร้อยละ ๗๔.๐ และการประชาสัมพันธ์โครงการ/กิจกรรมให้ประชาชนได้รับรู้ข้อมูลได้อย่างทั่วถึง จำนวน ๗๓ ราย คิดเป็นร้อยละ ๗๓.๐ ตามลำดับ

## ตอนที่ ๓ การวิเคราะห์ความพึงพอใจของประชาชน/ผู้เข้าร่วมโครงการ

ความพึงพอใจ	ค่าเฉลี่ย	ส่วนเบี่ยงเบนมาตรฐาน	แปลความหมาย
๑. การเปิดโอกาสให้ประชาชนมีส่วนร่วมในโครงการ/กิจกรรม	๔.๖๖	๐.๕๑	มีความพึงพอใจมากที่สุด
๒. การเปิดโอกาสให้ประชาชนได้แสดงความคิดเห็นในโครงการ/กิจกรรม	๔.๕๘	๐.๕๑	มีความพึงพอใจมากที่สุด
๓. การเปิดโอกาสให้ประชาชนได้ตรวจสอบการดำเนินงานโครงการ/กิจกรรม	๔.๖๕	๐.๕๑	มีความพึงพอใจมากที่สุด
๔. การดำเนินโครงการ/กิจกรรมนำไปสู่การแก้ไขปัญหาของประชาชนในท้องถิ่นได้ถูกต้อง	๔.๖๘	๐.๔๘	มีความพึงพอใจมากที่สุด
๕. การแก้ไขปัญหาและการตอบสนองความต้องการของประชาชนได้รวดเร็ว	๔.๗๐	๐.๕๐	มีความพึงพอใจมากที่สุด
๖. การประชาสัมพันธ์โครงการ/กิจกรรมให้ประชาชนได้รับรู้ข้อมูลได้อย่างทั่วถึง	๔.๖๘	๐.๕๖	มีความพึงพอใจมากที่สุด
๗. ประโยชน์ที่ประชาชนได้รับจากการดำเนินโครงการ/กิจกรรมที่ อบจ. เชียงราย ดำเนินการ	๔.๖๘	๐.๕๔	มีความพึงพอใจมากที่สุด
๘. มีการรายงานผลการดำเนินโครงการ/กิจกรรมต่อสาธารณะ	๔.๗๑	๐.๕๓	มีความพึงพอใจมากที่สุด
๙. ความคุ้มค่าของงบประมาณ	๔.๗๐	๐.๕๙	มีความพึงพอใจมากที่สุด

จากตารางที่ ๓.๒ ผู้ตอบแบบสอบถามส่วนใหญ่มีระดับความพึงพอใจมากที่สุด ค่าเฉลี่ยเท่ากับ ๔.๗๑ มีการรายงานผลการดำเนินโครงการ/กิจกรรมต่อสาธารณะ รองลงมา การแก้ไขปัญหาและการตอบสนองความต้องการของประชาชนได้รวดเร็ว, ความคุ้มค่าของงบประมาณ ค่าเฉลี่ยเท่ากับ ๔.๗๐ และการดำเนินโครงการ/กิจกรรมนำไปสู่การแก้ไขปัญหาของประชาชนในท้องถิ่นได้ถูกต้อง, การประชาสัมพันธ์โครงการ/กิจกรรมให้ประชาชนได้รับรู้ข้อมูลได้อย่างทั่วถึง, ประโยชน์ที่ประชาชนได้รับจากการดำเนินโครงการ/กิจกรรมที่ อบจ. เชียงราย ดำเนินการ ค่าเฉลี่ยเท่ากับ ๔.๖๘ ตามลำดับ

**หมายเหตุ** การวิเคราะห์ข้อมูลในส่วนของการประเมินความพึงพอใจ สถิติที่ใช้ในการวิเคราะห์ ได้แก่ ค่าเฉลี่ย (Mean) ค่าส่วนเบี่ยงเบนมาตรฐาน (Standard Deviation) การแปรผล แบ่งเป็น ๕ ระดับความสำคัญ คือ มากที่สุด มาก ปานกลาง น้อย น้อยที่สุด ซึ่งกำหนดเกณฑ์การให้ค่าคะแนนแต่ละข้อคำถาม ดังนี้

๑) มากที่สุด	หมายถึง	๕	คะแนน
๒) มาก	หมายถึง	๔	คะแนน
๓) ปานกลาง	หมายถึง	๓	คะแนน
๔) น้อย	หมายถึง	๒	คะแนน
๕) น้อยที่สุด	หมายถึง	๑	คะแนน

ใช้เกณฑ์การแปลความหมายค่าคะแนนเฉลี่ย โดยกำหนดอัตราภาคชั้น (Interval) ดังนี้คือ

<u>ช่วงคะแนนค่าเฉลี่ย</u>	<u>การแปลความหมาย</u>
๔.๒๑ - ๕.๐๐	มากที่สุด
๓.๔๑ - ๔.๒๐	มาก
๒.๖๑ - ๓.๔๐	ปานกลาง
๑.๘๑ - ๒.๖๐	น้อย
๑.๐๐ - ๑.๘๐	น้อยที่สุด

ตอนที่ ๔ ปัญหา อุปสรรค และข้อเสนอแนะ

ปัญหา อุปสรรค

- ไม่มี

ข้อเสนอแนะ

๑. ควรมีศูนย์ประสานงานแต่ละอำเภอ เพื่อรับเรื่องราวร้องทุกข์และทำให้ติดต่อง่าย

\*\*\*\*\*

## ยุทธศาสตร์ที่ ๔ การพัฒนาคุณภาพชีวิตและการป้องกันบรรเทาสาธารณภัย

ความพึงพอใจของประชาชน/ผู้เข้าร่วมโครงการต่อผลการดำเนินงานตามยุทธศาสตร์การ  
พัฒนาคุณภาพชีวิตและการป้องกันบรรเทาสาธารณภัย และการมีส่วนร่วมต่อการดำเนินงานของอบจ.  
เชียงราย

### การวิเคราะห์ข้อมูล แบ่งเป็น ๓ ตอนดังนี้

ตอนที่ ๑ การวิเคราะห์ข้อมูลทั่วไปของผู้ตอบแบบสอบถาม

ตอนที่ ๒ ความพึงพอใจของประชาชน/ผู้เข้าร่วมโครงการต่อผลการดำเนินงานตามยุทธศาสตร์การ  
พัฒนาคุณภาพชีวิตและการป้องกันบรรเทาสาธารณภัย

ตอนที่ ๓ ความพึงพอใจของผู้ตอบแบบสอบถามด้านการมีส่วนร่วมต่อการดำเนินงานของ  
องค์การบริหารส่วนจังหวัดเชียงราย

### ตอนที่ ๑ การวิเคราะห์ข้อมูลทั่วไปของผู้ตอบแบบสอบถาม

ตารางที่ ๑.๑ แสดงจำนวนร้อยละของผู้ตอบแบบสอบถามแบบจำแนกเพศ

เพศ	จำนวน	ร้อยละ
ชาย	๕๖	๕๖.๐
หญิง	๔๔	๔๔.๐
รวม	๑๐๐	๑๐๐

จากตารางที่ ๑.๑ จากตารางผู้ตอบแบบสอบถามส่วนใหญ่เป็นเพศชาย จำนวน ๕๖ ราย คิดเป็น  
ร้อยละ ๕๖.๐ และเพศหญิง จำนวน ๔๔ ราย คิดเป็นร้อยละ ๔๔.๐

ตารางที่ ๑.๒ แสดงจำนวนร้อยละของผู้ตอบแบบสอบถามแบบจำแนกตามอายุ

อายุ	จำนวน	ร้อยละ
ต่ำกว่า ๒๐ ปี	๕	๕.๐
๒๑ - ๓๐ ปี	๒๘	๒๘.๐
๓๑ - ๔๐ ปี	๑๙	๑๙.๐
๔๑ - ๕๐ ปี	๒๒	๒๒.๐
๕๑ - ๖๐ ปี	๒๑	๒๑.๐
มากกว่า ๖๐ ปี	๕	๕.๐
รวม	๑๐๐	๑๐๐

จากตารางที่ ๑.๒ ผู้ตอบแบบสอบถามส่วนใหญ่มีอายุ ๒๑ - ๓๐ ปี จำนวน ๒๘ ราย  
คิดเป็นร้อยละ ๒๘.๐ รองลงมา อายุ ๔๑ - ๕๐ ปี จำนวน ๒๒ ราย คิดเป็นร้อยละ ๒๒.๐ และอายุ ๕๑ - ๖๐ ปีจำนวน  
๒๑ ราย คิดเป็นร้อยละ ๒๑.๐ ตามลำดับ



**ตารางที่ ๑.๓ แสดงจำนวนร้อยละของผู้ตอบแบบสอบถามแบบจำแนกตามระดับการศึกษา**

ระดับการศึกษา	จำนวน	ร้อยละ
ระดับประถมศึกษา	๑๑	๑๑.๐
ระดับมัธยมต้น/หรือเทียบเท่า	๑๔	๑๔.๐
ระดับมัธยมปลาย/หรือเทียบเท่า	๒๐	๒๐.๐
ระดับอนุปริญญา/หรือเทียบเท่า	๑๔	๑๔.๐
ระดับปริญญาตรี	๓๗	๓๗.๐
ระดับปริญญาโทหรือสูงกว่า	๔	๔.๐
อื่นๆ	๐	๐
<b>รวม</b>	<b>๑๐๐</b>	<b>๑๐๐</b>

จากตารางที่ ๑.๓ ผู้ตอบแบบสอบถามส่วนใหญ่มีการศึกษาระดับระดับปริญญาตรี จำนวน ๓๗ ราย คิดเป็นร้อยละ ๓๗.๐ รองลงมา ระดับมัธยมปลาย/หรือเทียบเท่า จำนวน ๒๐ ราย คิดเป็นร้อยละ ๒๐.๐ และระดับมัธยมต้น/หรือเทียบเท่า, ระดับอนุปริญญา/หรือเทียบเท่า จำนวน ๑๔ ราย คิดเป็นร้อยละ ๑๔.๐ ตามลำดับ

**ตารางที่ ๑.๔ แสดงจำนวนร้อยละของผู้ตอบแบบสอบถามแบบจำแนกตามประเภทบุคคล/อาชีพ**

อาชีพ	จำนวน	ร้อยละ
ข้าราชการการเมืองท้องถิ่น	๕	๕.๐
ข้าราชการ	๑๔	๑๔.๐
ลูกจ้าง/พนักงานจ้าง	๑๑	๑๑.๐
ประกอบธุรกิจส่วนตัว	๑๔	๑๔.๐
พ่อบ้าน/แม่บ้าน	๗	๗.๐
พนักงานรัฐวิสาหกิจ	๑๐	๑๐
บริษัทเอกชน	๑๔	๑๔.๐
เกษตรกร	๑๒	๑๒.๐
รับจ้างทั่วไป	๑๐	๑๐.๐
อื่นๆ (ไปรตระบุ)	๓	๓.๐
<b>รวม</b>	<b>๑๐๐</b>	<b>๑๐๐</b>

จากตารางที่ ๑.๔ ผู้ตอบแบบสอบถามส่วนใหญ่เป็นข้าราชการ, ประกอบธุรกิจส่วนตัว, บริษัทเอกชน จำนวน ๑๔ ราย คิดเป็นร้อยละ ๑๔.๐ รองลงมา เกษตรกร จำนวน ๑๒ ราย คิดเป็นร้อยละ ๑๒.๐ และอาชีพลูกจ้าง/พนักงานจ้าง จำนวน ๑๑ ราย คิดเป็นร้อยละ ๑๑.๐ ตามลำดับ

**ตารางที่ ๑.๕ แสดงจำนวนร้อยละของผู้ตอบแบบสอบถามแบบจำแนกตามภูมิลำเนา**

ภูมิลำเนา	จำนวน	ร้อยละ
อำเภอเมืองเชียงราย	๗	๗.๐

อำเภอแม่จัน	๑๐	๑๐.๐
อำเภอแม่สาย	๕	๕.๐
อำเภอเชียงแสน	๑๐	๑๐.๐
อำเภอเชียงของ	๙	๙.๐
อำเภอเทิง	๑๐	๑๐.๐
อำเภอพาน	๘	๘.๐
อำเภอป่าแดด	๑	๑.๐
อำเภอแม่สรวย	๓	๓.๐
อำเภอเวียงป่าเป้า	๐	๐
อำเภอเวียงชัย	๙	๙.๐
อำเภอแม่ลาว	๖	๖.๐
อำเภอขุนตาล	๔	๔.๐
อำเภอพญาเม็งราย	๔	๔.๐
อำเภอเวียงแก่น	๐	๐
อำเภอแม่ฟ้าหลวง	๑๐	๑๐.๐
อำเภอเวียงเชียงรุ้ง	๔	๔.๐
อำเภอดอยหลวง	๐	๐
อื่นๆ	๐	๐
<b>รวม</b>	<b>๑๐๐</b>	<b>๑๐๐</b>

จากตารางที่ ๑.๕ ผู้ตอบแบบสอบถามส่วนใหญ่มีภูมิลำเนาอยู่ในอำเภอแม่จัน, อำเภอเชียงแสน, อำเภอเทิง, อำเภอแม่ฟ้าหลวง จำนวน ๑๐ ราย คิดเป็นร้อยละ ๑๐.๐ รองลงมา อำเภอเชียงของ, อำเภอเวียงชัย จำนวน ๙ ราย คิดเป็นร้อยละ ๙.๐ และอำเภอพาน จำนวน ๘ ราย คิดเป็นร้อยละ ๘.๐ ตามลำดับ

ตอนที่ ๒ แสดงจำนวนร้อยละความพึงพอใจของประชาชน/ผู้เข้าร่วมโครงการต่อผลการดำเนินงานตามยุทธศาสตร์การพัฒนาคูณภาพชีวิตและการป้องกันบรรเทาสาธารณภัย

ประเด็น/หัวข้อ	ความพึงพอใจของประชาชน/ผู้เข้าร่วมโครงการ				
	มากที่สุด จำนวน (ร้อยละ)	มาก จำนวน (ร้อยละ)	ปานกลาง จำนวน (ร้อยละ)	น้อย จำนวน (ร้อยละ)	น้อยที่สุด จำนวน (ร้อยละ)
๑. รักษาความสงบเรียบร้อยเพื่อความปลอดภัยในชีวิตและทรัพย์สินของประชาชน	๖๖ (๖๖.๐)	๒๕ (๒๕.๐)	๙ (๙.๐)	๐ (๐)	๐ (๐)

๒. ป้องกัน ฟื้นฟูและบรรเทาสาธารณภัย	๕๘ (๕๘.๐)	๓๙ (๓๙.๐)	๓ (๓.๐)	๐ (๐)	๐ (๐)
๓. ป้องกันและแก้ไขปัญหาเสพติด อายุมข สื่อด้านอิเล็กทรอนิกส์	๖๑ (๖๑.๐)	๓๓ (๓๓.๐)	๕ (๕.๐)	๑ (๑.๐)	๐ (๐)
๔. พัฒนาคุณภาพชีวิตเด็ก เยาวชน สตรี ผู้สูงอายุ ผู้พิการ และผู้ด้อยโอกาส	๖๙ (๖๙.๐)	๒๔ (๒๔.๐)	๖ (๖.๐)	๐ (๐)	๑ (๑.๐)

จากตารางที่ ๒.๑ ในภาพรวมผู้ตอบแบบสอบถามส่วนใหญ่เห็นด้วยกับวัตถุประสงค์ของโครงการพัฒนาคุณภาพชีวิตเด็ก เยาวชน สตรี ผู้สูงอายุ ผู้พิการ และผู้ด้อยโอกาส จำนวน ๖๙ ราย คิดเป็นร้อยละ ๖๙.๐ รองลงมา รักษาความสงบเรียบร้อยเพื่อความปลอดภัยในชีวิตและทรัพย์สินของประชาชน จำนวน ๖๖ ราย คิดเป็นร้อยละ ๖๖.๐ และป้องกันและแก้ไขปัญหาเสพติด อายุมข สื่อด้านอิเล็กทรอนิกส์ จำนวน ๖๑ ราย คิดเป็นร้อยละ ๖๑.๐ ตามลำดับ

### ตอนที่ ๓แสดงจำนวนร้อยละความพึงพอใจของประชาชน/ผู้เข้าร่วมโครงการ

ประเด็น/หัวข้อ	ความพึงพอใจของประชาชน/ผู้เข้าร่วมโครงการ				
	มากที่สุด จำนวน (ร้อยละ)	มาก จำนวน (ร้อยละ)	ปานกลาง จำนวน (ร้อยละ)	น้อย จำนวน (ร้อยละ)	น้อยที่สุด จำนวน (ร้อยละ)
๑. การเปิดโอกาสให้ประชาชนมีส่วนร่วมใน โครงการ/กิจกรรม	๗๑ (๗๑.๐)	๒๖ (๒๖.๐)	๓ (๓.๐)	๐ (๐)	๐ (๐)
๒. การเปิดโอกาสให้ประชาชนได้แสดงความ ความเห็นในโครงการ/กิจกรรม	๖๗ (๖๗.๐)	๓๐ (๓๐.๐)	๓ (๓.๐)	๐ (๐)	๐ (๐)
๓. การเปิดโอกาสให้ประชาชนได้ตรวจสอบ การดำเนินงานโครงการ/กิจกรรม	๕๕ (๕๕.๐)	๔๐ (๔๐.๐)	๕ (๕.๐)	๐ (๐)	๐ (๐)
๔. การดำเนินโครงการ/กิจกรรมนำไปสู่ การ แก้ไขปัญหาของประชาชนในท้องถิ่นได้ถูกต้อง	๖๔ (๖๔.๐)	๒๗ (๒๗.๐)	๙ (๙.๐)	๐ (๐)	๐ (๐)
๕. การแก้ไขปัญหาและการตอบสนองความ ต้องการของประชาชนได้รวดเร็ว	๖๕ (๖๕.๐)	๒๓ (๒๓.๐)	๑๒ (๑๒.๐)	๐ (๐)	๐ (๐)
๖. การประชาสัมพันธ์โครงการ/กิจกรรมให้ ประชาชนได้รับรู้ข้อมูลได้อย่างทั่วถึง	๖๐ (๖๐.๐)	๓๕ (๓๕.๐)	๕ (๕.๐)	๐ (๐)	๐ (๐)
๗. ประโยชน์ที่ประชาชนได้รับจากการดำเนิน โครงการ/กิจกรรมที่ อบจ. เชียงรายดำเนินการ	๗๖ (๗๖.๐)	๑๙ (๑๙.๐)	๕ (๕.๐)	๐ (๐)	๐ (๐)
๘. มีการรายงานผลการดำเนินโครงการ/ กิจกรรมต่อสาธารณะ	๕๘ (๕๘.๐)	๓๒ (๓๒.๐)	๑๐ (๑๐.๐)	๐ (๐)	๐ (๐)
๙. ความคุ้มค่าของงบประมาณ	๗๖ (๗๖.๐)	๑๔ (๑๔.๐)	๙ (๙.๐)	๐ (๐)	๑ (๑.๐)

จากตารางที่ ๓.๑ ผู้ตอบแบบสอบถามส่วนใหญ่มีความพึงพอใจมากที่สุดคือ ประโยชน์ที่ประชาชนได้รับจากการดำเนินโครงการ/กิจกรรมที่ อบจ. เชียงรายดำเนินการ, ความคุ้มค่าของงบประมาณ จำนวน ๗๖ ราย คิดเป็นร้อยละ ๖๑.๐ รองลงมา การเปิดโอกาสให้ประชาชนมีส่วนร่วมในโครงการ/กิจกรรม จำนวน ๗๑ ราย คิดเป็นร้อยละ ๗๑.๐ และการเปิดโอกาสให้ประชาชนได้แสดงความคิดเห็นในโครงการ/กิจกรรม จำนวน ๖๗ ราย คิดเป็นร้อยละ ๖๗.๐ ตามลำดับ

### ตอนที่ ๓ การวิเคราะห์ความพึงพอใจของประชาชน/ผู้เข้าร่วมโครงการ

ความพึงพอใจ	ค่าเฉลี่ย	ส่วนเบี่ยงเบนมาตรฐาน	แปลความหมาย
๑. การเปิดโอกาสให้ประชาชนมีส่วนร่วมในโครงการ/กิจกรรม	๔.๖๘	๐.๕๒	มีความพึงพอใจมากที่สุด
๒. การเปิดโอกาสให้ประชาชนได้แสดงความคิดเห็นในโครงการ/กิจกรรม	๔.๖๔	๐.๕๔	มีความพึงพอใจมากที่สุด
๓. การเปิดโอกาสให้ประชาชนได้ตรวจสอบการดำเนินงานโครงการ/กิจกรรม	๔.๕๐	๐.๕๙	มีความพึงพอใจมาก
๔. การดำเนินโครงการ/กิจกรรมนำไปสู่การแก้ไขปัญหาของประชาชนในท้องถิ่นได้ถูกต้อง	๔.๕๕	๐.๖๕	มีความพึงพอใจมาก
๕. การแก้ไขปัญหาและการตอบสนองความต้องการของประชาชนได้รวดเร็ว	๔.๕๓	๐.๗๐	มีความพึงพอใจมาก
๖. การประชาสัมพันธ์โครงการ/กิจกรรมให้ประชาชนได้รับรู้ข้อมูลได้อย่างทั่วถึง	๔.๕๕	๐.๕๙	มีความพึงพอใจมากที่สุด
๗. ประโยชน์ที่ประชาชนได้รับจากการดำเนินโครงการ/กิจกรรมที่ อบจ. เชียงรายดำเนินการ	๔.๗๑	๐.๕๕	มีความพึงพอใจมากที่สุด
๘. มีการรายงานผลการดำเนินโครงการ/กิจกรรมต่อสาธารณะ	๔.๔๘	๐.๖๗	มีความพึงพอใจมากที่สุด
๙. ความคุ้มค่าของงบประมาณ	๔.๖๔	๐.๗๓	มีความพึงพอใจมากที่สุด

จากตารางที่ ๓.๒ ผู้ตอบแบบสอบถามส่วนใหญ่มีระดับความพึงพอใจมากที่สุด ค่าเฉลี่ยเท่ากับ ๔.๗๑ ประโยชน์ที่ประชาชนได้รับจากการดำเนินโครงการ/กิจกรรมที่ อบจ. เชียงรายดำเนินการ รองลงมา การเปิดโอกาสให้ประชาชนมีส่วนร่วมในโครงการ/กิจกรรม ค่าเฉลี่ยเท่ากับ ๔.๖๘ และการเปิดโอกาสให้ประชาชนได้แสดงความคิดเห็นในโครงการ/กิจกรรม, ความคุ้มค่าของงบประมาณ ค่าเฉลี่ยเท่ากับ ๔.๖๔ ตามลำดับ

หมายเหตุ การวิเคราะห์ข้อมูลในส่วนของการประเมินความพึงพอใจ สถิติที่ใช้ในการวิเคราะห์ ได้แก่ ค่าเฉลี่ย (Mean) ค่าส่วนเบี่ยงเบนมาตรฐาน (Standard Deviation) การแปรผล แบ่งเป็น ๕ ระดับความสำคัญ คือ มากที่สุด มาก ปานกลาง น้อย น้อยที่สุด ซึ่งกำหนดเกณฑ์การให้ค่าคะแนนแต่ละข้อคำถาม ดังนี้

๑) มากที่สุด	หมายถึง	๕	คะแนน
๒) มาก	หมายถึง	๔	คะแนน
๓) ปานกลาง	หมายถึง	๓	คะแนน
๔) น้อย	หมายถึง	๒	คะแนน
๕) น้อยที่สุด	หมายถึง	๑	คะแนน

ใช้เกณฑ์การแปลความหมายค่าคะแนนเฉลี่ย โดยกำหนดอัตราภาคชั้น (Interval) ดังนี้คือ

<u>ช่วงคะแนนค่าเฉลี่ย</u>	<u>การแปลความหมาย</u>
๔.๒๑ - ๕.๐๐	มากที่สุด
๓.๔๑ - ๔.๒๐	มาก
๒.๖๑ - ๓.๔๐	ปานกลาง
๑.๘๑ - ๒.๖๐	น้อย

ตอนที่ ๔ ปัญหา อุปสรรค และข้อเสนอแนะ

**ปัญหา อุปสรรค**

๑. ขาดการประชาสัมพันธ์
๒. การดูแลบูรณาการสตรี ๓ วัย ยังไม่เพียงพอ
๓. งบประมาณไม่ทั่วถึง ขอเพิ่มงบอุดหนุน กิจกรรมสตรี

**ข้อเสนอแนะ**

๑. ส่งเสริมขยายตลาดช่องทางอาชีพให้สตรีให้ยั่งยืน

\*\*\*\*\*

## ยุทธศาสตร์ที่ ๕ การบริหารจัดการทรัพยากรธรรมชาติและสิ่งแวดล้อมให้สมบูรณ์และยั่งยืน

ความพึงพอใจของประชาชน/ผู้เข้าร่วมโครงการต่อผลการดำเนินงานตามยุทธศาสตร์การพัฒนาระบบบริหารจัดการทรัพยากรธรรมชาติและสิ่งแวดล้อมให้สมบูรณ์และยั่งยืน และการมีส่วนร่วมต่อการดำเนินงานของอบจ.เชียงราย

การวิเคราะห์ข้อมูล แบ่งเป็น ๓ ตอนดังนี้

ตอนที่ ๑ การวิเคราะห์ข้อมูลทั่วไปของผู้ตอบแบบสอบถาม

ตอนที่ ๒ ความพึงพอใจของประชาชน/ผู้เข้าร่วมโครงการต่อผลการดำเนินงานตามยุทธศาสตร์การพัฒนาระบบบริหารจัดการทรัพยากรธรรมชาติและสิ่งแวดล้อมให้สมบูรณ์และยั่งยืน

ตอนที่ ๓ ความพึงพอใจของผู้ตอบแบบสอบถามด้านการมีส่วนร่วมต่อการดำเนินงานขององค์การบริหารส่วนจังหวัดเชียงราย

ตอนที่ ๑ การวิเคราะห์ข้อมูลทั่วไปของผู้ตอบแบบสอบถาม

ตารางที่ ๑.๑ แสดงจำนวนร้อยละของผู้ตอบแบบสอบถามแบบจำแนกเพศ

เพศ	จำนวน	ร้อยละ
ชาย	๕๑	๕๑.๐
หญิง	๔๙	๔๙.๐
รวม	๑๐๐	๑๐๐

จากตารางที่ ๑.๑ จากตารางผู้ตอบแบบสอบถามส่วนใหญ่เป็นเพศชาย ๕๑ ราย คิดเป็นร้อยละ ๕๑.๐ เพศหญิง ๔๙ ราย คิดเป็นร้อยละ ๔๙.๐

ตารางที่ ๑.๒ แสดงจำนวนร้อยละของผู้ตอบแบบสอบถามแบบจำแนกตามอายุ

อายุ	จำนวน	ร้อยละ
ต่ำกว่า ๒๐ ปี	๘	๘.๐
๒๑ - ๓๐ ปี	๒๔	๒๔.๐
๓๑ - ๔๐ ปี	๒๑	๒๑.๐
๔๑ - ๕๐ ปี	๒๐	๒๐.๐
๕๑ - ๖๐ ปี	๒๑	๒๑.๐
มากกว่า ๖๐ ปี	๖	๖.๐
รวม	๑๐๐	๑๐๐

จากตารางที่ ๑.๒ ผู้ตอบแบบสอบถามส่วนใหญ่มีอายุ ๒๑ - ๓๐ ปี จำนวน ๒๔ ราย คิดเป็นร้อยละ ๒๔.๐ รองลงมา อายุ ๓๑ - ๔๐ ปี, ๕๑ - ๖๐ ปี จำนวน ๒๑ ราย คิดเป็นร้อยละ ๒๑.๐ และอายุ ๔๑ - ๕๐ ปี จำนวน ๒๐ ราย คิดเป็นร้อยละ ๒๐.๐ ตามลำดับ

ตารางที่ ๑.๓ แสดงจำนวนร้อยละของผู้ตอบแบบสอบถามแบบจำแนกตามระดับการศึกษา

ระดับการศึกษา	จำนวน	ร้อยละ
ระดับประถมศึกษา	๔	๔.๐
ระดับมัธยมต้น/หรือเทียบเท่า	๑๔	๑๔.๐
ระดับมัธยมปลาย/หรือเทียบเท่า	๒๔	๒๔.๐
ระดับอนุปริญญา/หรือเทียบเท่า	๑๕	๑๕.๐
ระดับปริญญาตรี	๓๘	๓๘.๐
ระดับปริญญาโทหรือสูงกว่า	๕	๕.๐
<b>รวม</b>	<b>๑๐๐</b>	<b>๑๐๐</b>

จากตารางที่ ๑.๓ ผู้ตอบแบบสอบถามส่วนใหญ่มีการศึกษาระดับปริญญาตรี จำนวน ๓๘ ราย คิดเป็นร้อยละ ๓๘.๐ รองลงมา ระดับมัธยมปลาย/หรือเทียบเท่า จำนวน ๒๔ ราย คิดเป็นร้อยละ ๒๔.๐ และระดับอนุปริญญา/หรือเทียบเท่า จำนวน ๑๕ ราย คิดเป็นร้อยละ ๑๕.๐ ตามลำดับ

ตารางที่ ๑.๔ แสดงจำนวนร้อยละของผู้ตอบแบบสอบถามแบบจำแนกตามอาชีพ

อาชีพ	จำนวน	ร้อยละ
ข้าราชการการเมืองท้องถิ่น	๕	๕.๐
ข้าราชการ	๑๓	๑๓.๐
ลูกจ้าง/พนักงานจ้าง	๑๕	๑๕.๐
ประกอบธุรกิจส่วนตัว	๑๓	๑๓.๐
พ่อบ้าน/แม่บ้าน	๘	๘.๐
พนักงานรัฐวิสาหกิจ	๙	๙.๐
บริษัทเอกชน	๑๑	๑๑.๐
เกษตรกร	๑๒	๑๒.๐
รับจ้างทั่วไป	๑๐	๑๐.๐
อื่นๆ	๔	๔.๐
<b>รวม</b>	<b>๑๐๐</b>	<b>๑๐๐</b>

จากตารางที่ ๑.๔ ผู้ตอบแบบสอบถามส่วนใหญ่เป็นลูกจ้าง/พนักงานจ้าง จำนวน ๑๕ ราย คิดเป็นร้อยละ ๑๕.๐ รองลงมา ข้าราชการ, ประกอบธุรกิจส่วนตัว จำนวน ๑๓ ราย คิดเป็นร้อยละ ๑๓.๐ และเกษตรกร จำนวน ๑๒ ราย คิดเป็นร้อยละ ๑๒.๐ ตามลำดับ

ตารางที่ ๑.๕ แสดงจำนวนร้อยละของผู้ตอบแบบสอบถามแบบจำแนกตามภูมิลำเนา

ภูมิลำเนา	จำนวน	ร้อยละ
อำเภอเมืองเชียงราย	๔	๔.๐
อำเภอแม่จัน	๑๒	๑๒.๐
อำเภอแม่สาย	๓	๓.๐

อำเภอเชียงแสน	๗	๗.๐
อำเภอเชียงของ	๘	๘.๐
อำเภอเทิง	๖	๖.๐
อำเภอพาน	๑๓	๑๓.๐
อำเภอป่าแดด	๒	๒.๐
อำเภอแม่สรวย	๓	๓.๐
อำเภอเวียงป่าเป้า	๑	๑.๐
อำเภอเวียงชัย	๙	๙.๐
อำเภอแม่ลาว	๖	๖.๐
อำเภอขุนตาล	๔	๔.๐
อำเภอพญาเม็งราย	๖	๖.๐
อำเภอเวียงแก่น	๑	๑.๐
อำเภอแม่ฟ้าหลวง	๑๐	๑๐.๐
อำเภอเวียงเชียงรุ้ง	๕	๕.๐
อำเภอดอยหลวง	๐	๐.๐
อื่นๆ	๐	๐.๐
<b>รวม</b>	<b>๑๐๐</b>	<b>๑๐๐</b>

จากตารางที่ ๑.๕ ผู้ตอบแบบสอบถามส่วนใหญ่มีภูมิลำเนาอยู่ในอำเภอพาน จำนวน ๑๓ ราย คิดเป็นร้อยละ ๑๓.๐ รองลงมา อำเภอแม่จัน จำนวน ๑๒ ราย คิดเป็นร้อยละ ๑๒.๐ และอำเภอแม่ฟ้าหลวง จำนวน ๑๐ ราย คิดเป็นร้อยละ ๑๐.๐ ตามลำดับ

ตอนที่ ๒ แสดงจำนวนร้อยละความพึงพอใจของประชาชน/ผู้เข้าร่วมโครงการต่อผลการดำเนินงานตามยุทธศาสตร์การบริหารจัดการทรัพยากรธรรมชาติและสิ่งแวดล้อมให้สมบูรณ์และยั่งยืน

ประเด็น/หัวข้อ	ความพึงพอใจของประชาชน/ผู้เข้าร่วมโครงการ				
	มากที่สุด จำนวน (ร้อยละ)	มาก จำนวน (ร้อยละ)	ปานกลาง จำนวน (ร้อยละ)	น้อย จำนวน (ร้อยละ)	น้อยที่สุด จำนวน (ร้อยละ)
๑. ส่งเสริมและพัฒนาการอนุรักษ์ทรัพยากรธรรมชาติและสิ่งแวดล้อม	๖๓ (๖๓.๐)	๒๖ (๒๖.๐)	๑๑ (๑๑.๐)	๐ (๐)	๐ (๐)



๒. ส่งเสริมและพัฒนาการควบคุม ป้องกัน แก้ไขปัญหาหยาขะ น้ำเสียและมลภาวะ	๕๑ (๕๑.๐)	๔๒ (๔๒.๐)	๖ (๖.๐)	๑ (๑.๐)	๐ (๐)
๓. ส่งเสริมและพัฒนาการอนุรักษ์พลังงานและ การใช้พลังงานทดแทน	๕๗ (๕๗.๐)	๓๖ (๓๖.๐)	๗ (๗.๐)	๐ (๐)	๐ (๐)

จากตารางที่ ๒.๑ ในภาพรวมผู้ตอบแบบสอบถามส่วนใหญ่เห็นด้วยกับวัตถุประสงค์ของโครงการ คิดเป็นร้อยละ ๖๓.๐ ส่งเสริมและพัฒนาการอนุรักษ์ทรัพยากรธรรมชาติและสิ่งแวดล้อม รองลงมา ส่งเสริมและพัฒนาการอนุรักษ์พลังงานและการใช้พลังงานทดแทน คิดเป็นร้อยละ ๕๗.๐ และส่งเสริมและพัฒนาการควบคุม ป้องกัน แก้ไขปัญหาหยาขะ น้ำเสียและมลภาวะ คิดเป็นร้อยละ ๕๑.๐

### ตอนที่ ๓ แสดงจำนวนร้อยละความพึงพอใจของประชาชน/ผู้เข้าร่วมโครงการ

ประเด็น/หัวข้อ	ความพึงพอใจของประชาชน/ผู้เข้าร่วมโครงการ				
	มากที่สุด จำนวน (ร้อยละ)	มาก จำนวน (ร้อยละ)	ปานกลาง จำนวน (ร้อยละ)	น้อย จำนวน (ร้อยละ)	น้อยที่สุด จำนวน (ร้อยละ)
๑. การเปิดโอกาสให้ประชาชนมีส่วนร่วม ในโครงการ/กิจกรรม	๖๘ (๖๘.๐)	๒๗ (๒๗.๐)	๕ (๕.๐)	๐ (๐)	๐ (๐)
๒. การเปิดโอกาสให้ประชาชนได้แสดง ความคิดเห็นในโครงการ/กิจกรรม	๕๘ (๕๘.๐)	๓๖ (๓๖.๐)	๖ (๖.๐)	๐ (๐)	๐ (๐)
๓. การเปิดโอกาสให้ประชาชนได้ตรวจสอบ การดำเนินงานโครงการ/กิจกรรม	๕๘ (๕๘.๐)	๓๔ (๓๔.๐)	๗ (๗.๐)	๑ (๑.๐)	๐ (๐)
๔. การดำเนินโครงการ/กิจกรรมนำไปสู่ การแก้ไขปัญหาของประชาชนในท้องถิ่น ได้ถูกต้อง	๖๔ (๖๔.๐)	๓๒ (๓๒.๐)	๔ (๔.๐)	๐ (๐)	๐ (๐)
๕. การแก้ไขปัญหาและการตอบสนอง ความต้องการของประชาชนได้รวดเร็ว	๖๘ (๖๘.๐)	๒๖ (๒๖.๐)	๖ (๖.๐)	๐ (๐)	๐ (๐)
๖. การประชาสัมพันธ์โครงการ/กิจกรรม ให้ประชาชนได้รับรู้ข้อมูลได้อย่างทั่วถึง	๕๙ (๕๙.๐)	๓๗ (๓๗.๐)	๔ (๔.๐)	๐ (๐)	๐ (๐)
๗. ประโยชน์ที่ประชาชนได้รับจากการ ดำเนินโครงการ/กิจกรรมที่ อบจ. เชียงราย ดำเนินการ	๗๖ (๗๖.๐)	๒๒ (๒๒.๐)	๑ (๑.๐)	๑ (๑.๐)	๐ (๐)
๘. มีการรายงานผลการดำเนินโครงการ/ กิจกรรมต่อสาธารณะ	๖๕ (๖๕.๐)	๓๒ (๓๒.๐)	๒ (๒.๐)	๑ (๑.๐)	๐ (๐)
๙. ความคุ้มค่าของงบประมาณ	๗๗ (๗๗.๐)	๒๐ (๒๐.๐)	๓ (๓.๐)	๐ (๐)	๐ (๐)

จากตารางที่ ๓.๑ ผู้ตอบแบบสอบถามส่วนใหญ่มีความพึงพอใจมากที่สุดคือ ความคุ้มค่าของงบประมาณ จำนวน ๗๗ ราย คิดเป็นร้อยละ ๗๗.๐ รองลงมา การเปิดโอกาสให้ประชาชนมีส่วนร่วมในโครงการ/กิจกรรม, การแก้ไขปัญหาและการตอบสนองความต้องการของประชาชนได้รวดเร็ว จำนวน ๖๘ ราย คิดเป็นร้อยละ ๖๘.๐ และการดำเนินโครงการ/กิจกรรมนำไปสู่การแก้ไขปัญหาของประชาชนในท้องถิ่นได้ถูกต้อง จำนวน ๖๔ ราย คิดเป็นร้อยละ ๖๔.๐ ตามลำดับ

### ตอนที่ ๓ การวิเคราะห์ความพึงพอใจของประชาชน/ผู้เข้าร่วมโครงการ

ความพึงพอใจ	ค่าเฉลี่ย	ส่วนเบี่ยงเบนมาตรฐาน	แปลความหมาย
๑. การเปิดโอกาสให้ประชาชนมีส่วนร่วมในโครงการ/กิจกรรม	๔.๖๓	๐.๕๘	มีความพึงพอใจมากที่สุด
๒. การเปิดโอกาสให้ประชาชนได้แสดงความคิดเห็นในโครงการ/กิจกรรม	๔.๕๒	๐.๖๑	มีความพึงพอใจมากที่สุด
๓. การเปิดโอกาสให้ประชาชนได้ตรวจสอบการดำเนินงานโครงการ/กิจกรรม	๔.๔๙	๐.๖๗	มีความพึงพอใจมากที่สุด
๔. การดำเนินโครงการ/กิจกรรมนำไปสู่การแก้ไขปัญหาของประชาชนในท้องถิ่นได้ถูกต้อง	๔.๖๐	๐.๕๖	มีความพึงพอใจมากที่สุด
๕. การแก้ไขปัญหาและการตอบสนองความต้องการของประชาชนได้รวดเร็ว	๔.๖๒	๐.๕๙	มีความพึงพอใจมากที่สุด
๖. การประชาสัมพันธ์โครงการ/กิจกรรมให้ประชาชนได้รับรู้ข้อมูลได้อย่างทั่วถึง	๔.๕๕	๐.๕๗	มีความพึงพอใจมากที่สุด
๗. ประโยชน์ที่ประชาชนได้รับจากการดำเนินโครงการ/กิจกรรมที่ อบจ. เชียงราย ดำเนินการ	๔.๗๓	๐.๕๒	มีความพึงพอใจมากที่สุด
๘. มีการรายงานผลการดำเนินโครงการ/กิจกรรมต่อสาธารณะ	๔.๖๑	๐.๕๘	มีความพึงพอใจมากที่สุด
๙. ความคุ้มค่าของงบประมาณ	๔.๗๔	๐.๕๐	มีความพึงพอใจมากที่สุด

จากตารางที่ ๓.๒ ผู้ตอบแบบสอบถามส่วนใหญ่มีระดับความพึงพอใจมากที่สุด ค่าเฉลี่ยเท่ากับ ๔.๗๔ ความคุ้มค่าของงบประมาณ รองลงมา การเปิดโอกาสให้ประชาชนมีส่วนร่วมในโครงการ/กิจกรรม ค่าเฉลี่ยเท่ากับ ๔.๖๓ และการแก้ไขปัญหาและการตอบสนองความต้องการของประชาชนได้รวดเร็ว ค่าเฉลี่ยเท่ากับ ๔.๖๒ ตามลำดับ

หมายเหตุ การวิเคราะห์ข้อมูลในส่วนของการประเมินความพึงพอใจ สถิติที่ใช้ในการวิเคราะห์ ได้แก่ ค่าเฉลี่ย (Mean) ค่าส่วนเบี่ยงเบนมาตรฐาน (Standard Deviation) การแปรผล แบ่งเป็น ๕ ระดับความสำคัญ คือ มาก ที่สุด มาก ปานกลาง น้อย น้อยที่สุด ซึ่งกำหนดเกณฑ์การให้ค่าคะแนนแต่ละข้อคำถาม ดังนี้

๑) มากที่สุด	หมายถึง	๕	คะแนน
๒) มาก	หมายถึง	๔	คะแนน
๓) ปานกลาง	หมายถึง	๓	คะแนน
๔) น้อย	หมายถึง	๒	คะแนน
๕) น้อยที่สุด	หมายถึง	๑	คะแนน

ใช้เกณฑ์การแปลความหมายค่าคะแนนเฉลี่ย โดยกำหนดอัตรากาชั้น (Interval) ดังนี้คือ

<u>ช่วงคะแนนค่าเฉลี่ย</u>	<u>การแปลความหมาย</u>
๔.๒๑ - ๕.๐๐	มากที่สุด
๓.๔๑ - ๔.๒๐	มาก
๒.๖๑ - ๓.๔๐	ปานกลาง
๑.๘๑ - ๒.๖๐	น้อย
๑.๐๐ - ๑.๘๐	น้อยที่สุด

ตอนที่ ๔ ปัญหา อุปสรรค และข้อเสนอแนะ

- ไม่มี

\*\*\*\*\*

## ยุทธศาสตร์ที่ ๖ การพัฒนาด้านการเมืองการปกครองและการบริหาร

ความพึงพอใจของประชาชน/ผู้เข้าร่วมโครงการต่อผลการดำเนินงานตามยุทธศาสตร์การพัฒนาด้านการเมืองการปกครองและการบริหารและการมีส่วนร่วมต่อการดำเนินงานของอบจ. เชียงราย

### การวิเคราะห์ข้อมูล แบ่งเป็น ๓ ตอนดังนี้

ตอนที่ ๑ การวิเคราะห์ข้อมูลทั่วไปของผู้ตอบแบบสอบถาม

ตอนที่ ๒ ความพึงพอใจของประชาชน/ผู้เข้าร่วมโครงการต่อผลการดำเนินงานตามยุทธศาสตร์การพัฒนารูปแบบการพัฒนาด้านการเมืองการปกครองและการบริหาร

ตอนที่ ๓ ความพึงพอใจของผู้ตอบแบบสอบถามด้านการมีส่วนร่วมต่อการดำเนินงานขององค์การบริหารส่วนจังหวัดเชียงราย

### ตอนที่ ๑ การวิเคราะห์ข้อมูลทั่วไปของผู้ตอบแบบสอบถาม

ตารางที่ ๑.๑ แสดงจำนวนร้อยละของผู้ตอบแบบสอบถามแบบจำแนกเพศ

เพศ	จำนวน	ร้อยละ
ชาย	๕๔	๕๔.๐
หญิง	๔๖	๔๖.๐
รวม	๑๐๐	๑๐๐

จากตารางที่ ๑.๑ จากตารางผู้ตอบแบบสอบถามส่วนใหญ่เป็นเพศชาย ๕๔ ราย คิดเป็นร้อยละ ๕๔.๐ และเพศหญิง ๔๖ ราย คิดเป็นร้อยละ ๔๖.๐

ตารางที่ ๑.๒ แสดงจำนวนร้อยละของผู้ตอบแบบสอบถามแบบจำแนกตามอายุ

อายุ	จำนวน	ร้อยละ
ต่ำกว่า ๒๐ ปี	๑	๑.๐
๒๑- ๓๐ ปี	๑๙	๑๙.๐
๓๑- ๔๐ ปี	๒๐	๒๐.๐
๔๑ - ๕๐ ปี	๒๔	๒๔.๐
๕๑ - ๖๐ ปี	๓๐	๓๐.๐
มากกว่า ๖๐ ปี	๖	๖.๐
รวม	๑๐๐	๑๐๐

จากตารางที่ ๑.๒ ผู้ตอบแบบสอบถามส่วนใหญ่มีอายุ ๕๑ - ๖๐ ปี จำนวน ๓๐ ราย คิดเป็นร้อยละ ๓๐.๐ รองลงมา อายุ ๔๑ - ๕๐ ปี จำนวน ๒๔ ราย คิดเป็นร้อยละ ๒๔.๐ และอายุ ๓๑ - ๔๐ ปี จำนวน ๒๐ ราย คิดเป็นร้อยละ ๒๐.๐ ตามลำดับ

ตารางที่ ๑.๓ แสดงจำนวนร้อยละของผู้ตอบแบบสอบถามแบบจำแนกตามระดับการศึกษา

ระดับการศึกษา	จำนวน	ร้อยละ
ระดับประถมศึกษา	๑๘	๑๘.๐
ระดับมัธยมต้น/หรือเทียบเท่า	๙	๙.๐

ระดับมัธยมปลาย/หรือเทียบเท่า	๑๙	๑๙.๐
ระดับอนุปริญญา/หรือเทียบเท่า	๖	๖.๐
ระดับปริญญาตรี	๔๘	๔๘.๐
ระดับปริญญาโทหรือสูงกว่า	๐	๐
<b>รวม</b>	<b>๑๐๐</b>	<b>๑๐๐</b>

จากตารางที่ ๑.๓ ผู้ตอบแบบสอบถามส่วนใหญ่มีการศึกษาระดับปริญญาตรี จำนวน ๔๘ ราย คิดเป็นร้อยละ ๔๘.๐ รองลงมา ระดับมัธยมปลาย/หรือเทียบเท่า จำนวน ๑๙ ราย คิดเป็นร้อยละ ๑๙.๐ และระดับประถมศึกษา จำนวน ๑๘ ราย คิดเป็นร้อยละ ๑๘.๐ ตามลำดับ

ตารางที่ ๑.๔ แสดงจำนวนร้อยละของผู้ตอบแบบสอบถามแบบจำแนกตามอาชีพ

อาชีพ	จำนวน	ร้อยละ
ข้าราชการการเมืองท้องถิ่น	๖	๖.๐
ข้าราชการ	๑๓	๑๓.๐
ลูกจ้าง/พนักงานจ้าง	๗	๗.๐
ประกอบธุรกิจส่วนตัว	๒๐	๒๐.๐
พ่อบ้าน/แม่บ้าน	๑	๑.๐
พนักงานรัฐวิสาหกิจ	๖	๖.๐
บริษัทเอกชน	๑๒	๑๒.๐
เกษตรกร	๑๕	๑๕.๐
รับจ้างทั่วไป	๖	๖.๐
อื่นๆ	๕	๕.๐
<b>รวม</b>	<b>๑๐๐</b>	<b>๑๐๐</b>

จากตารางที่ ๑.๔ ผู้ตอบแบบสอบถามส่วนใหญ่ประกอบธุรกิจส่วนตัว จำนวน ๒๐ ราย คิดเป็นร้อยละ ๒๐.๐ รองลงมา เกษตรกร จำนวน ๑๕ ราย คิดเป็นร้อยละ ๑๕.๐ และข้าราชการ จำนวน ๑๓ ราย คิดเป็นร้อยละ ๑๓.๐ ตามลำดับ

ตารางที่ ๑.๕ แสดงจำนวนร้อยละของผู้ตอบแบบสอบถามแบบจำแนกตามภูมิลำเนา

ภูมิลำเนา	จำนวน	ร้อยละ
อำเภอเมืองเชียงราย	๑๙	๑๙.๐
อำเภอแม่จัน	๑๐	๑๐.๐
อำเภอแม่สาย	๗	๗.๐
อำเภอเชียงแสน	๓	๓.๐
อำเภอเชียงของ	๓	๓.๐
อำเภอเทิง	๑๑	๑๑.๐

อำเภอพาน	๘	๘.๐
อำเภอป่าแดด	๒	๒.๐
อำเภอแม่สรวย	๖	๖.๐
อำเภอเวียงป่าเป้า	๐	๐
อำเภอเวียงชัย	๘	๘.๐
อำเภอแม่ลาว	๔	๔.๐
อำเภอขุนตาล	๒	๒.๐
อำเภอพญาเม็งราย	๑	๑.๐
อำเภอเวียงแก่น	๐	๐
อำเภอแม่ฟ้าหลวง	๙	๙.๐
อำเภอเวียงเชียงรุ้ง	๓	๓.๐
อำเภอดอยหลวง	๓	๓.๐
อื่นๆ	๑	๑.๐
<b>รวม</b>	<b>๑๐๐</b>	<b>๑๐๐</b>

จากตารางที่ ๑.๕ ผู้ตอบแบบสอบถามส่วนใหญ่มีภูมิลำเนาอยู่ในอำเภอเมืองเชียงราย จำนวน ๑๙ ราย คิดเป็นร้อยละ ๑๙.๐ รองลงมา อำเภอเทิง จำนวน ๑๑ ราย คิดเป็นร้อยละ ๑๑.๐ และอำเภอแม่จัน จำนวน ๑๐ ราย คิดเป็นร้อยละ ๑๐.๐ ตามลำดับ

ตอนที่ ๒ แสดงจำนวนร้อยละความพึงพอใจของประชาชน/ผู้เข้าร่วมโครงการต่อผลการดำเนินงานตามยุทธศาสตร์การพัฒนาด้านการเมืองการปกครองและการบริหาร

ประเด็น/หัวข้อ	ความพึงพอใจของประชาชน/ผู้เข้าร่วมโครงการ				
	มากที่สุด จำนวน (ร้อยละ)	มาก จำนวน (ร้อยละ)	ปานกลาง จำนวน (ร้อยละ)	น้อย จำนวน (ร้อยละ)	น้อยที่สุด จำนวน (ร้อยละ)
๑. พัฒนาศักยภาพบุคลากรท้องถิ่น	๕๓ (๕๓.๐)	๓๗ (๓๗.๐)	๑๐ (๑๐.๐)	๐ (๐)	๐ (๐)
๒. พัฒนาประสิทธิภาพในการบริหารจัดการตามหลักธรรมาภิบาล	๕๐ (๕๐.๐)	๔๕ (๔๕.๐)	๕ (๕.๐)	๐ (๐)	๐ (๐)
๓. ส่งเสริมการมีส่วนร่วมในการพัฒนาท้องถิ่นของทุกภาคส่วน	๖๐ (๖๐.๐)	๓๒ (๓๒.๐)	๗ (๗.๐)	๑ (๑.๐)	๐ (๐)
๔. พัฒนาปรับปรุงเครื่องมือเครื่องใช้และเทคโนโลยีเพื่อรองรับระบบดิจิทัล	๕๘ (๕๘.๐)	๓๑ (๓๑.๐)	๑๑ (๑๑.๐)	๐ (๐)	๐ (๐)

๕. ส่งเสริมนวัตกรรมเพื่อการพัฒนาท้องถิ่น	๖๒	๓๒	๖	๐	๐
	(๖๒.๐)	(๓๒.๐)	(๖.๐)	(๐)	(๐)

จากตารางที่ ๒.๑ ในภาพรวมผู้ตอบแบบสอบถามส่วนใหญ่เห็นด้วยกับวัตถุประสงค์ของโครงการ คิดเป็นร้อยละ ๖๒.๐ ส่งเสริมนวัตกรรมเพื่อการพัฒนาท้องถิ่น รองลงมา ส่งเสริมการมีส่วนร่วมในการพัฒนาท้องถิ่น ของทุกภาคส่วน คิดเป็นร้อยละ ๖๐.๐ และพัฒนาปรับปรุงเครื่องมือเครื่องใช้และเทคโนโลยีเพื่อรองรับระบบดิจิทัล คิดเป็นร้อยละ ๕๘.๐ ตามลำดับ

### ตอนที่ ๓ แสดงจำนวนร้อยละความพึงพอใจของประชาชน/ผู้เข้าร่วมโครงการ

ประเด็น/หัวข้อ	ความพึงพอใจของประชาชน/ผู้เข้าร่วมโครงการ				
	มากที่สุด จำนวน (ร้อยละ)	มาก จำนวน (ร้อยละ)	ปานกลาง จำนวน (ร้อยละ)	น้อย จำนวน (ร้อยละ)	น้อยที่สุด จำนวน (ร้อยละ)
๑. การเปิดโอกาสให้ประชาชนมีส่วนร่วมในโครงการ/กิจกรรม	๕๗ (๕๗.๐)	๔๐ (๔๐.๐)	๓ (๓.๐)	๐ (๐)	๐ (๐)
๒. การเปิดโอกาสให้ประชาชนได้แสดงความคิดเห็นในโครงการ/กิจกรรม	๖๐ (๖๐.๐)	๓๖ (๓๖.๐)	๔ (๔.๐)	๐ (๐)	๐ (๐)
๓. การเปิดโอกาสให้ประชาชนได้ตรวจสอบการดำเนินงานโครงการ/กิจกรรม	๖๕ (๖๕.๐)	๓๑ (๓๑.๐)	๓ (๓.๐)	๑ (๑.๐)	๐ (๐)
๔. การดำเนินโครงการ/กิจกรรมนำไปสู่การแก้ไขปัญหาของประชาชนในท้องถิ่นได้ถูกต้อง	๖๖ (๖๖.๐)	๒๘ (๒๘.๐)	๖ (๖.๐)	๐ (๐)	๐ (๐)
๕. การแก้ไขปัญหาและการตอบสนองความต้องการของประชาชนได้รวดเร็ว	๖๖ (๖๖.๐)	๒๙ (๒๙.๐)	๕ (๕.๐)	๐ (๐)	๐ (๐)
๖. การประชาสัมพันธ์โครงการ/กิจกรรมให้ประชาชนได้รับรู้ข้อมูลได้อย่างทั่วถึง	๖๘ (๖๘.๐)	๒๗ (๒๗.๐)	๔ (๔.๐)	๑ (๑.๐)	๐ (๐)
๗. ประโยชน์ที่ประชาชนได้รับจากการดำเนินโครงการ/กิจกรรมที่ อบจ. เชียงราย ดำเนินการ	๗๐ (๗๐.๐)	๒๖ (๒๖.๐)	๒ (๒.๐)	๒ (๒.๐)	๐ (๐)
๘. มีการรายงานผลการดำเนินโครงการ/กิจกรรมต่อสาธารณะ	๖๗ (๖๗.๐)	๒๖ (๒๖.๐)	๖ (๖.๐)	๑ (๑.๐)	๐ (๐)
๙. ความคุ้มค่าของงบประมาณ	๖๙ (๖๙.๐)	๒๗ (๒๗.๐)	๓ (๓.๐)	๑ (๑.๐)	๐ (๐)

จากตารางที่ ๓.๑ ผู้ตอบแบบสอบถามส่วนใหญ่มีความพึงพอใจมากที่สุดคือ ประโยชน์ที่ประชาชนได้รับจากการดำเนินโครงการ/กิจกรรมที่ อบจ. เชียงราย ดำเนินการ จำนวน ๗๐ ราย คิดเป็นร้อยละ ๗๐.๐ รองลงมา ความคุ้มค่าของงบประมาณ จำนวน ๖๙ ราย คิดเป็นร้อยละ ๖๙.๐ และการประชาสัมพันธ์โครงการ/กิจกรรมให้ประชาชนได้รับรู้ข้อมูลได้อย่างทั่วถึง จำนวน ๖๘ ราย คิดเป็นร้อยละ ๖๘.๐ ตามลำดับ

## ตอนที่ ๓ การวิเคราะห์ความพึงพอใจของประชาชน/ผู้เข้าร่วมโครงการ

ความพึงพอใจ	ค่าเฉลี่ย	ส่วนเบี่ยงเบนมาตรฐาน	แปลความหมาย
๑. การเปิดโอกาสให้ประชาชนมีส่วนร่วมในโครงการ/กิจกรรม	๔.๕๔	๐.๕๕	มีความพึงพอใจมากที่สุด
๒. การเปิดโอกาสให้ประชาชนได้แสดงความคิดเห็นในโครงการ/กิจกรรม	๔.๕๖	๐.๕๗	มีความพึงพอใจมากที่สุด
๓. การเปิดโอกาสให้ประชาชนได้ตรวจสอบการดำเนินงานโครงการ/กิจกรรม	๔.๖๐	๐.๖๐	มีความพึงพอใจมากที่สุด
๔. การดำเนินโครงการ/กิจกรรมนำไปสู่การแก้ไข ปัญหาของประชาชนในท้องถิ่นได้ถูกต้อง	๔.๖๐	๐.๖๐	มีความพึงพอใจมากที่สุด
๕. การแก้ไขปัญหาและการตอบสนองความต้องการของประชาชนได้รวดเร็ว	๔.๖๑	๐.๕๘	มีความพึงพอใจมากที่สุด
๖. การประชาสัมพันธ์โครงการ/กิจกรรมให้ประชาชนได้รับรู้ข้อมูลได้อย่างทั่วถึง	๔.๖๒	๐.๖๑	มีความพึงพอใจมากที่สุด
๗. ประโยชน์ที่ประชาชนได้รับจากการดำเนินโครงการ/กิจกรรมที่ อบจ. เชียงราย ดำเนินการ	๔.๖๔	๐.๖๒	มีความพึงพอใจมากที่สุด
๘. มีการรายงานผลการดำเนินโครงการ/กิจกรรมต่อสาธารณะ	๔.๕๙	๐.๖๕	มีความพึงพอใจมากที่สุด
๙. ความคุ้มค่าของงบประมาณ	๔.๖๔	๐.๕๙	มีความพึงพอใจมากที่สุด

จากตารางที่ ๓.๒ ผู้ตอบแบบสอบถามส่วนใหญ่มีระดับความพึงพอใจมาก ค่าเฉลี่ยเท่ากับ ๔.๖๔ ประโยชน์ที่ประชาชนได้รับจากการดำเนินโครงการ/กิจกรรมที่ อบจ. เชียงราย ดำเนินการ, ความคุ้มค่าของงบประมาณ รองลงมา การประชาสัมพันธ์โครงการ/กิจกรรมให้ประชาชนได้รับรู้ข้อมูลได้อย่างทั่วถึง ค่าเฉลี่ยเท่ากับ ๔.๖๒ และการแก้ไขปัญหาและการตอบสนองความต้องการของประชาชนได้รวดเร็ว ค่าเฉลี่ยเท่ากับ ๔.๖๑ ตามลำดับ

**หมายเหตุ** การวิเคราะห์ข้อมูลในส่วนของการประเมินความพึงพอใจ สถิติที่ใช้ในการวิเคราะห์ ได้แก่ ค่าเฉลี่ย (Mean) ค่าส่วนเบี่ยงเบนมาตรฐาน (Standard Deviation) การแปรผล แบ่งเป็น ๕ ระดับความสำคัญ คือ มากที่สุด มาก ปานกลาง น้อย น้อยที่สุด ซึ่งกำหนดเกณฑ์การให้ค่าคะแนนแต่ละข้อคำถาม ดังนี้

๑) มากที่สุด	หมายถึง	๕	คะแนน
๒) มาก	หมายถึง	๔	คะแนน
๓) ปานกลาง	หมายถึง	๓	คะแนน
๔) น้อย	หมายถึง	๒	คะแนน
๕) น้อยที่สุด	หมายถึง	๑	คะแนน



ใช้เกณฑ์การแปลความหมายค่าคะแนนเฉลี่ย โดยกำหนดอัตราภาคชั้น (Interval) ดังนี้คือ

<u>ช่วงคะแนนค่าเฉลี่ย</u>	<u>การแปลความหมาย</u>
๔.๒๑ - ๕.๐๐	มากที่สุด
๓.๔๑ - ๔.๒๐	มาก
๒.๖๑ - ๓.๔๐	ปานกลาง
๑.๘๑ - ๒.๖๐	น้อย
๑.๐๐ - ๑.๘๐	น้อยที่สุด

#### ตอนที่ ๔ ปัญหา อุปสรรค และข้อเสนอแนะ

##### ปัญหา อุปสรรค

๑. ขาดการประสานงานจากหน่วยงานที่รับผิดชอบ บางที่ได้รับข่าวสารแบบจุกจิก แบบไม่ทันตั้งตัว ขอให้แจ้งข่าวสารล่วงหน้า

##### ข้อเสนอแนะ

- ไม่มี

\*\*\*\*\*

## ส่วนที่ ๔

### ปัญหา อุปสรรคและข้อเสนอแนะในการติดตามและประเมินผล แผนพัฒนาองค์การบริหารส่วนจังหวัดเชียงราย

ตามระเบียบกระทรวงมหาดไทยว่าด้วยการจัดทำแผนพัฒนาขององค์กรปกครองส่วนท้องถิ่น พ.ศ.๒๕๔๘ แก้ไขเพิ่มเติม (ฉบับที่ ๓) พ.ศ.๒๕๖๑ ข้อ ๑๒ (๓) ให้คณะกรรมการติดตามและประเมินผลแผนพัฒนาขององค์กรปกครองส่วนท้องถิ่น รายงานผลและเสนอความเห็นซึ่งได้จากการติดตามและประเมินผลแผนพัฒนาท้องถิ่นต่อผู้บริหารท้องถิ่นเพื่อให้ผู้บริหารท้องถิ่นเสนอต่อสภาท้องถิ่น และคณะกรรมการพัฒนาท้องถิ่น พร้อมทั้งประกาศผลการติดตามและประเมินผลแผนพัฒนาท้องถิ่นให้ประชาชนในท้องถิ่นทราบในที่เปิดเผยภายในสิบห้าวัน นับแต่วันรายงานผลและเสนอความเห็นดังกล่าว และต้องปิดประกาศไว้เป็นระยะเวลาไม่น้อยกว่าสามสิบวันโดยอย่างน้อยปีละหนึ่งครั้งภายในเดือนธันวาคมของทุกปี

คณะกรรมการติดตามและประเมินผลแผนพัฒนาองค์การบริหารส่วนจังหวัดเชียงรายได้ติดตามและประเมินผลในประเด็นต่อไปนี้ คือ

๑. ติดตามและประเมินผลจำนวนโครงการที่นำไปสู่การปฏิบัติ เทียบกับจำนวนโครงการในแผนพัฒนาท้องถิ่น (พ.ศ.๒๕๖๑ - ๒๕๖๕) และฉบับเพิ่มเติม ครั้งที่ ๑ - ๑๓, ฉบับแก้ไข ครั้งที่ ๑ - ๖ ฉบับเปลี่ยนแปลง ครั้งที่ ๑ - ๕

๒. ติดตามและประเมินผลจำนวนงบประมาณที่นำไปสู่การปฏิบัติ เทียบกับจำนวนงบประมาณในแผนพัฒนาท้องถิ่น (พ.ศ.๒๕๖๑ - ๒๕๖๕) และฉบับเพิ่มเติม ครั้งที่ ๑ - ๑๓, ฉบับแก้ไข ครั้งที่ ๑ - ๖ ฉบับเปลี่ยนแปลง ครั้งที่ ๑ - ๕

๓. ติดตามและประเมินผลความพึงพอใจ ความคิดเห็น ปัญหา อุปสรรค ข้อเสนอแนะตามแผนพัฒนาท้องถิ่น (พ.ศ.๒๕๖๑ - ๒๕๖๕) และฉบับเพิ่มเติม ครั้งที่ ๑ - ๑๓, ฉบับแก้ไข ครั้งที่ ๑ - ๖ ฉบับเปลี่ยนแปลง ครั้งที่ ๑ - ๕ ที่ดำเนินการในปีงบประมาณ พ.ศ.๒๕๖๔ โดยติดตามและประเมินผลระหว่างการทำงานโครงการ และ/หรือหลังดำเนินการเสร็จสิ้น

ปัญหา/ อุปสรรค และข้อเสนอแนะซึ่งได้จากการติดตามและประเมินผลฯ เพื่อเป็นแนวทางในการทบทวน ปรับปรุงการจัดทำแผนพัฒนาและการดำเนินงานขององค์การบริหารส่วนจังหวัดเชียงรายดังต่อไปนี้

#### ๑. ปัญหา/อุปสรรค

๑) ด้วยสถานการณ์การแพร่ระบาดของโรคติดเชื้อไวรัสโคโรนา ๒๐๑๙ ทำให้การออกตรวจติดตามและประเมินผล ไม่สะดวกและต้องดำเนินการด้วยความระมัดระวังเป็นอย่างมาก เนื่องจากบางพื้นที่มีการแพร่ระบาดของโรค

๒) เนื่องจากปีงบประมาณ พ.ศ. ๒๕๖๔ ได้เกิดปัญหาการแพร่ระบาดของโรคติดเชื้อไวรัสโคโรนา ๒๐๑๙ ทำให้การดำเนินงานตามโครงการ/กิจกรรม ที่บรรจุไว้ในแผนพัฒนาท้องถิ่น หรือข้อบัญญัติงบประมาณรายจ่ายประจำปี พ.ศ. ๒๕๖๔ บางโครงการต้องยกเลิก/งดการดำเนินงานตามสถานการณ์การแพร่ระบาดของโรคและหนังสือสั่งการของรัฐบาล

๓) ปัจจัยภายนอกที่ไม่สามารถควบคุมได้ เช่น การจัดสรรเงินงบประมาณ การเปลี่ยนแปลงพื้นที่ดำเนินงาน การอนุญาตของส่วนราชการที่เกี่ยวข้องตามระเบียบ ฯลฯ ทำให้การดำเนินงานของโครงการด้านโครงสร้างพื้นฐาน โครงการขนาดใหญ่ที่งบประมาณ ตั้งแต่ ๑,๕๐๐,๐๐๐ บาท ขึ้นไป ไม่สามารถดำเนินการได้หรืออาจอยู่ระหว่างดำเนินการยังไม่แล้วเสร็จ ทำให้ต้องก่อกำหนดผู้ผูกพันหรือต้องกันเงินไว้ จึงทำให้ไม่สามารถออกตรวจติดตามและประเมินผลโครงการได้

๔) พื้นที่ก่อสร้างในเขตทุรกันดาร มีผลต่อการดำเนินงานตามโครงการทำให้เกิดความล่าช้า เนื่องจากการขนส่งวัสดุไปยังพื้นที่ดำเนินงานไม่เป็นไปตามกำหนดระยะเวลาหรือลงพื้นที่เพื่อตรวจติดตามงานต้องใช้ระยะเวลามากกว่าพื้นที่ปกติ

## **๒. ข้อเสนอแนะ**

๑) ควรมีการปรับเปลี่ยนโครงการเพื่อรองรับต่อสถานการณ์การแพร่ระบาดของโรคติดเชื้อไวรัสโคโรนา ๒๐๑๙

๒) ควรมีการเตรียมงบประมาณเพื่อทำการช่วยเหลือประชาชนในกรณีเกิดภัยพิบัติหรือโรคระบาดไว้ให้เพียงพอ

๓) โครงการพัฒนาด้านโครงสร้างพื้นฐาน เช่น การก่อสร้างสะพาน, การก่อสร้างถนน ที่บรรจุไว้ในแผนพัฒนาขององค์การบริหารส่วนจังหวัดเชียงราย หากต้องมีการขออนุญาตจากเจ้าของพื้นที่ หรือส่วนราชการเจ้าของพื้นที่ตามระเบียบที่เกี่ยวข้อง ควรมีการขออนุญาตให้เรียบร้อยก่อนการตั้งงบประมาณ หรือให้องค์กรปกครองส่วนท้องถิ่นที่เสนอโครงการดำเนินการขออนุญาตในส่วนที่เกี่ยวข้องให้แล้วเสร็จก่อนมีการเสนอโครงการเพื่อบรรจุไว้ในแผนพัฒนาท้องถิ่นขององค์การบริหารส่วนจังหวัดเชียงราย เพื่อความสะดวกรวดเร็วในการดำเนินงาน

\*\*\*\*\*